

感染症発生動向調査（週報）の保健所別発生状況													
	調査対象	期間					定点当り					備考	
		先週 6/6~6/12	今週 6/13~6/19	増減	前年同週	今週 (24週)	南加賀 定点10	金沢市 定点16	石川中央 定点10	能登中部 定点7	能登北部 定点5		
1	インフルエンザ	3	-	3	-	-							新:今週新たに報告あり 矢印:先週に引き続き報告あり 増加減少同数 先週報告あり今週報告なし
2	RSウイルス感染症	-	1	1	-	0.03	新						
3	咽頭結膜熱	31	55	24	1.38	1.90							
4	A群溶血性レンサ球菌咽頭炎	83	62	21	1.45	2.14							
5	感染性胃腸炎	153	108	45	4.76	3.72							
6	水痘	83	52	31	2.48	1.79							
7	手足口病	6	13	7	0.79	0.45		新					
8	伝染性紅斑	9	6	3	0.45	0.21							
9	突発性発疹	16	22	6	0.48	0.76					新		
10	百日咳	1	-	1	-	-							
11	風疹	-	-	-	-	-							
12	ヘルパンギーナ	12	33	21	1.48	1.14	新				新		
13	麻疹(成人麻疹除く)	-	-	-	-	-							
14	流行性耳下腺炎	78	115	37	0.07	3.97							
15	急性出血性結膜炎	-	-	-	-	-		南加賀 定点1	金沢市 定点3	石川中央 定点1	能登中部 定点1	能登北部 定点1	
16	流行性角結膜炎	4	2	2	0.29	0.29							
17	細菌性髄膜炎	-	-	-	-	-		南加賀 定点1	金沢市 定点1	石川中央 定点1	能登中部 定点1	能登北部 定点1	
18	無菌性髄膜炎	-	-	-	0.40	-							
19	マイコプラズマ肺炎	8	9	1	0.40	1.80		新					
20	クラミジア肺炎(オウム病除く)	-	1	1	-	0.20	新						
21	成人麻疹	-	-	-	-	-							
合計		487	479	8									

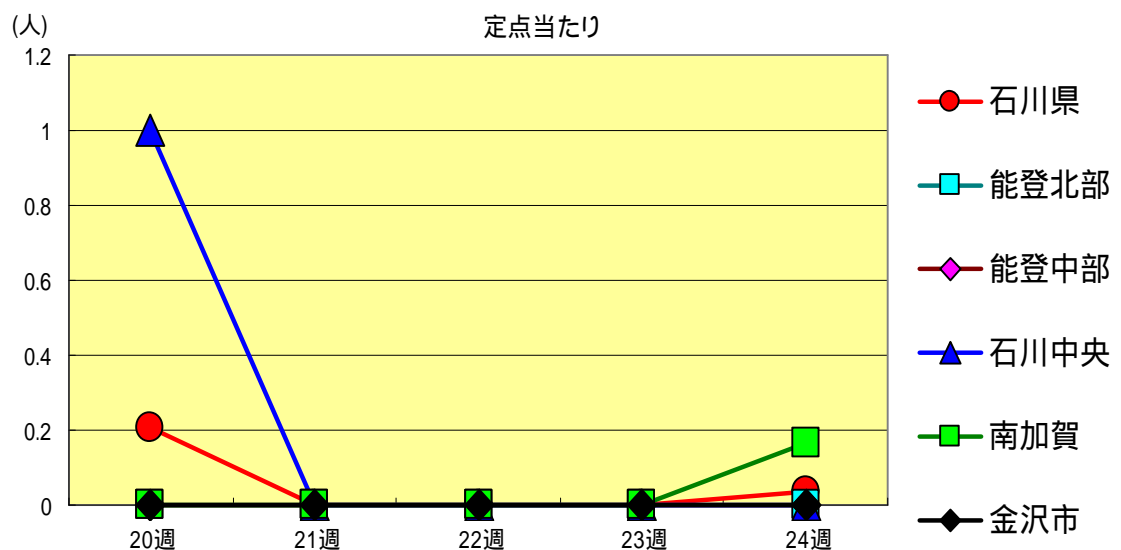
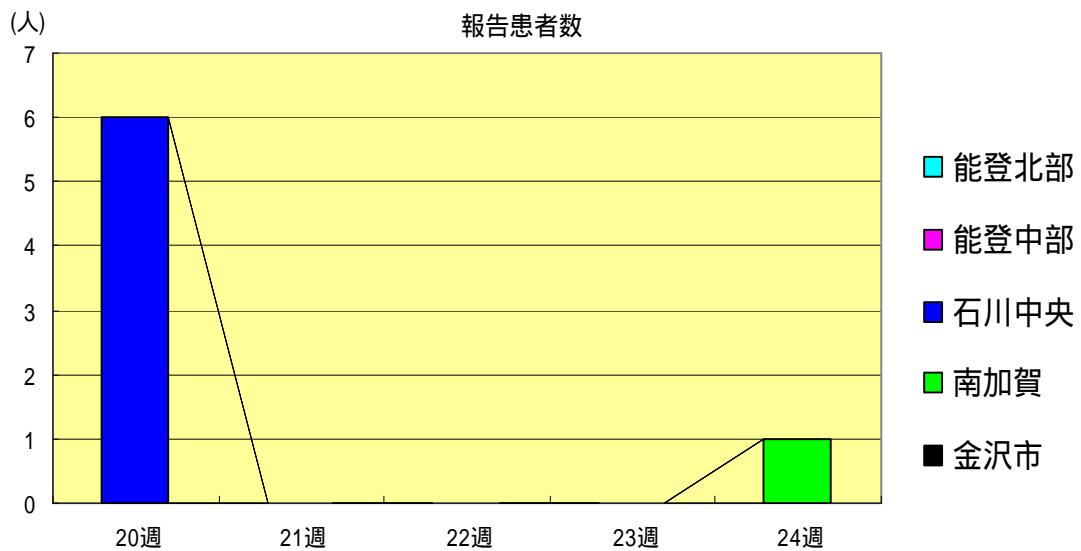
大きな流行の発生 継続が疑われること

石川県感染症情報センター

流行の発生前であれば今後4週間以内に大きな流行が発生する可能性があること、流行発生後であればその流行がまだ終わっていない可能性があること

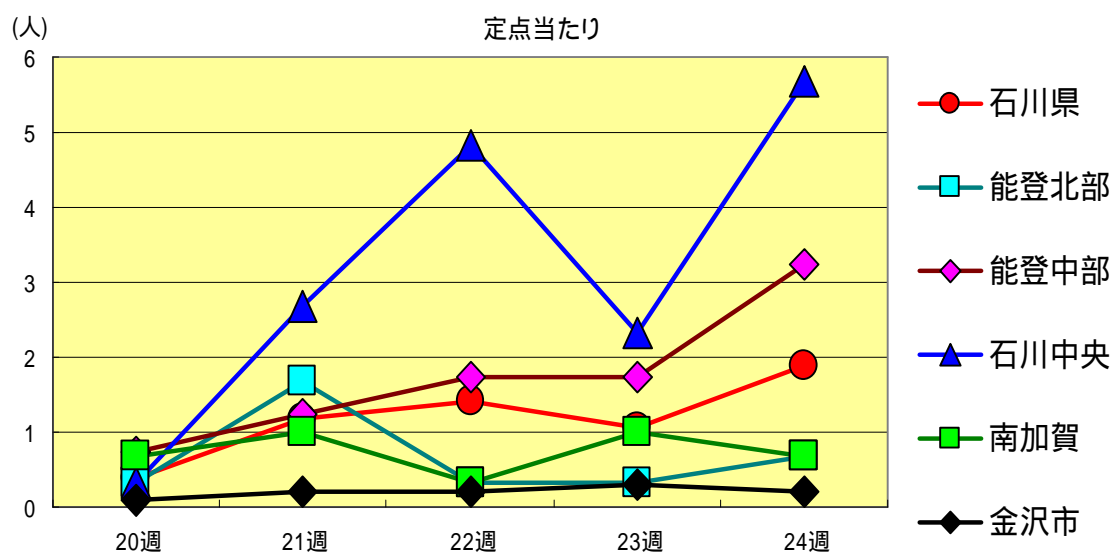
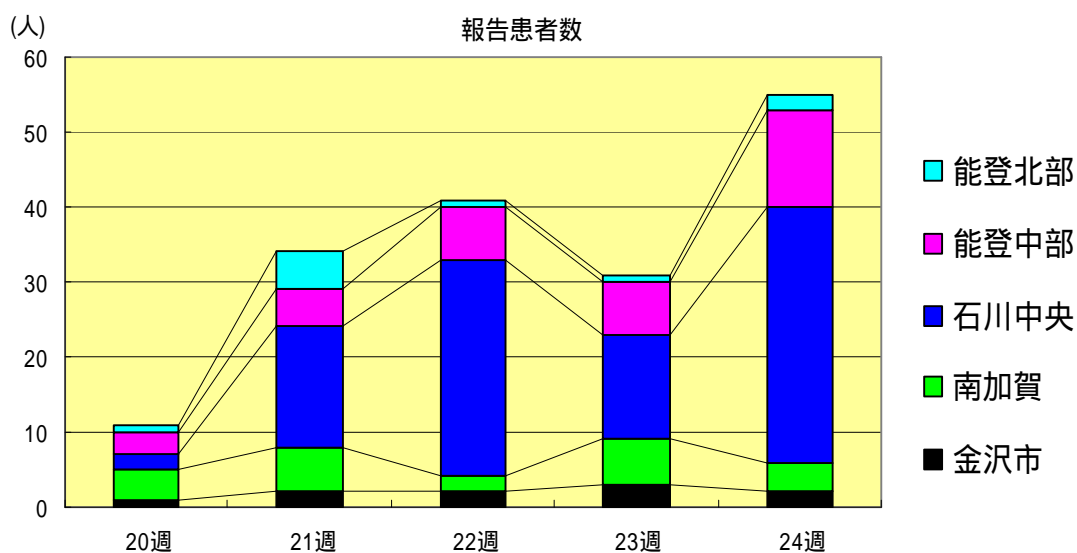
RSウイルス感染症
2005年20週～24週

		20週	21週	22週	23週	24週
石川県	患者数	6	0	0	0	1
	定点当り	0.21	0.00	0.00	0.00	0.03
金沢市	患者数	0	0	0	0	0
	定点当り	0.00	0.00	0.00	0.00	0.00
南加賀	患者数	0	0	0	0	1
	定点当り	0.00	0.00	0.00	0.00	0.17
石川中央	患者数	6	0	0	0	0
	定点当り	1.00	0.00	0.00	0.00	0.00
能登中部	患者数	0	0	0	0	0
	定点当り	0.00	0.00	0.00	0.00	0.00
能登北部	患者数	0	0	0	0	0
	定点当り	0.00	0.00	0.00	0.00	0.00



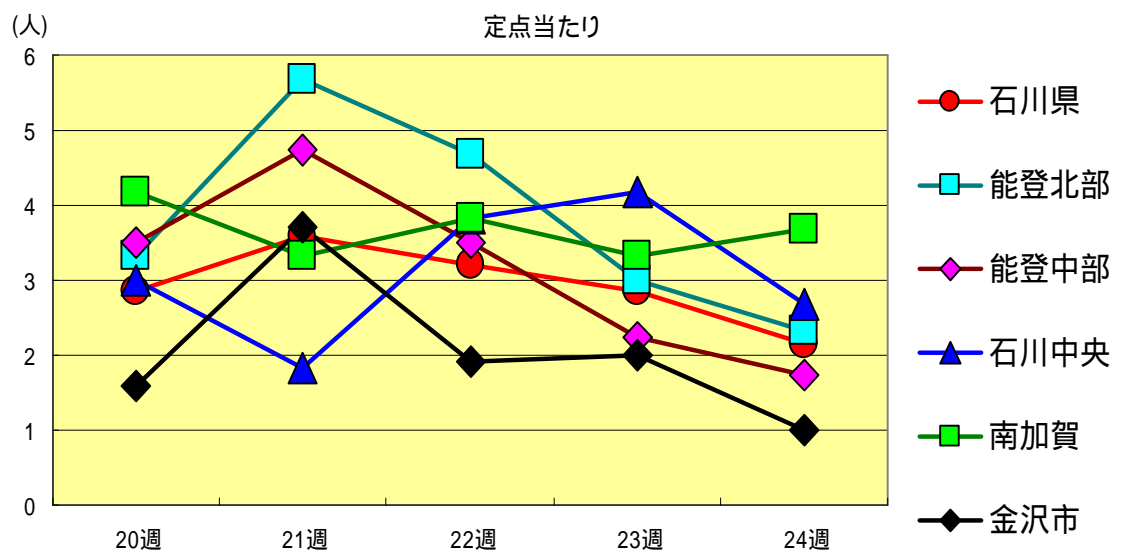
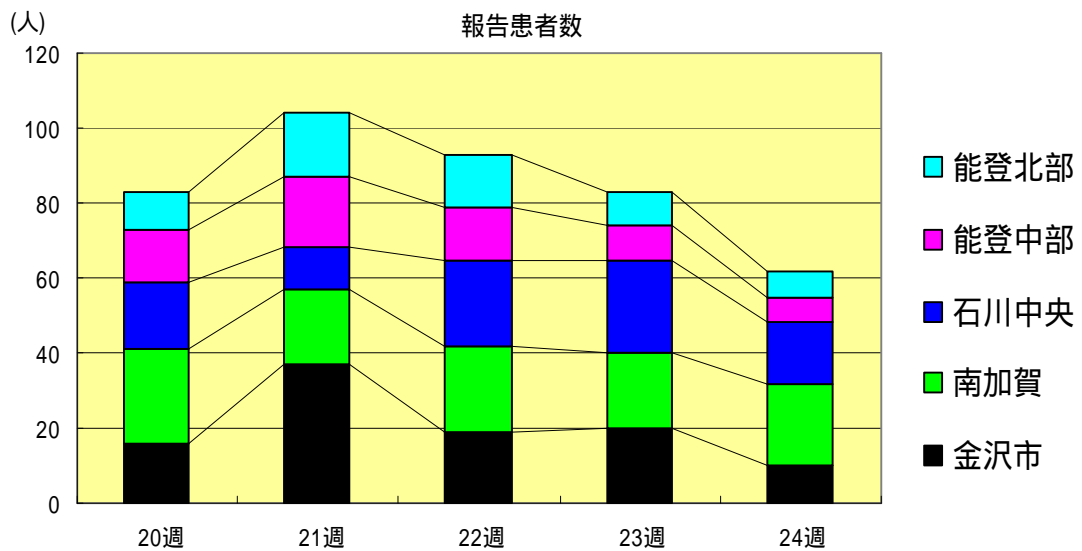
咽頭結膜熱
2005年20週～24週

		20週	21週	22週	23週	24週
石川 県	患者数	11	34	41	31	55
	定点当り	0.38	1.17	1.41	1.07	1.90
金 沢 市	患者数	1	2	2	3	2
	定点当り	0.10	0.20	0.20	0.30	0.20
南 加 賀	患者数	4	6	2	6	4
	定点当り	0.67	1.00	0.33	1.00	0.67
石川中央	患者数	2	16	29	14	34
	定点当り	0.33	2.67	4.83	2.33	5.67
能登中部	患者数	3	5	7	7	13
	定点当り	0.75	1.25	1.75	1.75	3.25
能登北部	患者数	1	5	1	1	2
	定点当り	0.33	1.67	0.33	0.33	0.67



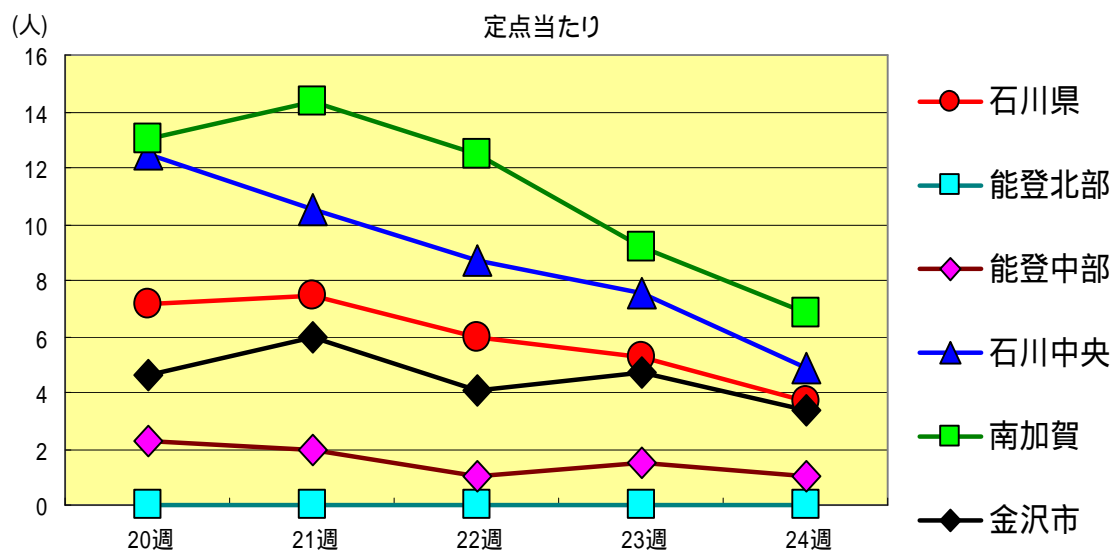
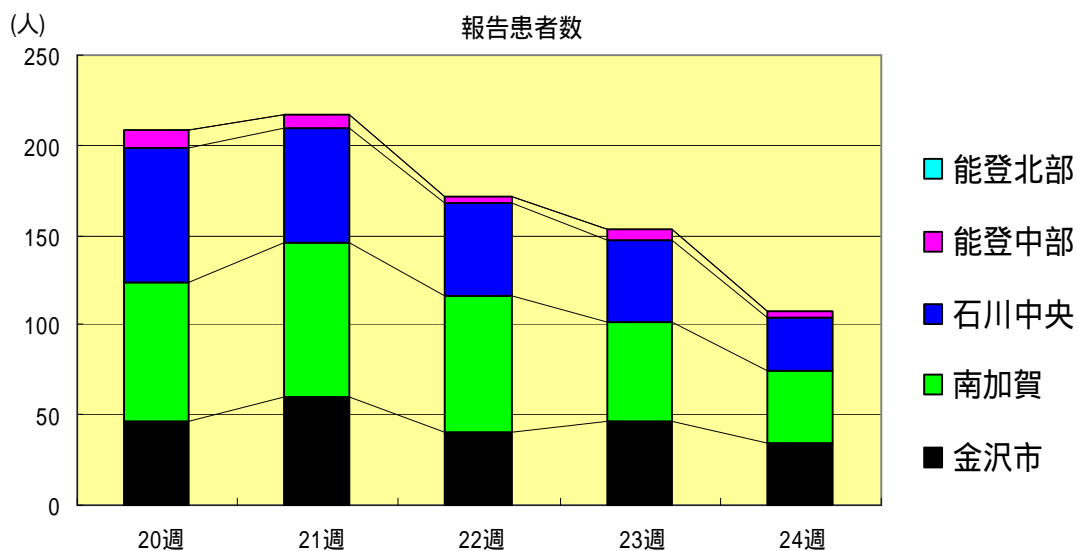
A群溶血性レンサ球菌咽頭炎
2005年20週～24週

		20週	21週	22週	23週	24週
石川県	患者数	83	104	93	83	62
	定点当り	2.86	3.59	3.21	2.86	2.14
金沢市	患者数	16	37	19	20	10
	定点当り	1.60	3.70	1.90	2.00	1.00
南加賀	患者数	25	20	23	20	22
	定点当り	4.17	3.33	3.83	3.33	3.67
石川中央	患者数	18	11	23	25	16
	定点当り	3.00	1.83	3.83	4.17	2.67
能登中部	患者数	14	19	14	9	7
	定点当り	3.50	4.75	3.50	2.25	1.75
能登北部	患者数	10	17	14	9	7
	定点当り	3.33	5.67	4.67	3.00	2.33



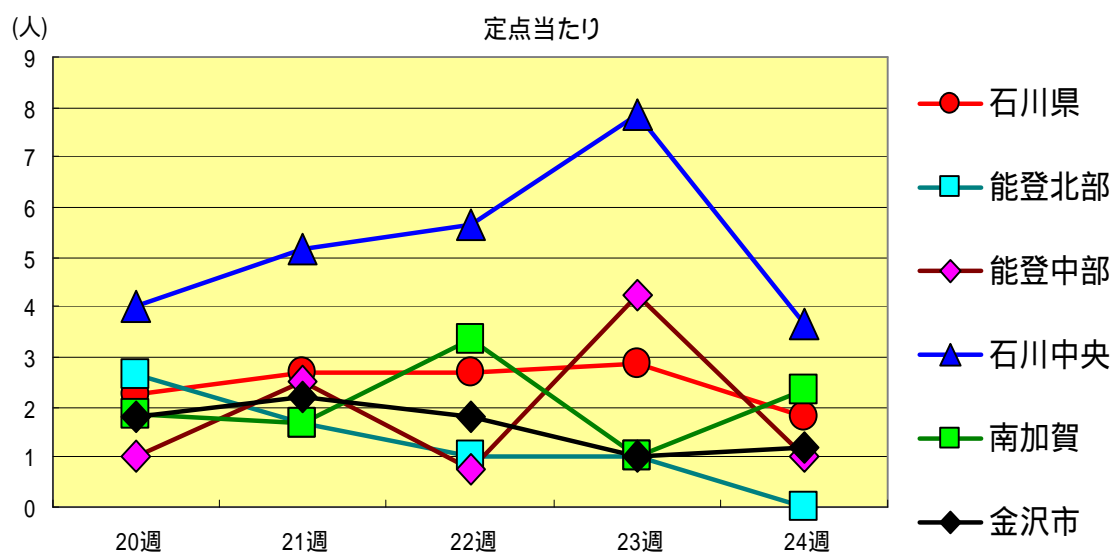
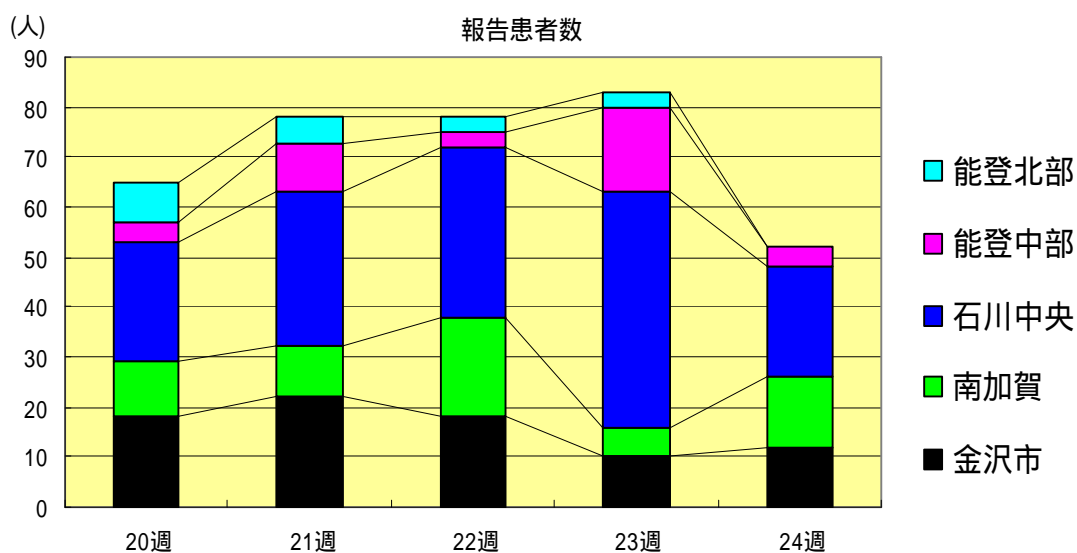
感染性胃腸炎
2005年20週～24週

		20週	21週	22週	23週	24週
石川県	患者数	208	217	172	153	108
	定点当り	7.17	7.48	5.93	5.28	3.72
金沢市	患者数	46	60	41	47	34
	定点当り	4.60	6.00	4.10	4.70	3.40
南加賀	患者数	78	86	75	55	41
	定点当り	13.00	14.33	12.50	9.17	6.83
石川中央	患者数	75	63	52	45	29
	定点当り	12.50	10.50	8.67	7.50	4.83
能登中部	患者数	9	8	4	6	4
	定点当り	2.25	2.00	1.00	1.50	1.00
能登北部	患者数	0	0	0	0	0
	定点当り	0.00	0.00	0.00	0.00	0.00



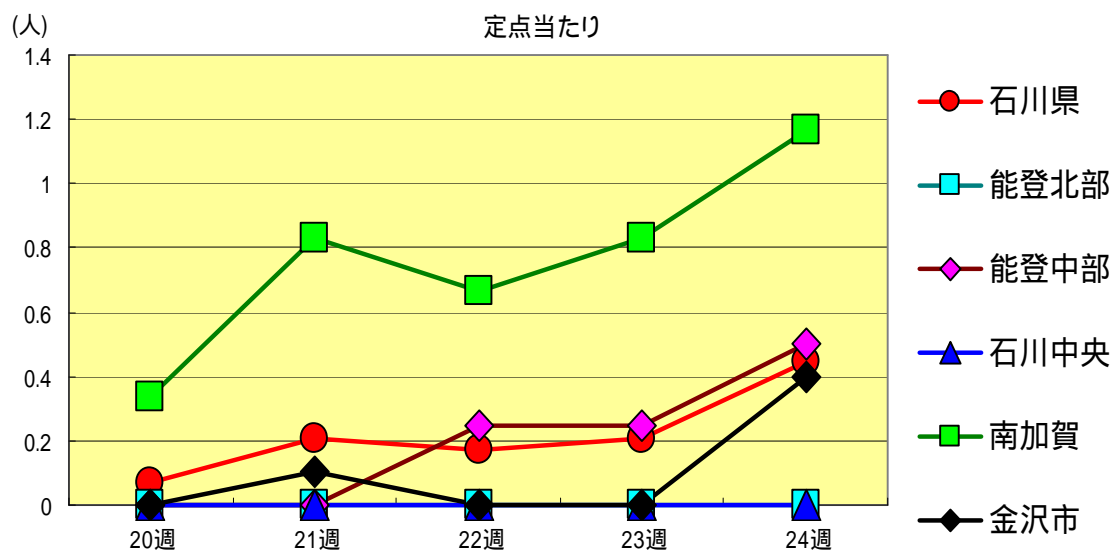
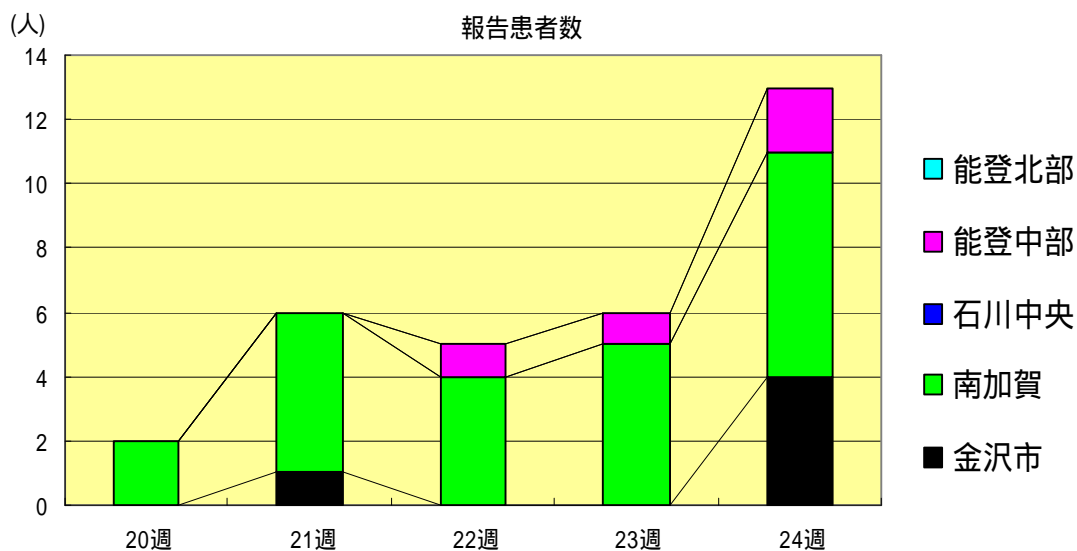
水痘
2005年20週～24週

		20週	21週	22週	23週	24週
石川県	患者数	65	78	78	83	52
	定点当り	2.24	2.69	2.69	2.86	1.79
金沢市	患者数	18	22	18	10	12
	定点当り	1.80	2.20	1.80	1.00	1.20
南加賀	患者数	11	10	20	6	14
	定点当り	1.83	1.67	3.33	1.00	2.33
石川中央	患者数	24	31	34	47	22
	定点当り	4.00	5.17	5.67	7.83	3.67
能登中部	患者数	4	10	3	17	4
	定点当り	1.00	2.50	0.75	4.25	1.00
能登北部	患者数	8	5	3	3	0
	定点当り	2.67	1.67	1.00	1.00	0.00



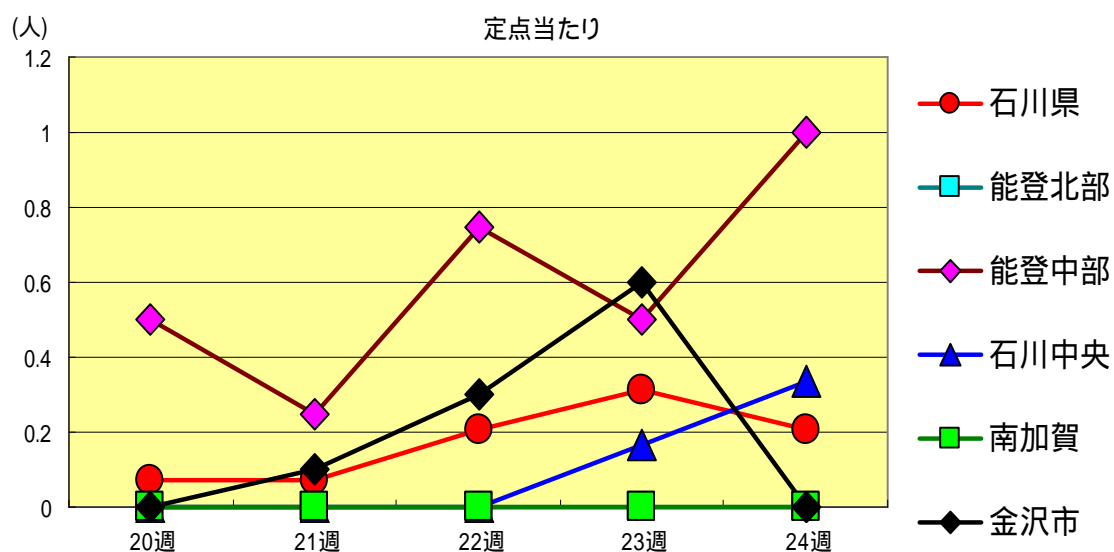
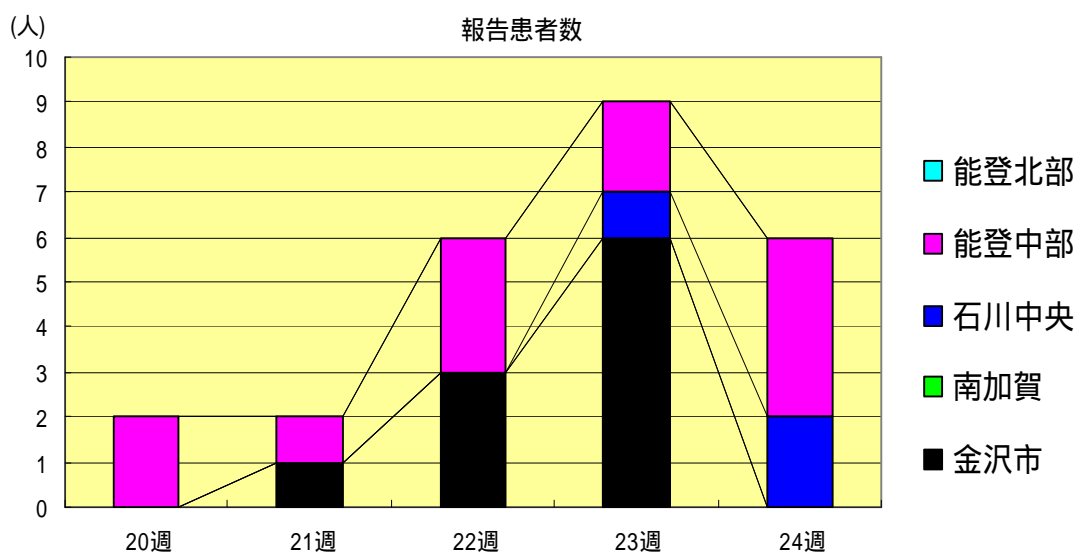
手足口病
2005年20週～24週

		20週	21週	22週	23週	24週
石川県	患者数	2	6	5	6	13
	定点当り	0.07	0.21	0.17	0.21	0.45
金沢市	患者数	0	1	0	0	4
	定点当り	0.00	0.10	0.00	0.00	0.40
南加賀	患者数	2	5	4	5	7
	定点当り	0.33	0.83	0.67	0.83	1.17
石川中央	患者数	0	0	0	0	0
	定点当り	0.00	0.00	0.00	0.00	0.00
能登中部	患者数	0	0	1	1	2
	定点当り	0.00	0.00	0.25	0.25	0.50
能登北部	患者数	0	0	0	0	0
	定点当り	0.00	0.00	0.00	0.00	0.00



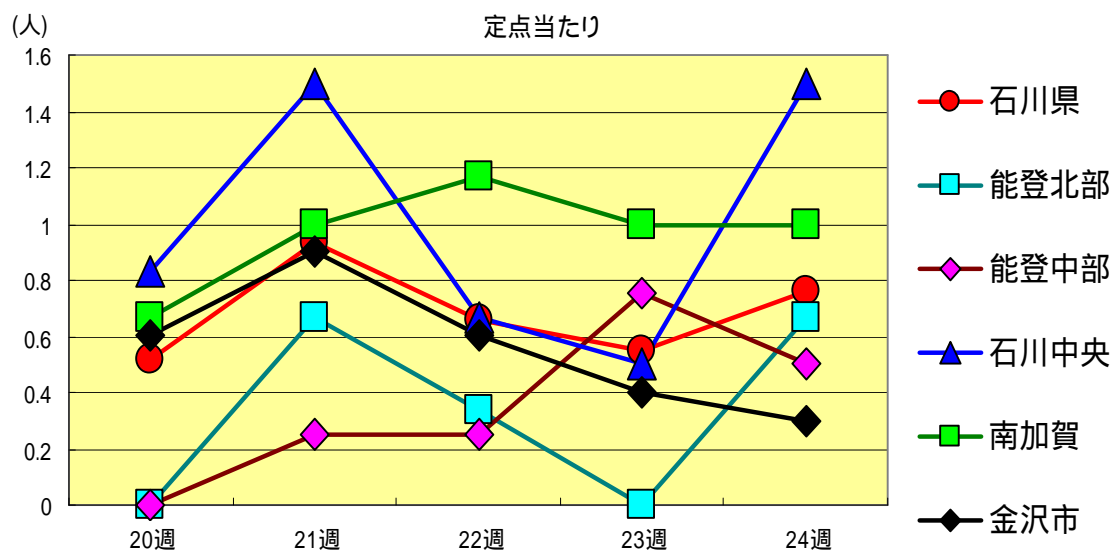
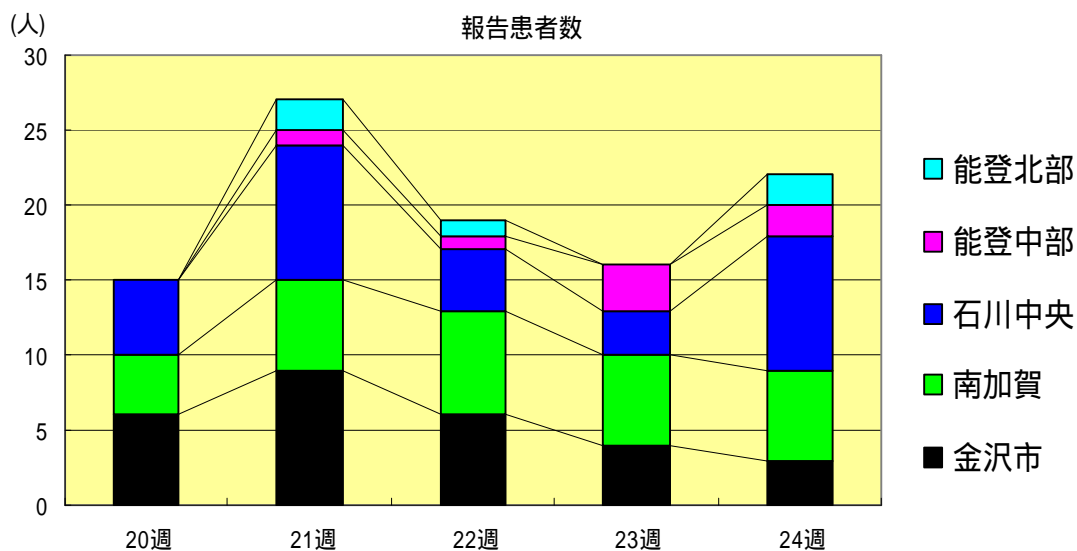
伝染性紅斑
2005年20週～24週

		20週	21週	22週	23週	24週
石川 県	患者数	2	2	6	9	6
	定点当り	0.07	0.07	0.21	0.31	0.21
金 沢 市	患者数	0	1	3	6	0
	定点当り	0.00	0.10	0.30	0.60	0.00
南 加 賀	患者数	0	0	0	0	0
	定点当り	0.00	0.00	0.00	0.00	0.00
石川中央	患者数	0	0	0	1	2
	定点当り	0.00	0.00	0.00	0.17	0.33
能登中部	患者数	2	1	3	2	4
	定点当り	0.50	0.25	0.75	0.50	1.00
能登北部	患者数	0	0	0	0	0
	定点当り	0.00	0.00	0.00	0.00	0.00



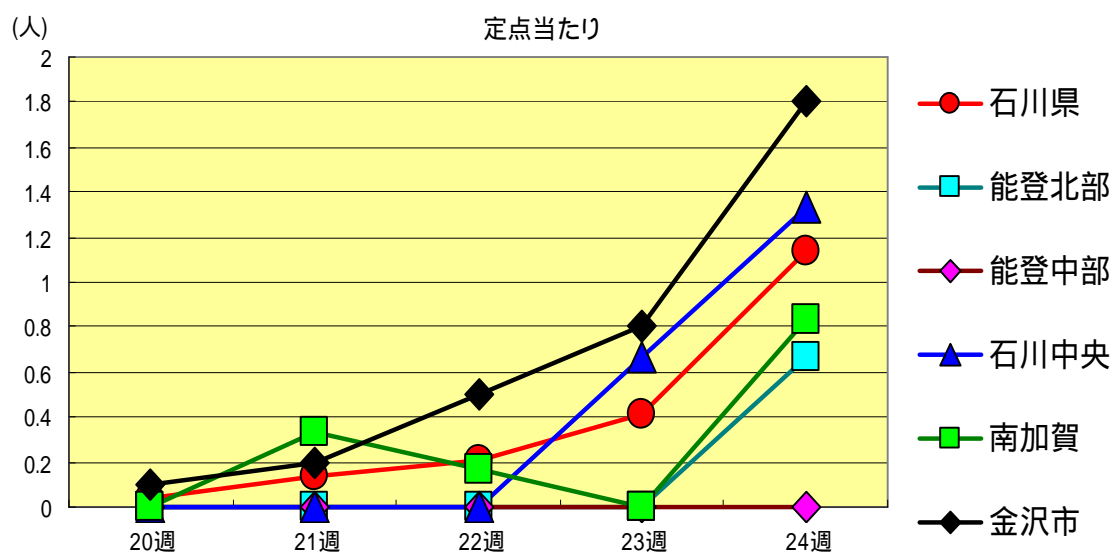
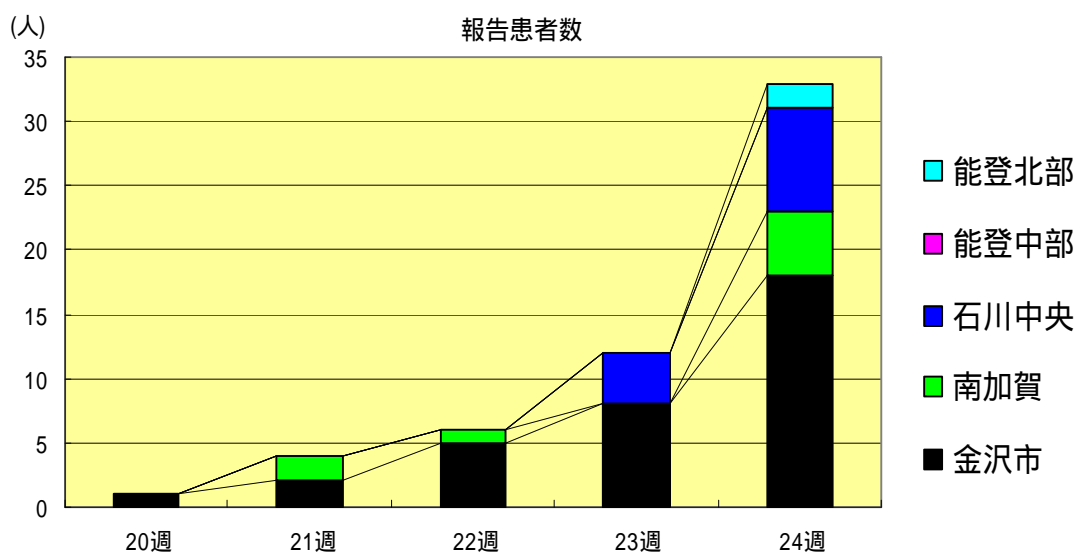
突発性発疹
2005年20週～24週

		20週	21週	22週	23週	24週
石川県	患者数	15	27	19	16	22
	定点当り	0.52	0.93	0.66	0.55	0.76
金沢市	患者数	6	9	6	4	3
	定点当り	0.60	0.90	0.60	0.40	0.30
南加賀	患者数	4	6	7	6	6
	定点当り	0.67	1.00	1.17	1.00	1.00
石川中央	患者数	5	9	4	3	9
	定点当り	0.83	1.50	0.67	0.50	1.50
能登中部	患者数	0	1	1	3	2
	定点当り	0.00	0.25	0.25	0.75	0.50
能登北部	患者数	0	2	1	0	2
	定点当り	0.00	0.67	0.33	0.00	0.67



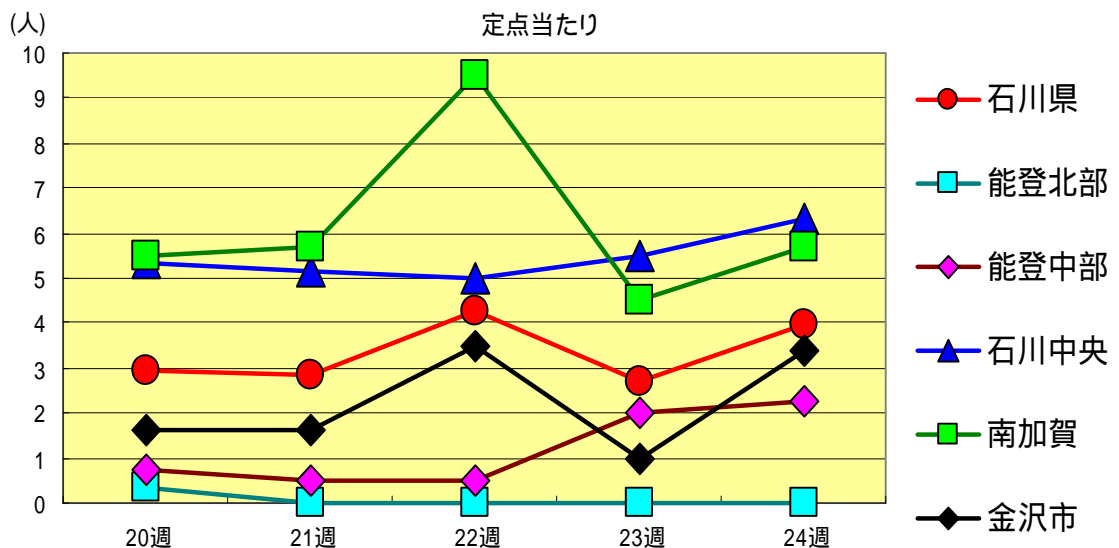
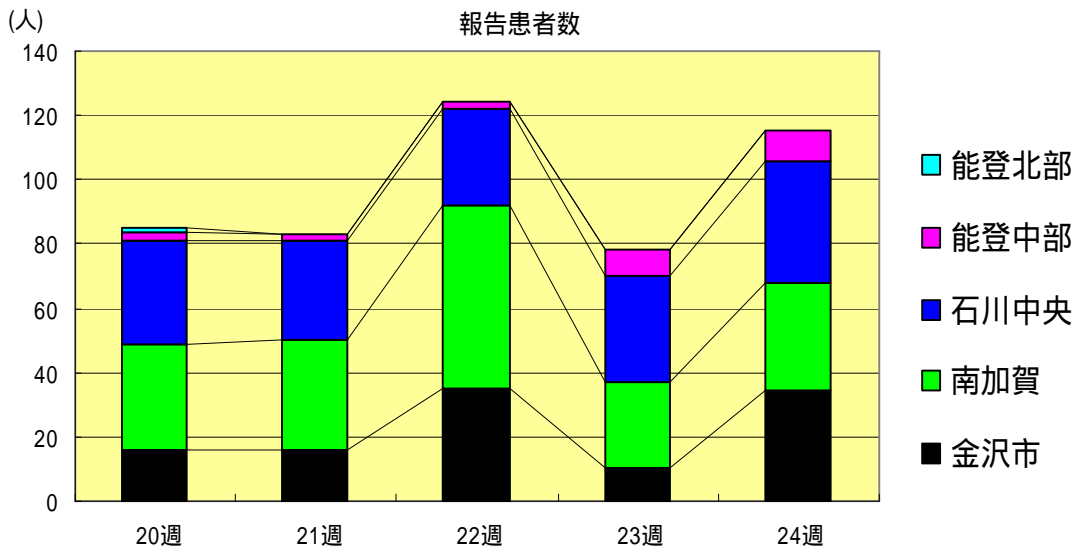
ヘルパンギーナ
2005年20週～24週

		20週	21週	22週	23週	24週
石川県	患者数	1	4	6	12	33
	定点当り	0.03	0.14	0.21	0.41	1.14
金沢市	患者数	1	2	5	8	18
	定点当り	0.10	0.20	0.50	0.80	1.80
南加賀	患者数	0	2	1	0	5
	定点当り	0.00	0.33	0.17	0.00	0.83
石川中央	患者数	0	0	0	4	8
	定点当り	0.00	0.00	0.00	0.67	1.33
能登中部	患者数	0	0	0	0	0
	定点当り	0.00	0.00	0.00	0.00	0.00
能登北部	患者数	0	0	0	0	2
	定点当り	0.00	0.00	0.00	0.00	0.67



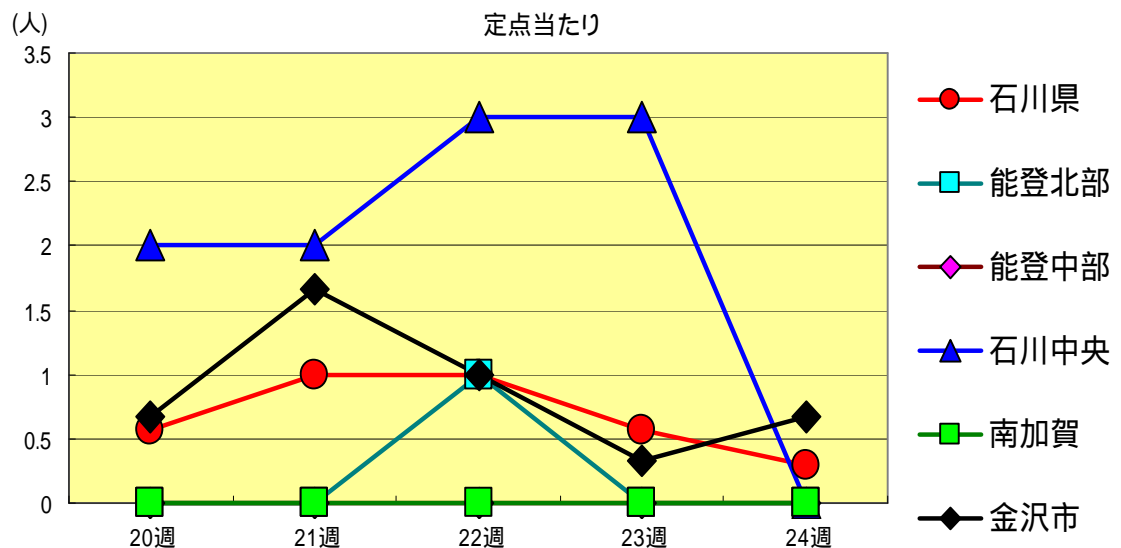
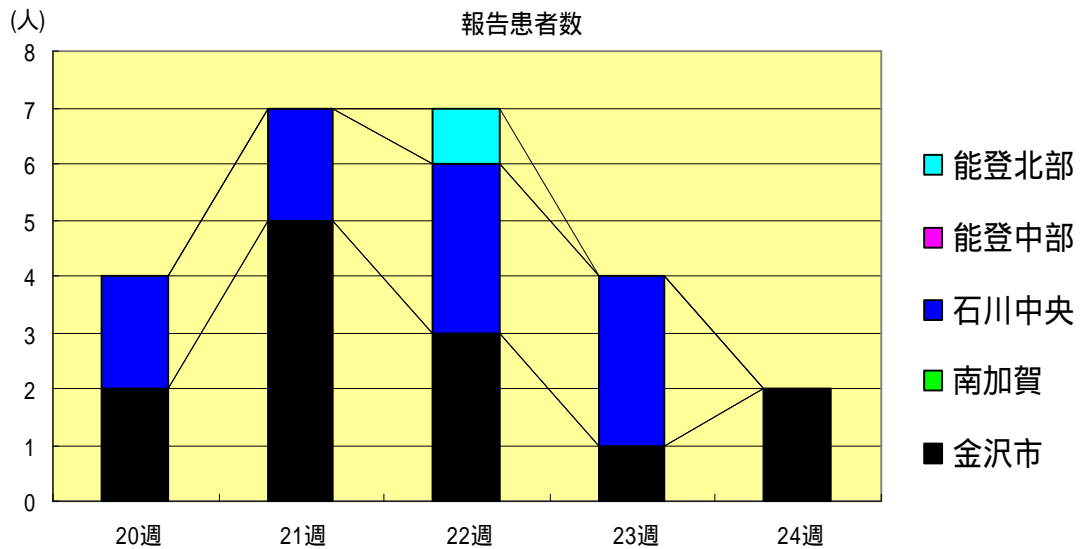
流行性耳下腺炎
2005年20週～24週

		20週	21週	22週	23週	24週
石川 県	患者数	85	83	124	78	115
	定点当り	2.93	2.86	4.28	2.69	3.97
金 沢 市	患者数	16	16	35	10	34
	定点当り	1.60	1.60	3.50	1.00	3.40
南 加 賀	患者数	33	34	57	27	34
	定点当り	5.50	5.67	9.50	4.50	5.67
石川中央	患者数	32	31	30	33	38
	定点当り	5.33	5.17	5.00	5.50	6.33
能登中部	患者数	3	2	2	8	9
	定点当り	0.75	0.50	0.50	2.00	2.25
能登北部	患者数	1	0	0	0	0
	定点当り	0.33	0.00	0.00	0.00	0.00



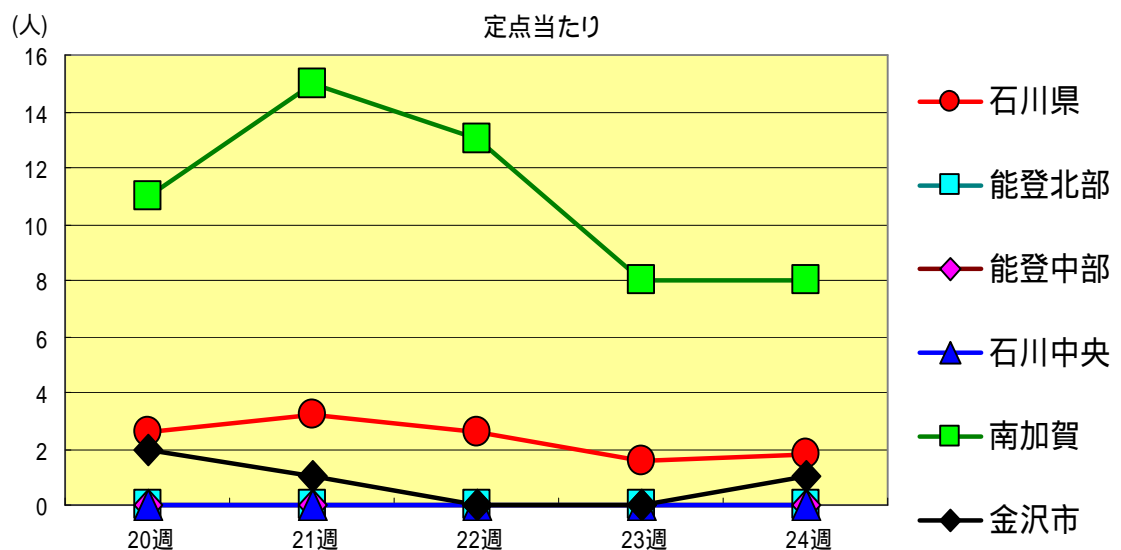
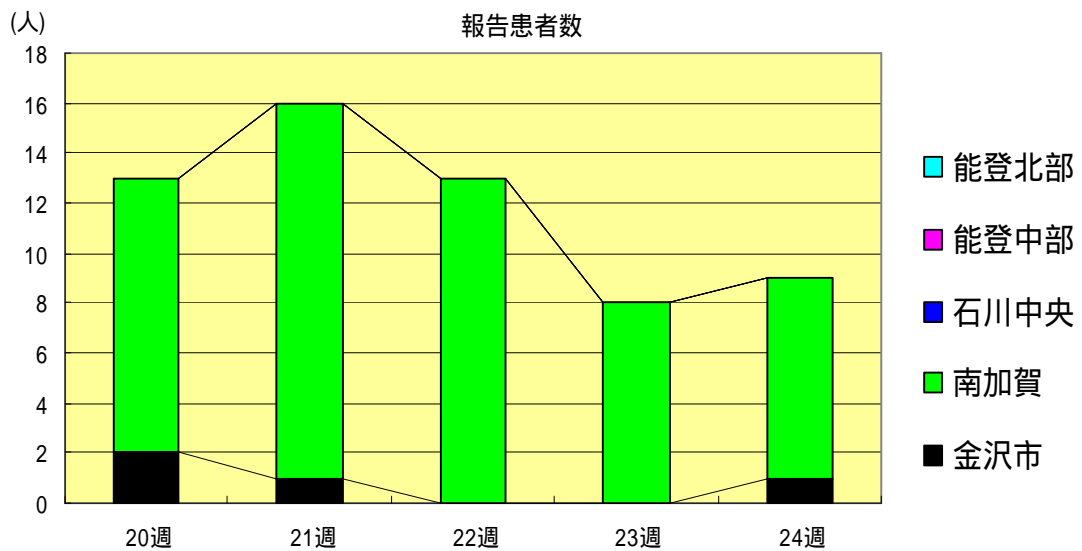
流行性角結膜炎
2005年20週～24週

		20週	21週	22週	23週	24週
石川 県	患者数	4	7	7	4	2
	定点当り	0.57	1.00	1.00	0.57	0.29
金 沢 市	患者数	2	5	3	1	2
	定点当り	0.67	1.67	1.00	0.33	0.67
南 加 賀	患者数	0	0	0	0	0
	定点当り	0.00	0.00	0.00	0.00	0.00
石川中央	患者数	2	2	3	3	0
	定点当り	2.00	2.00	3.00	3.00	0.00
能登中部	患者数	0	0	0	0	0
	定点当り	0.00	0.00	0.00	0.00	0.00
能登北部	患者数	0	0	1	0	0
	定点当り	0.00	0.00	1.00	0.00	0.00



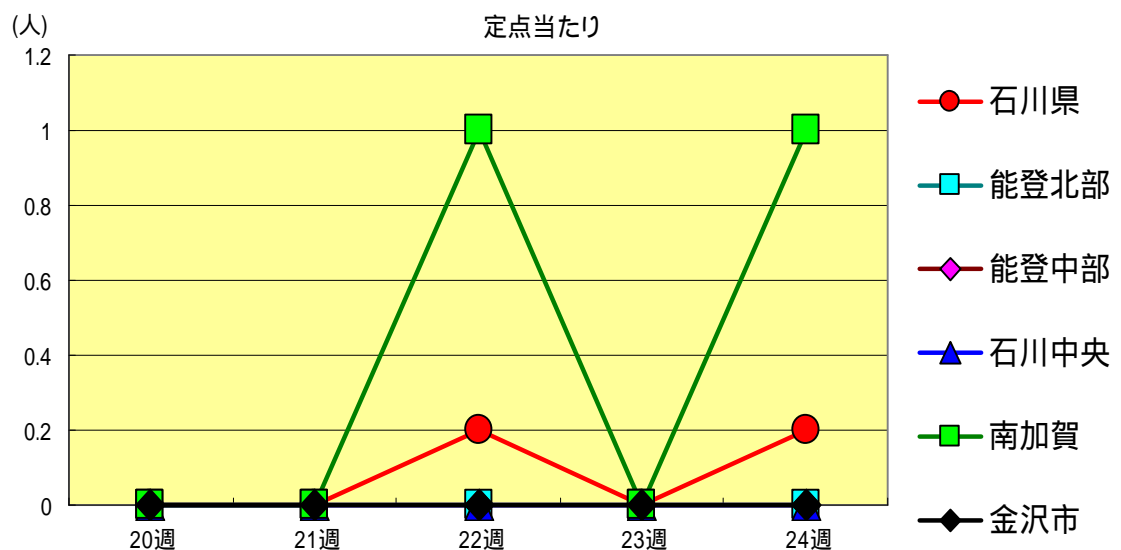
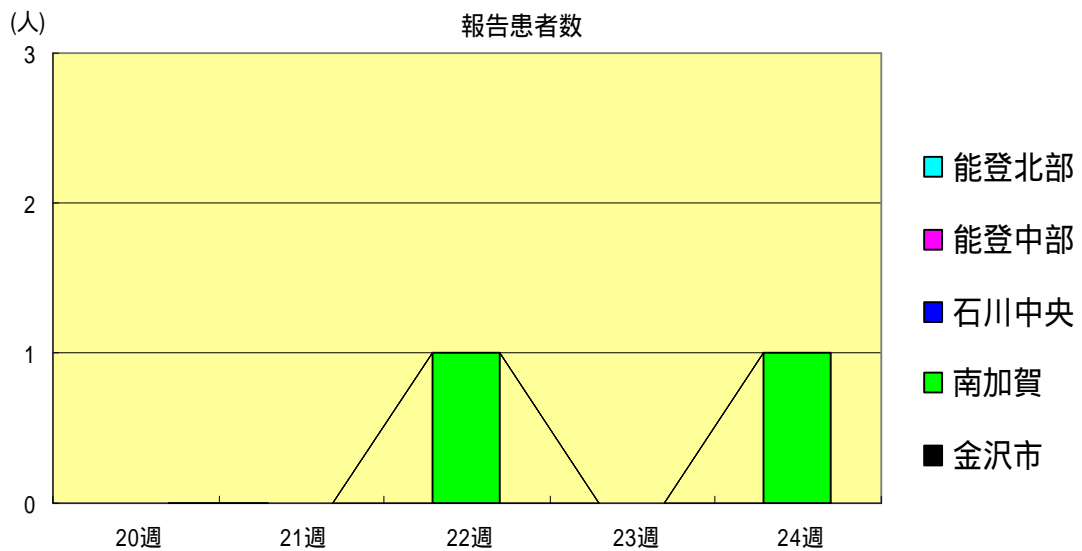
マイコプラズマ肺炎
2005年20週～24週

		20週	21週	22週	23週	24週
石川県	患者数	13	16	13	8	9
	定点当り	2.60	3.20	2.60	1.60	1.80
金沢市	患者数	2	1	0	0	1
	定点当り	2.00	1.00	0.00	0.00	1.00
南加賀	患者数	11	15	13	8	8
	定点当り	11.00	15.00	13.00	8.00	8.00
石川中央	患者数	0	0	0	0	0
	定点当り	0.00	0.00	0.00	0.00	0.00
能登中部	患者数	0	0	0	0	0
	定点当り	0.00	0.00	0.00	0.00	0.00
能登北部	患者数	0	0	0	0	0
	定点当り	0.00	0.00	0.00	0.00	0.00



クラミア肺炎(オウム病除く)
2005年20週～24週

		20週	21週	22週	23週	24週
石川県	患者数	0	0	1	0	1
	定点当り	0.00	0.00	0.20	0.00	0.20
金沢市	患者数	0	0	0	0	0
	定点当り	0.00	0.00	0.00	0.00	0.00
南加賀	患者数	0	0	1	0	1
	定点当り	0.00	0.00	1.00	0.00	1.00
石川中央	患者数	0	0	0	0	0
	定点当り	0.00	0.00	0.00	0.00	0.00
能登中部	患者数	0	0	0	0	0
	定点当り	0.00	0.00	0.00	0.00	0.00
能登北部	患者数	0	0	0	0	0
	定点当り	0.00	0.00	0.00	0.00	0.00



疾病別・年齢階級別報告患者数

2005年 第24週 (石川県)

1/2

	インフルエンザ	RSウイルス感染症	咽頭結膜熱	A群溶血性レンサ球菌咽頭炎	感染性胃腸炎	水痘	手足口病	伝染性紅斑	突発性発疹	百日咳	風疹	ヘルパンギーナ	麻疹 (成人麻疹除く)	流行性耳下腺炎	急性出血性結膜炎	流行性角結膜炎
計	0	1	55	62	108	52	13	6	22	0	0	33	0	115	0	2
～6ヶ月	0	0	0	0	0	0	0	0	0	0	0	0	0	0	0	0
～12ヶ月	0	0	3	0	6	7	0	2	14	0	0	3	0	0	0	0
1歳	0	1	10	0	15	8	4	3	6	0	0	11	0	7	0	1
2歳	0	0	14	2	12	15	3	0	2	0	0	5	0	15	0	0
3歳	0	0	11	9	6	6	1	0	0	0	0	7	0	24	0	0
4歳	0	0	6	7	14	10	2	1	0	0	0	4	0	25	0	0
5歳	0	0	8	7	12	5	1	0	0	0	0	1	0	23	0	0
6歳	0	0	2	8	9	1	0	0	0	0	0	1	0	12	0	0
7歳	0	0	0	13	6	0	0	0	0	0	0	0	0	4	0	0
8歳	0	0	1	6	5	0	1	0	0	0	0	0	0	0	0	0
9歳	0	0	0	6	6	0	0	0	0	0	0	0	0	0	0	0
10歳～14歳	0	0	0	3	14	0	1	0	0	0	0	1	0	4	0	0
15歳～19歳	0	0	0	0	1	0	0	0	0	0	0	0	0	0	0	0
20歳以上		0	0	1	2	0	0	0	0	0	0	0	0	1		
20歳～29歳	0														0	0
30歳～39歳	0														0	0
40歳～49歳	0														0	1
50歳～59歳	0														0	0
60歳～69歳	0														0	0
70歳以上															0	0
70歳～79歳	0															
80歳以上	0															

疾病別・年齢階級別報告患者数

2005年 第24週 (石川県)

	細菌性髄膜炎	無菌性髄膜炎	マイコプラズマ肺炎	クラミジア肺炎 (オウム病除く)	成人麻疹
計	0	0	9	1	0
0歳	0	0	1	0	0
1歳～4歳	0	0	5	0	0
5歳～9歳	0	0	2	1	0
10歳～14歳	0	0	0	0	0
15歳～19歳	0	0	0	0	0
20歳～24歳	0	0	1	0	0
25歳～29歳	0	0	0	0	0
30歳～34歳	0	0	0	0	0
35歳～39歳	0	0	0	0	0
40歳～44歳	0	0	0	0	0
45歳～49歳	0	0	0	0	0
50歳～54歳	0	0	0	0	0
55歳～59歳	0	0	0	0	0
60歳～64歳	0	0	0	0	0
65歳～69歳	0	0	0	0	0
70歳以上	0	0	0	0	0