

感染症発生動向調査（週報）の保健所別発生状況											
	調査対象期間	定点当り				南加賀 定点10	石川中央 金沢市 定点16	石川中央 定点10	能登中部 定点7	能登北部 定点5	備考
		先週 3/21~3/27	今週 3/28~4/3	増減	前年同週						
1	インフルエンザ	1109	649	460	1.58	13.52					
							南加賀 定点6	金沢市 定点10	石川中央 定点6	能登中部 定点4	能登北部 定点3
2	RSウイルス感染症	-	-	-	-	-					
3	咽頭結膜熱	5	1	4	0.21	0.03					
4	A群溶血性レンサ球菌咽頭炎	59	55	4	2.21	1.90					
5	感染性胃腸炎	230	280	50	13.21	9.66					
6	水痘	55	50	5	2.00	1.72					
7	手足口病	3	3	0	0.76	0.10			新		
8	伝染性紅斑	2	3	1	0.90	0.10		新			
9	突発性発疹	10	12	2	0.38	0.41					
10	百日咳	-	-	-	0.03	-					
11	風疹	-	-	-	-	-					
12	ヘルパンギーナ	-	2	2	0.07	0.07	新	新			
13	麻疹(成人麻疹除く)	-	-	-	-	-					
14	流行性耳下腺炎	40	45	5	0.14	1.55					
							南加賀 定点1	金沢市 定点3	石川中央 定点1	能登中部 定点1	能登北部 定点1
15	急性出血性結膜炎	-	-	-	-	-					
16	流行性角結膜炎	3	-	3	0.14	-					
							南加賀 定点1	金沢市 定点1	石川中央 定点1	能登中部 定点1	能登北部 定点1
17	細菌性髄膜炎	-	-	-	-	-					
18	無菌性髄膜炎	-	-	-	-	-					
19	マイコプラズマ肺炎	3	5	2	-	1.00					
20	クラミジア肺炎(オウム病除く)	-	-	-	-	-					
21	成人麻疹	-	-	-	-	-					
	合計	1519	1105	414							

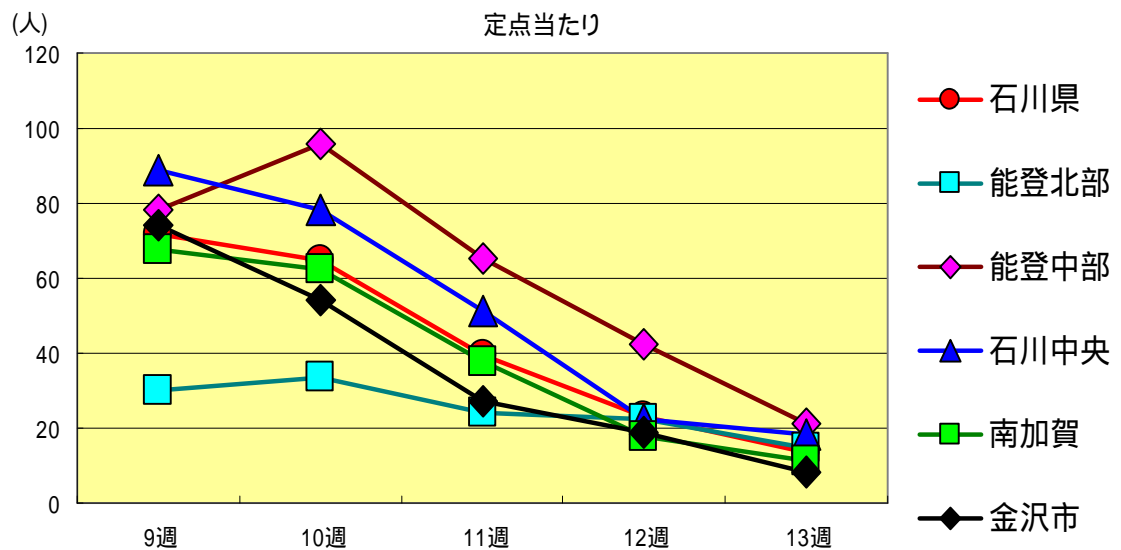
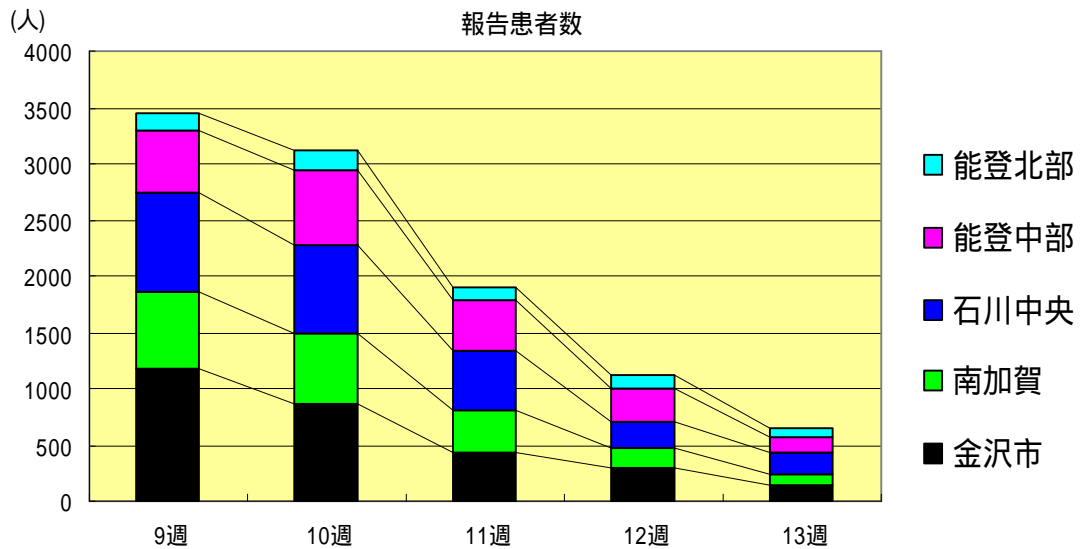
大きな流行の発生 継続が疑われること

石川県感染症情報センター

流行の発生前であれば今後4週間以内に大きな流行が発生する可能性があること、流行発生後であればその流行がまだ終わっていない可能性があること

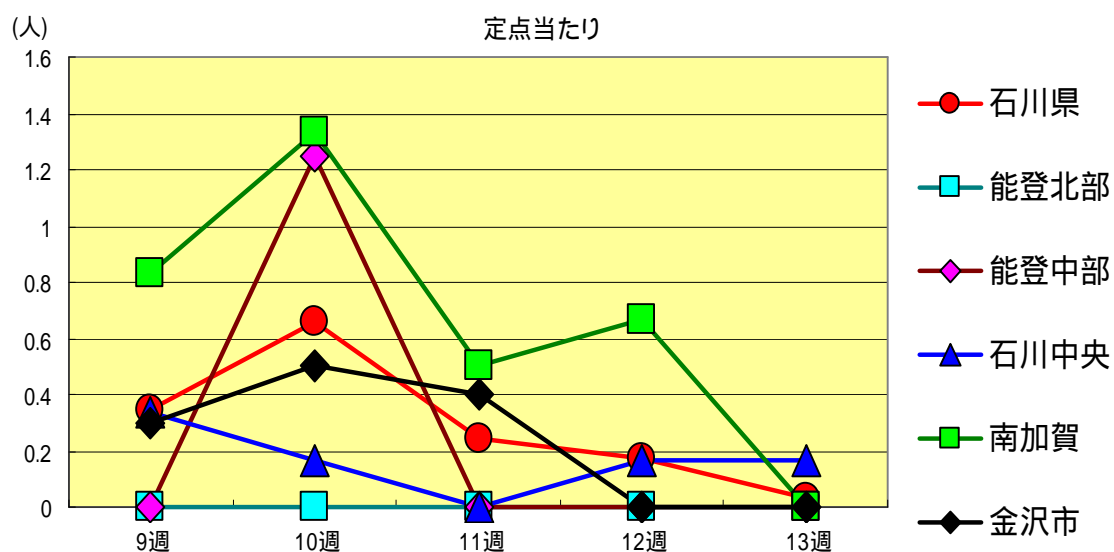
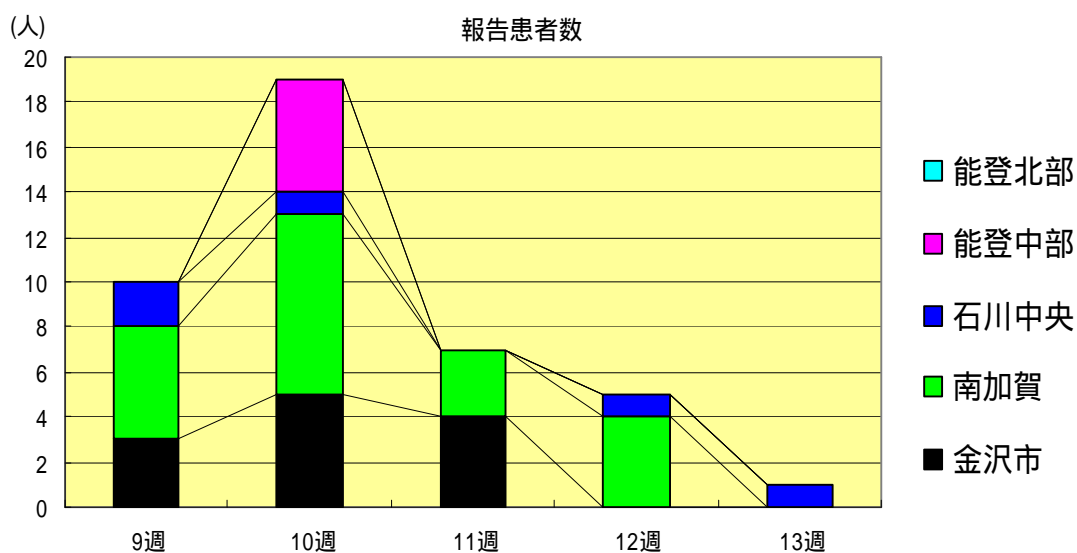
インフルエンザ  
2005年9週～13週

		9週	10週	11週	12週	13週
石川県	患者数	3,450	3,117	1,903	1,109	649
	定点当り	71.88	64.94	39.65	23.10	13.52
金沢市	患者数	1,186	869	432	299	131
	定点当り	74.13	54.31	27.00	18.69	8.19
南加賀	患者数	677	624	378	179	109
	定点当り	67.70	62.40	37.80	17.90	10.90
石川中央	患者数	890	785	514	224	184
	定点当り	89.00	78.50	51.40	22.40	18.40
能登中部	患者数	548	671	458	296	150
	定点当り	78.29	95.86	65.43	42.29	21.43
能登北部	患者数	149	168	121	111	75
	定点当り	29.80	33.60	24.20	22.20	15.00



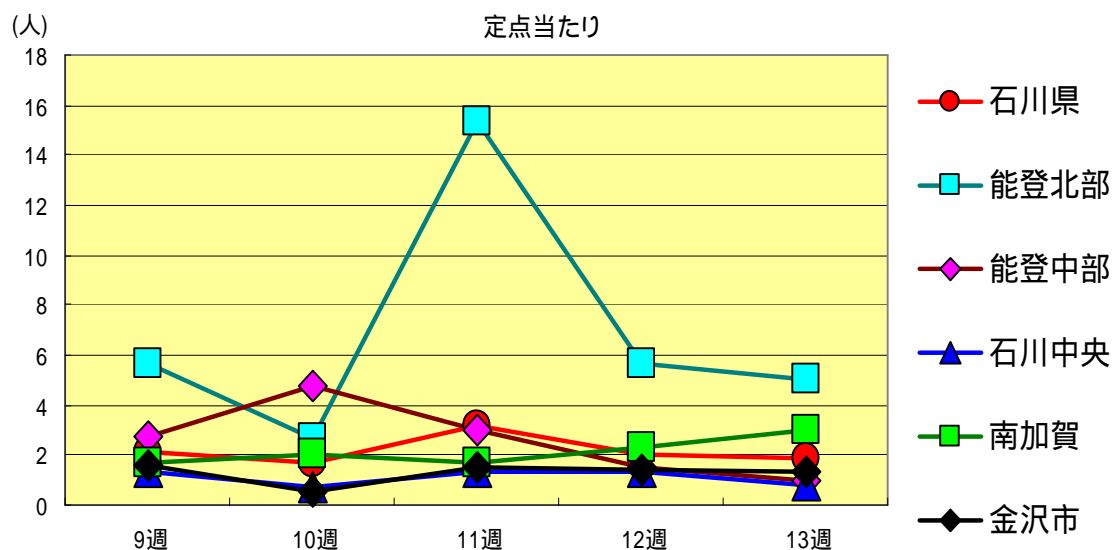
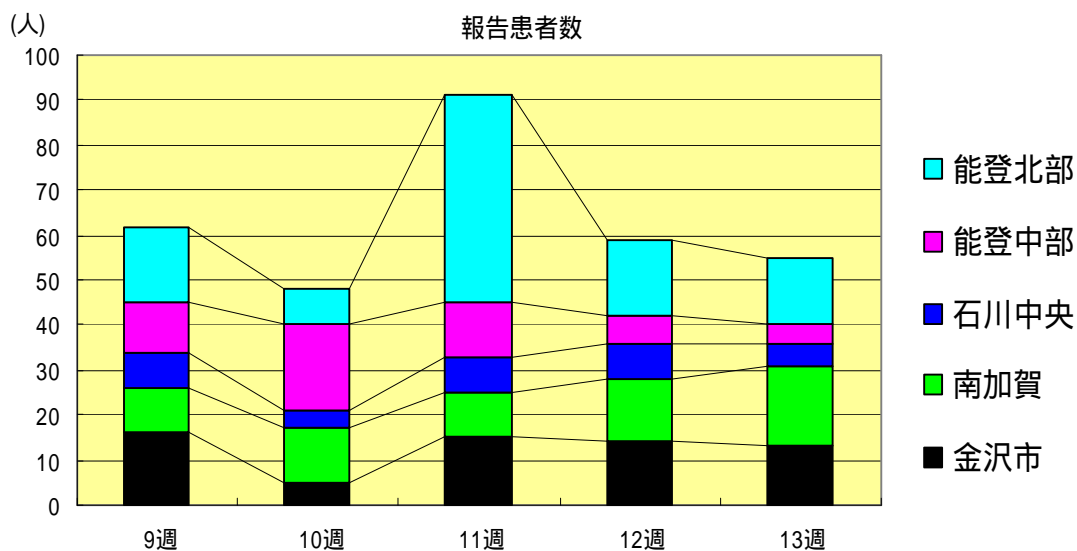
咽頭結膜熱  
2005年9週～13週

		9週	10週	11週	12週	13週
石川 県	患者数	10	19	7	5	1
	定点当り	0.34	0.66	0.24	0.17	0.03
金 沢 市	患者数	3	5	4	0	0
	定点当り	0.30	0.50	0.40	0.00	0.00
南 加 賀	患者数	5	8	3	4	0
	定点当り	0.83	1.33	0.50	0.67	0.00
石川中央	患者数	2	1	0	1	1
	定点当り	0.33	0.17	0.00	0.17	0.17
能登中部	患者数	0	5	0	0	0
	定点当り	0.00	1.25	0.00	0.00	0.00
能登北部	患者数	0	0	0	0	0
	定点当り	0.00	0.00	0.00	0.00	0.00



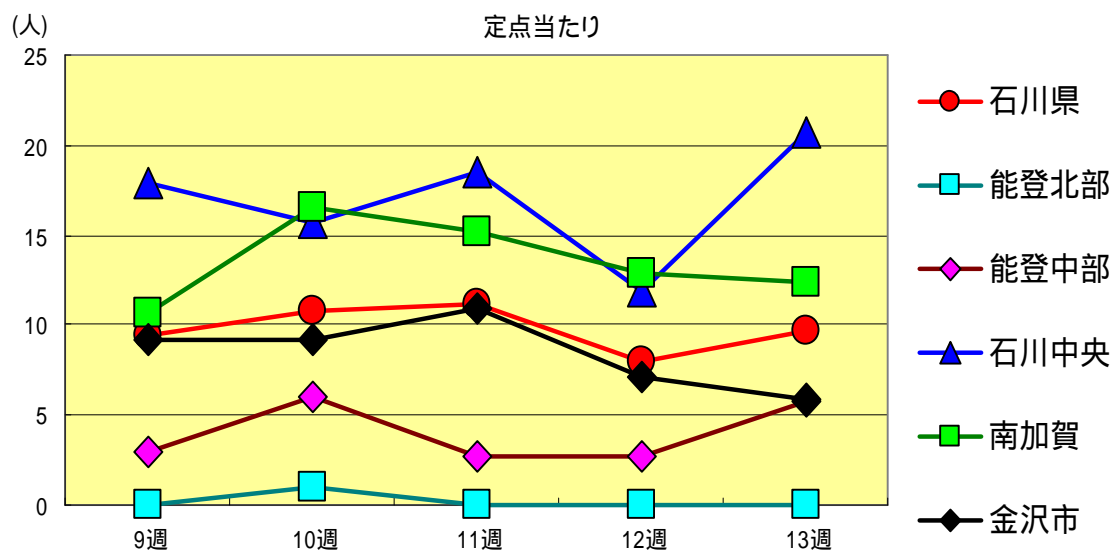
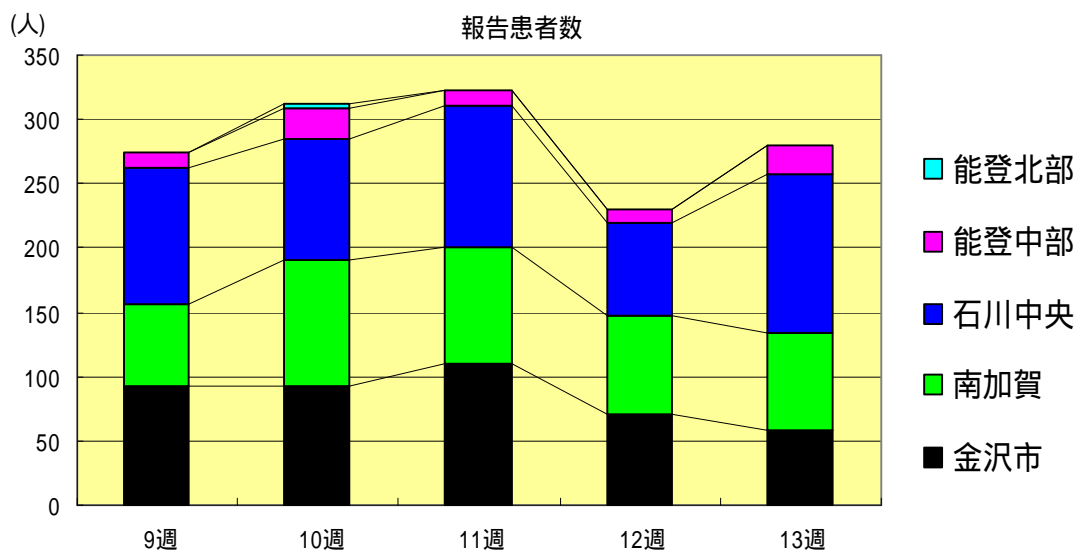
A群溶血性レンサ球菌咽頭炎  
2005年9週～13週

		9週	10週	11週	12週	13週
石川県	患者数	62	48	91	59	55
	定点当り	2.14	1.66	3.14	2.03	1.90
金沢市	患者数	16	5	15	14	13
	定点当り	1.60	0.50	1.50	1.40	1.30
南加賀	患者数	10	12	10	14	18
	定点当り	1.67	2.00	1.67	2.33	3.00
石川中央	患者数	8	4	8	8	5
	定点当り	1.33	0.67	1.33	1.33	0.83
能登中部	患者数	11	19	12	6	4
	定点当り	2.75	4.75	3.00	1.50	1.00
能登北部	患者数	17	8	46	17	15
	定点当り	5.67	2.67	15.33	5.67	5.00



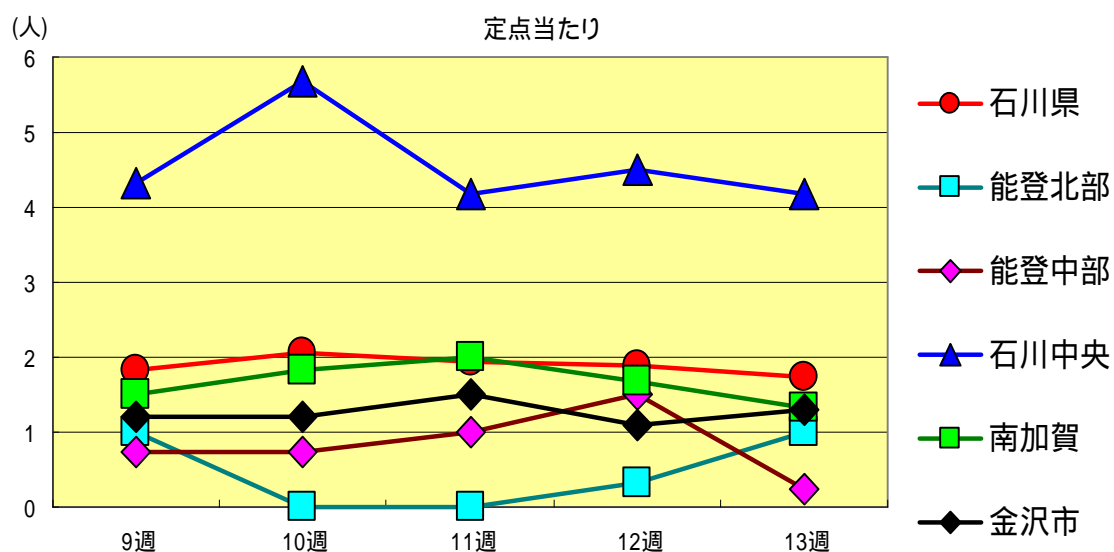
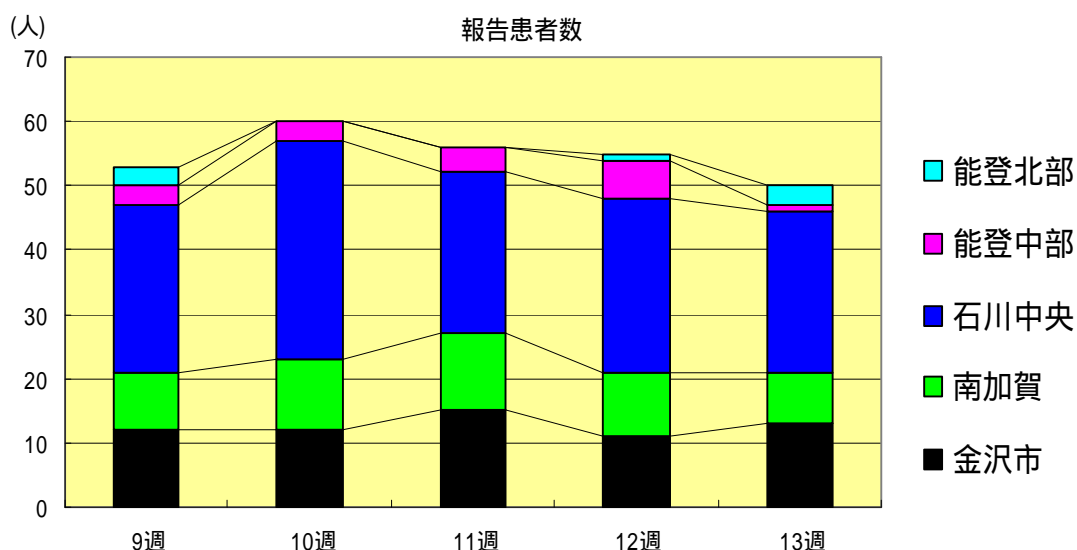
感染性胃腸炎  
2005年9週～13週

		9週	10週	11週	12週	13週
石川 県	患者数	275	312	322	230	280
	定点当り	9.48	10.76	11.10	7.93	9.66
金 沢 市	患者数	92	92	109	71	59
	定点当り	9.20	9.20	10.90	7.10	5.90
南 加 賀	患者数	64	99	91	77	74
	定点当り	10.67	16.50	15.17	12.83	12.33
石川中央	患者数	107	94	111	71	124
	定点当り	17.83	15.67	18.50	11.83	20.67
能登中部	患者数	12	24	11	11	23
	定点当り	3.00	6.00	2.75	2.75	5.75
能登北部	患者数	0	3	0	0	0
	定点当り	0.00	1.00	0.00	0.00	0.00



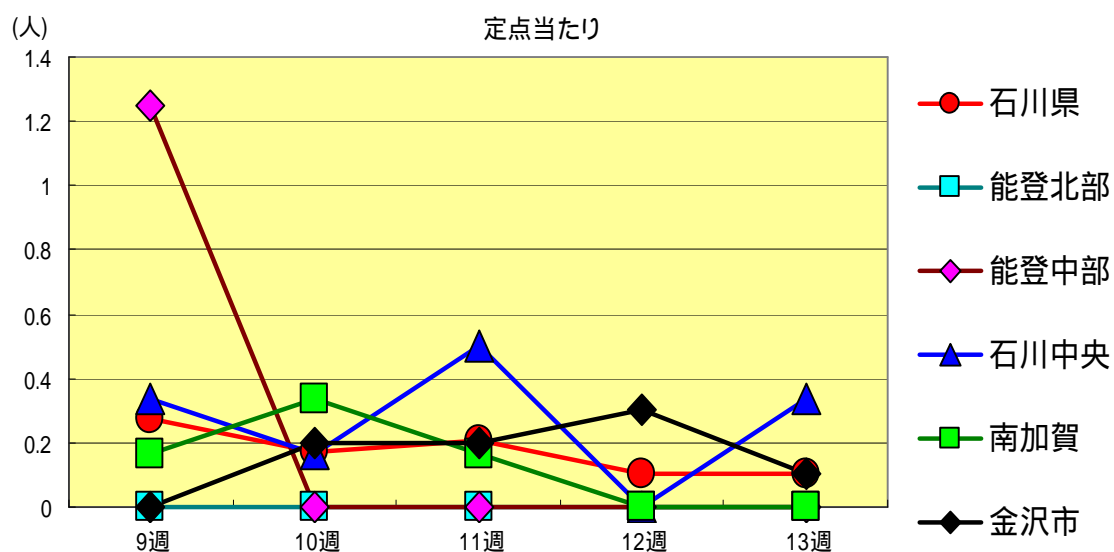
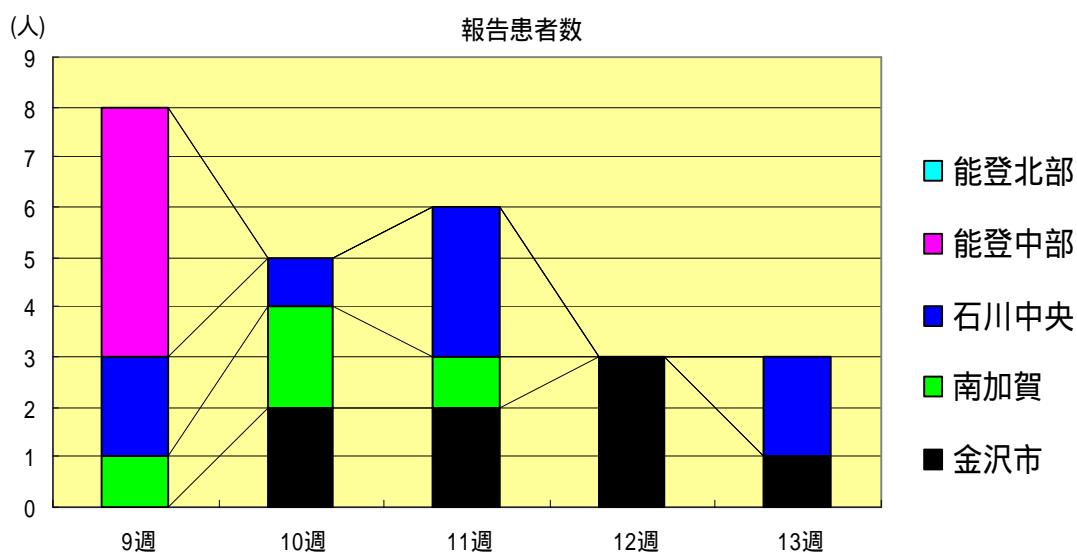
水痘  
2005年9週～13週

		9週	10週	11週	12週	13週
石川県	患者数	53	60	56	55	50
	定点当り	1.83	2.07	1.93	1.90	1.72
金沢市	患者数	12	12	15	11	13
	定点当り	1.20	1.20	1.50	1.10	1.30
南加賀	患者数	9	11	12	10	8
	定点当り	1.50	1.83	2.00	1.67	1.33
石川中央	患者数	26	34	25	27	25
	定点当り	4.33	5.67	4.17	4.50	4.17
能登中部	患者数	3	3	4	6	1
	定点当り	0.75	0.75	1.00	1.50	0.25
能登北部	患者数	3	0	0	1	3
	定点当り	1.00	0.00	0.00	0.33	1.00



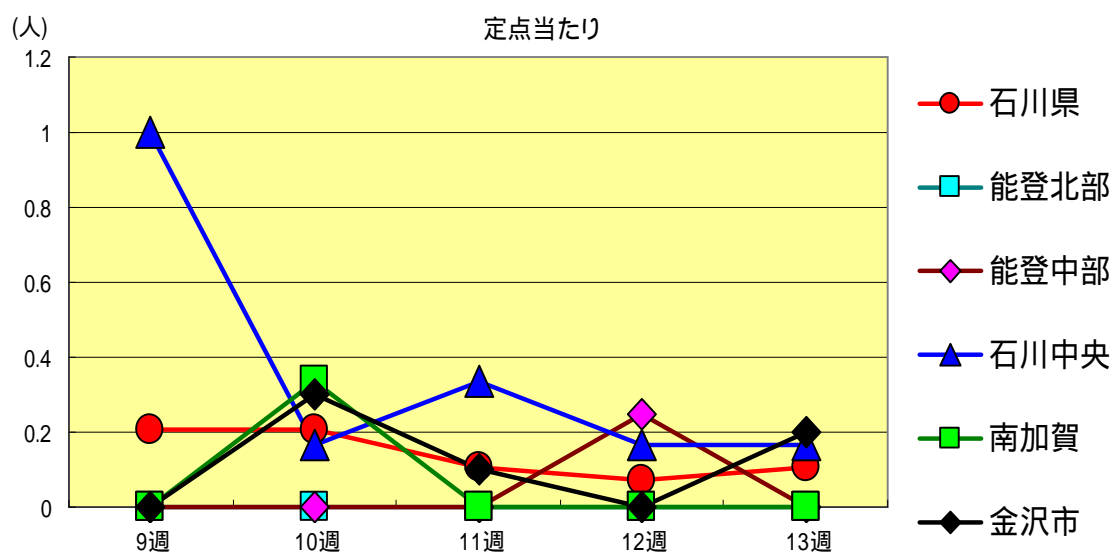
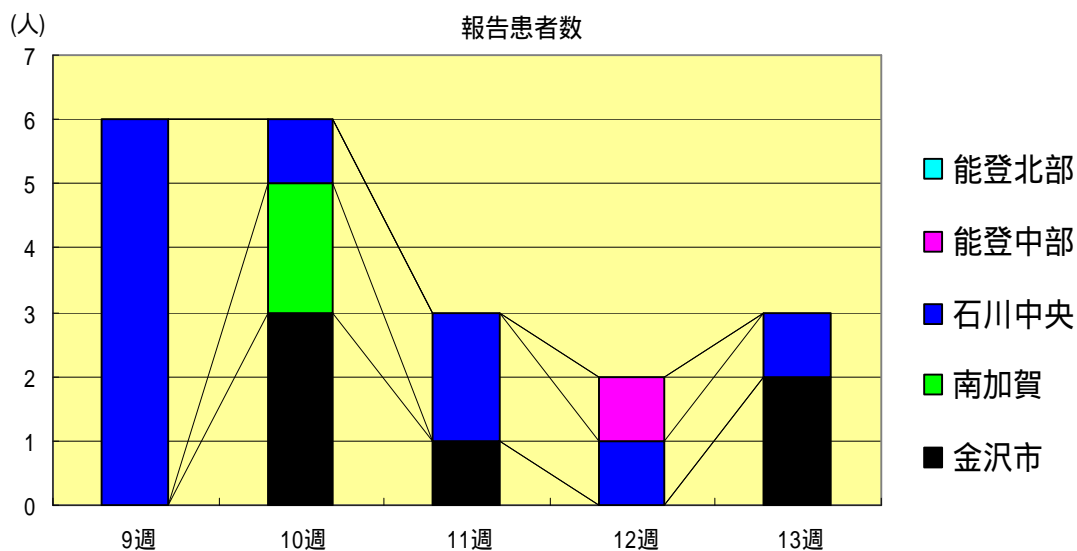
手足口病  
2005年9週～13週

		9週	10週	11週	12週	13週
石川県	患者数	8	5	6	3	3
	定点当り	0.28	0.17	0.21	0.10	0.10
金沢市	患者数	0	2	2	3	1
	定点当り	0.00	0.20	0.20	0.30	0.10
南加賀	患者数	1	2	1	0	0
	定点当り	0.17	0.33	0.17	0.00	0.00
石川中央	患者数	2	1	3	0	2
	定点当り	0.33	0.17	0.50	0.00	0.33
能登中部	患者数	5	0	0	0	0
	定点当り	1.25	0.00	0.00	0.00	0.00
能登北部	患者数	0	0	0	0	0
	定点当り	0.00	0.00	0.00	0.00	0.00



伝染性紅斑  
2005年9週～13週

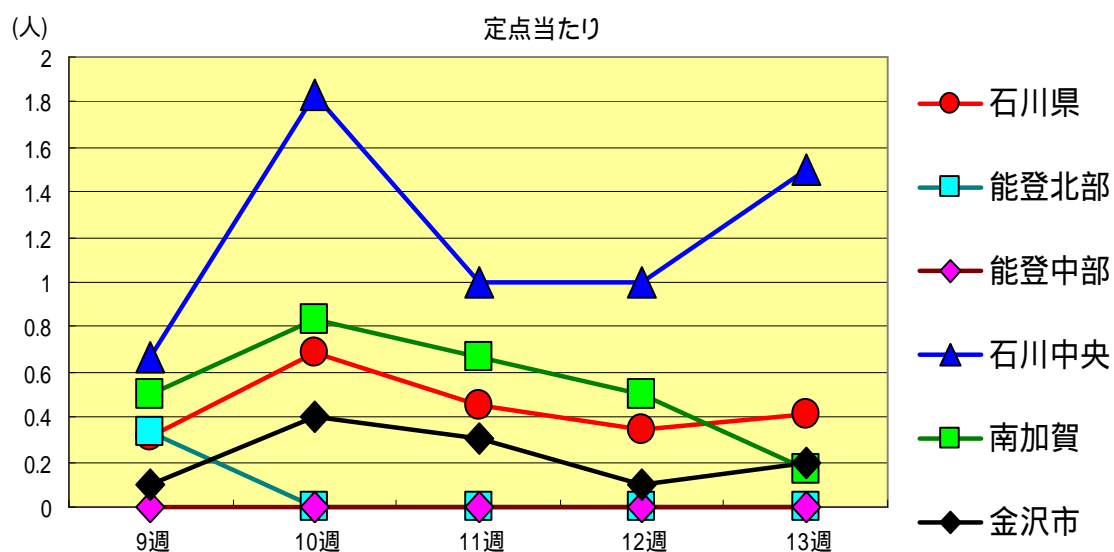
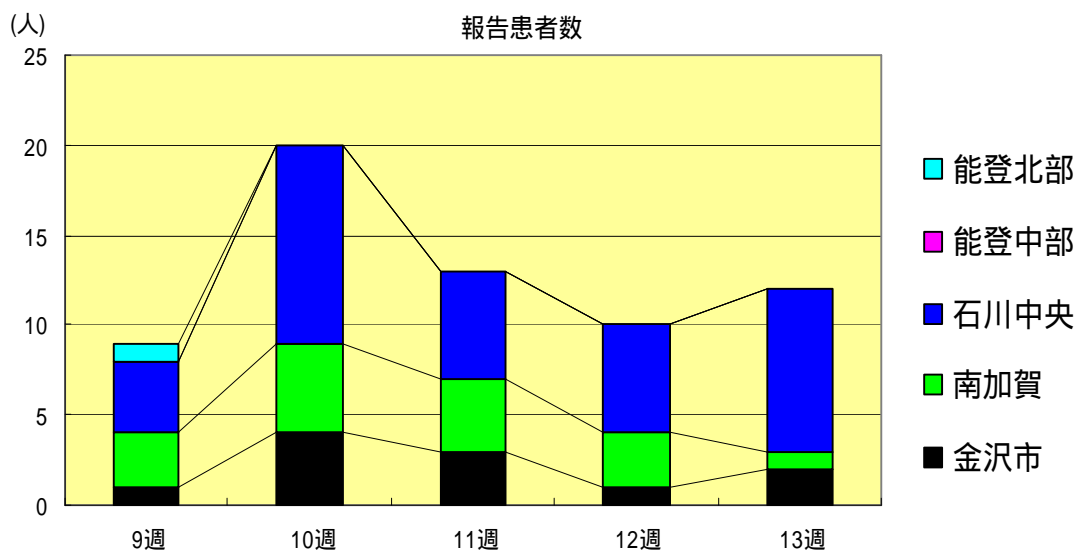
		9週	10週	11週	12週	13週
石川県	患者数	6	6	3	2	3
	定点当り	0.21	0.21	0.10	0.07	0.10
金沢市	患者数	0	3	1	0	2
	定点当り	0.00	0.30	0.10	0.00	0.20
南加賀	患者数	0	2	0	0	0
	定点当り	0.00	0.33	0.00	0.00	0.00
石川中央	患者数	6	1	2	1	1
	定点当り	1.00	0.17	0.33	0.17	0.17
能登中部	患者数	0	0	0	1	0
	定点当り	0.00	0.00	0.00	0.25	0.00
能登北部	患者数	0	0	0	0	0
	定点当り	0.00	0.00	0.00	0.00	0.00





突発性発疹  
2005年9週～13週

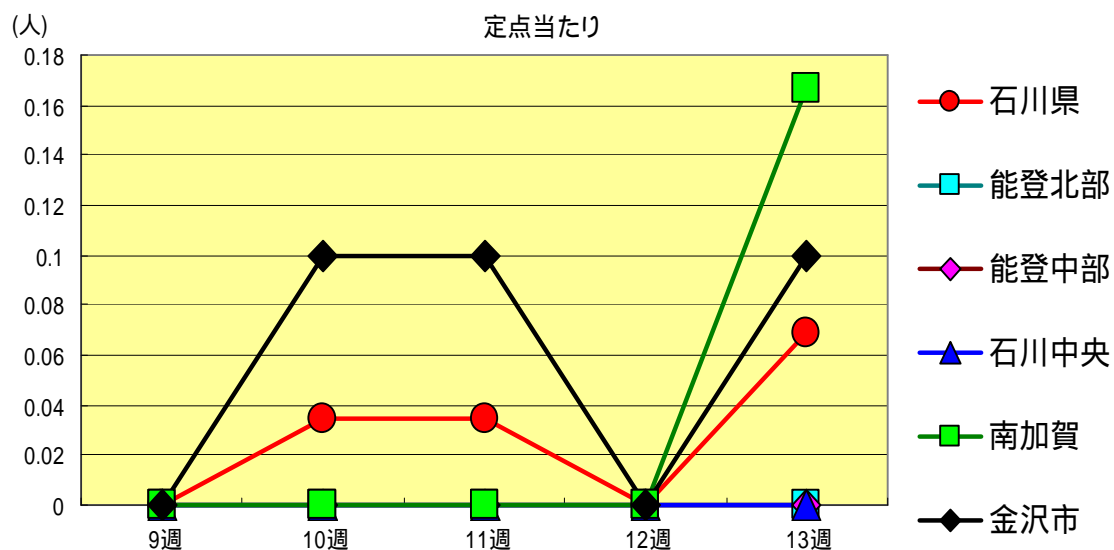
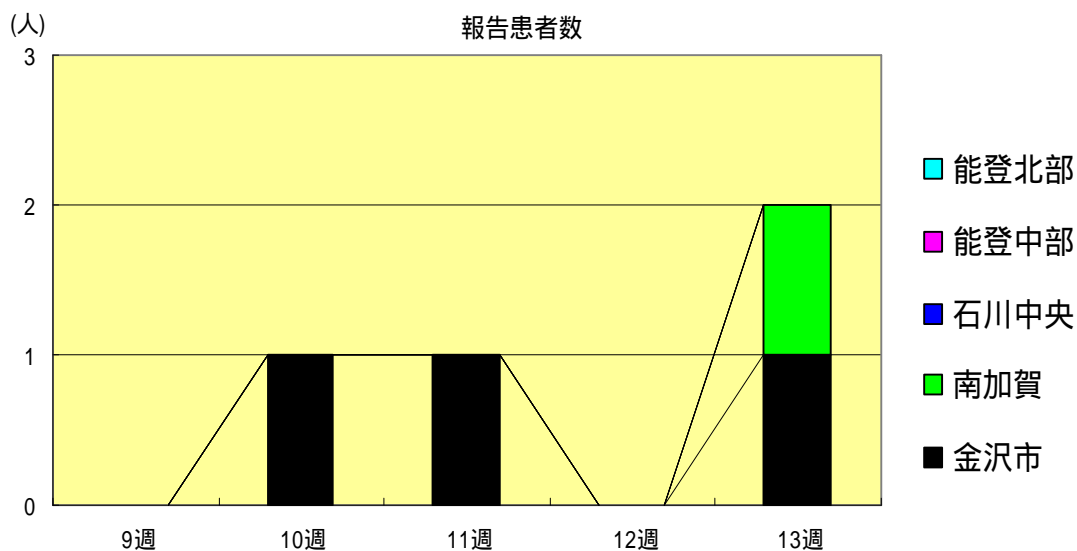
		9週	10週	11週	12週	13週
石川県	患者数	9	20	13	10	12
	定点当り	0.31	0.69	0.45	0.34	0.41
金沢市	患者数	1	4	3	1	2
	定点当り	0.10	0.40	0.30	0.10	0.20
南加賀	患者数	3	5	4	3	1
	定点当り	0.50	0.83	0.67	0.50	0.17
石川中央	患者数	4	11	6	6	9
	定点当り	0.67	1.83	1.00	1.00	1.50
能登中部	患者数	0	0	0	0	0
	定点当り	0.00	0.00	0.00	0.00	0.00
能登北部	患者数	1	0	0	0	0
	定点当り	0.33	0.00	0.00	0.00	0.00





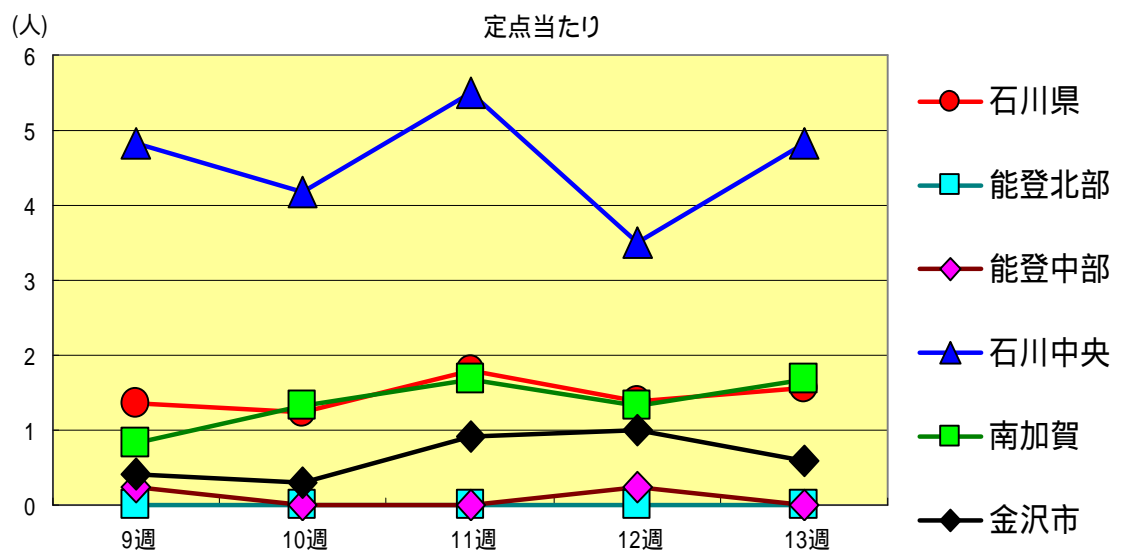
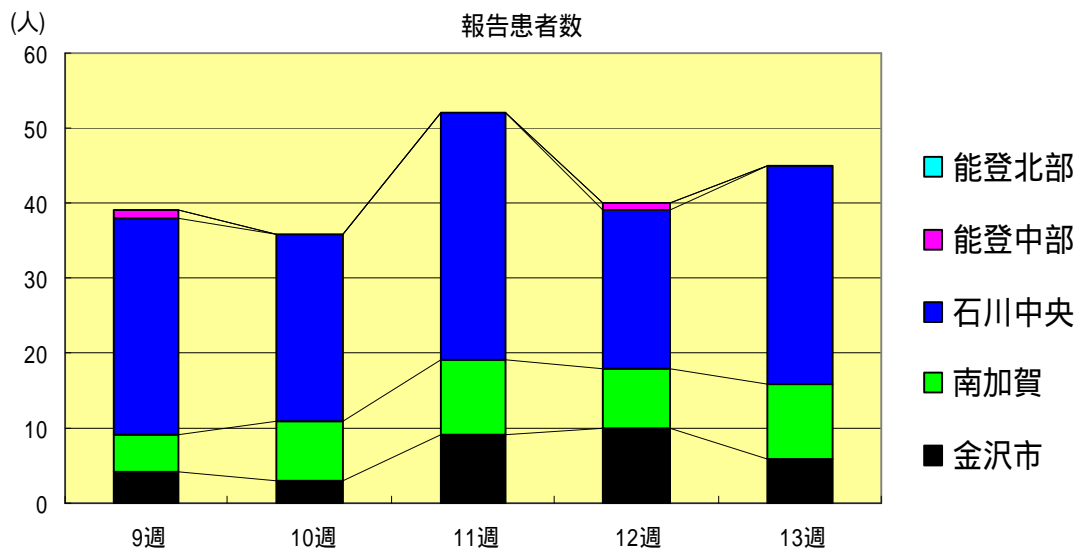
ヘルパンギーナ  
2005年9週～13週

		9週	10週	11週	12週	13週
石川県	患者数	0	1	1	0	2
	定点当り	0.00	0.03	0.03	0.00	0.07
金沢市	患者数	0	1	1	0	1
	定点当り	0.00	0.10	0.10	0.00	0.10
南加賀	患者数	0	0	0	0	1
	定点当り	0.00	0.00	0.00	0.00	0.17
石川中央	患者数	0	0	0	0	0
	定点当り	0.00	0.00	0.00	0.00	0.00
能登中部	患者数	0	0	0	0	0
	定点当り	0.00	0.00	0.00	0.00	0.00
能登北部	患者数	0	0	0	0	0
	定点当り	0.00	0.00	0.00	0.00	0.00



流行性耳下腺炎  
2005年9週～13週

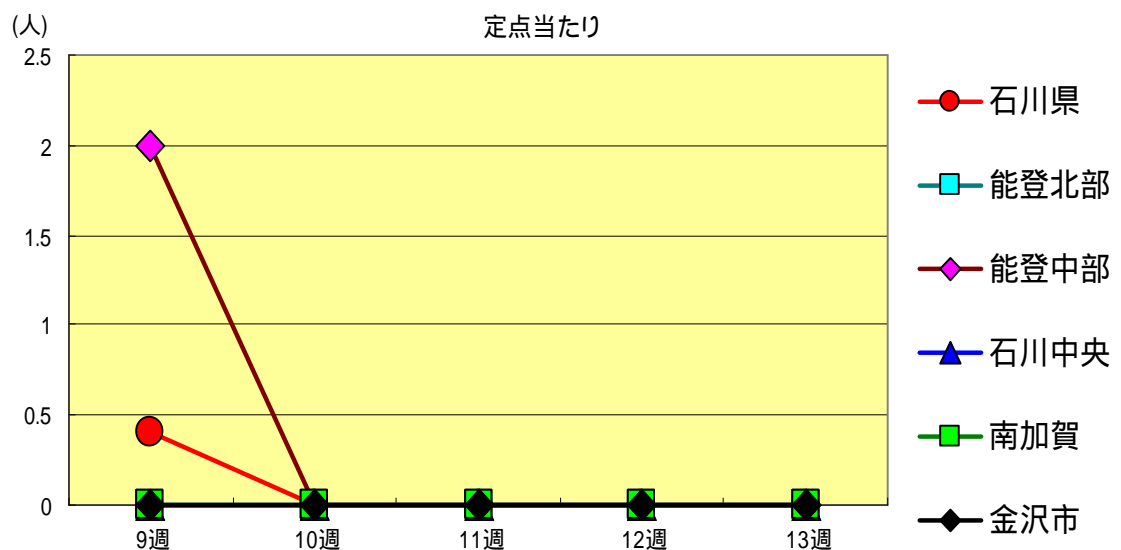
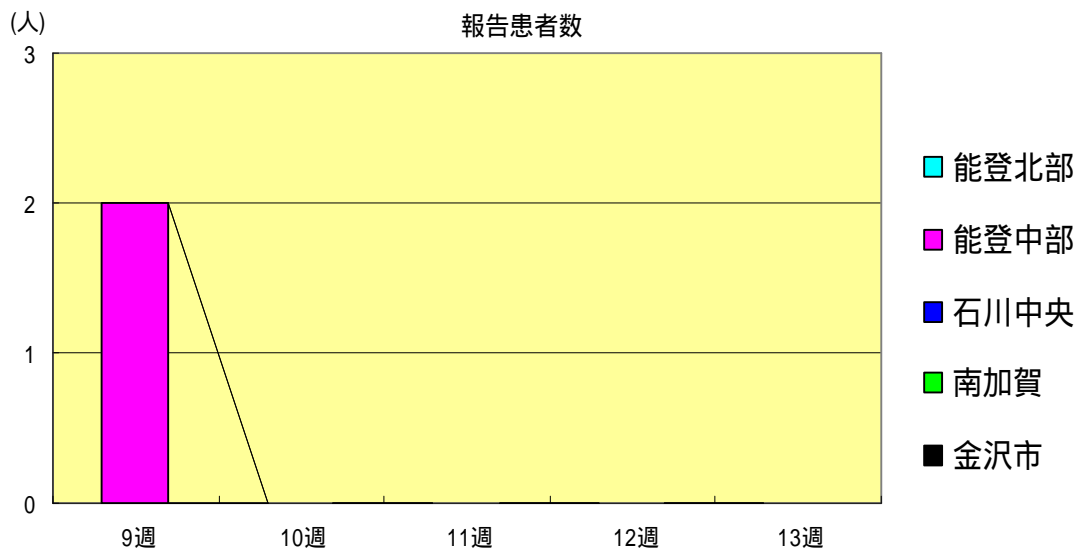
		9週	10週	11週	12週	13週
石川 県	患者数	39	36	52	40	45
	定点当り	1.34	1.24	1.79	1.38	1.55
金 沢 市	患者数	4	3	9	10	6
	定点当り	0.40	0.30	0.90	1.00	0.60
南 加 賀	患者数	5	8	10	8	10
	定点当り	0.83	1.33	1.67	1.33	1.67
石川中央	患者数	29	25	33	21	29
	定点当り	4.83	4.17	5.50	3.50	4.83
能登中部	患者数	1	0	0	1	0
	定点当り	0.25	0.00	0.00	0.25	0.00
能登北部	患者数	0	0	0	0	0
	定点当り	0.00	0.00	0.00	0.00	0.00





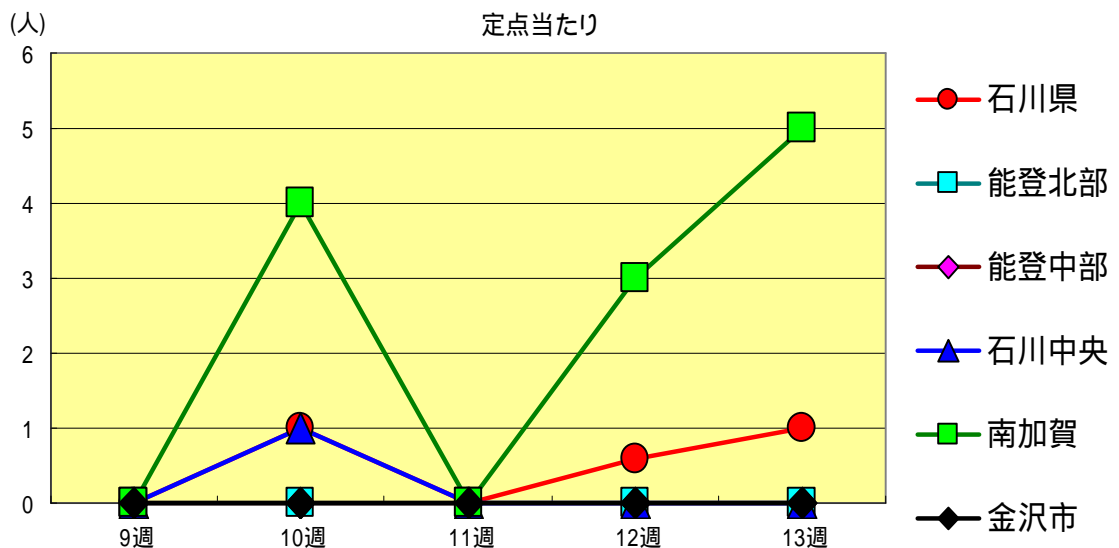
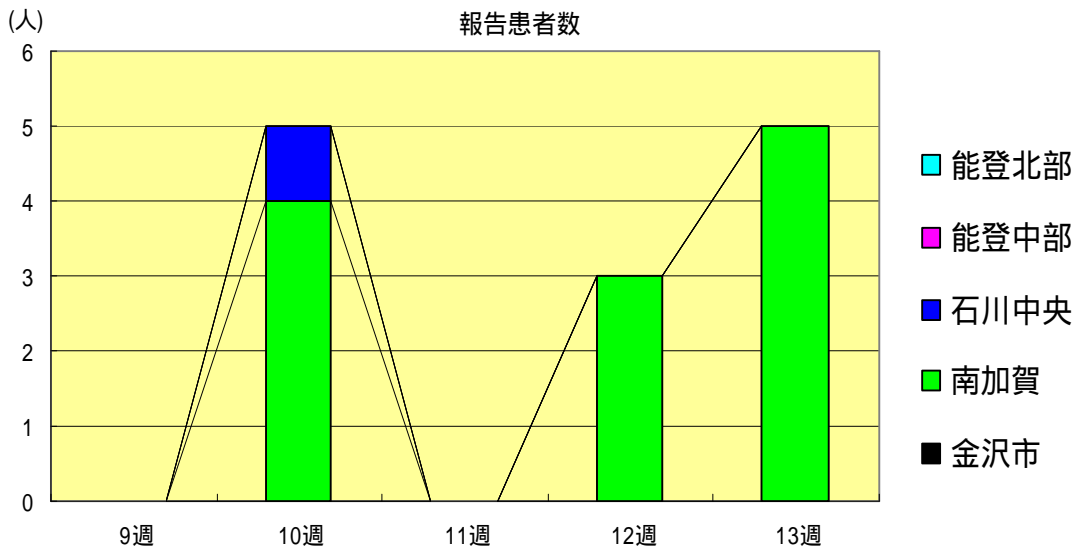
細菌性髄膜炎  
2005年9週～13週

		9週	10週	11週	12週	13週
石川県	患者数	2	0	0	0	0
	定点当り	0.40	0.00	0.00	0.00	0.00
金沢市	患者数	0	0	0	0	0
	定点当り	0.00	0.00	0.00	0.00	0.00
南加賀	患者数	0	0	0	0	0
	定点当り	0.00	0.00	0.00	0.00	0.00
石川中央	患者数	0	0	0	0	0
	定点当り	0.00	0.00	0.00	0.00	0.00
能登中部	患者数	2	0	0	0	0
	定点当り	2.00	0.00	0.00	0.00	0.00
能登北部	患者数	0	0	0	0	0
	定点当り	0.00	0.00	0.00	0.00	0.00



マイコプラズマ肺炎  
2005年9週～13週

		9週	10週	11週	12週	13週
石川県	患者数	0	5	0	3	5
	定点当り	0.00	1.00	0.00	0.60	1.00
金沢市	患者数	0	0	0	0	0
	定点当り	0.00	0.00	0.00	0.00	0.00
南加賀	患者数	0	4	0	3	5
	定点当り	0.00	4.00	0.00	3.00	5.00
石川中央	患者数	0	1	0	0	0
	定点当り	0.00	1.00	0.00	0.00	0.00
能登中部	患者数	0	0	0	0	0
	定点当り	0.00	0.00	0.00	0.00	0.00
能登北部	患者数	0	0	0	0	0
	定点当り	0.00	0.00	0.00	0.00	0.00



疾病別・年齢階級別報告患者数

2005年 第13週 (石川県)

1/2

	インフルエンザ	R S ウイルス感染症	咽頭結膜熱	A群溶血性レンサ球菌咽頭炎	感染性胃腸炎	水痘	手足口病	伝染性紅斑	突発性発疹	百日咳	風疹	ヘルパンギーナ	麻疹 (成人麻疹除く)	流行性耳下腺炎	急性出血性結膜炎	流行性角結膜炎
計	649	0	1	55	280	50	3	3	12	0	0	2	0	45	0	0
～6ヶ月	2	0	0	0	5	2	0	0	0	0	0	0	0	0	0	0
～12ヶ月	13	0	0	1	28	2	0	1	8	0	0	0	0	0	0	0
1歳	45	0	1	1	65	6	0	0	4	0	0	0	0	6	0	0
2歳	51	0	0	5	42	15	1	0	0	0	0	1	0	9	0	0
3歳	59	0	0	8	32	13	1	1	0	0	0	0	0	8	0	0
4歳	60	0	0	2	21	4	0	1	0	0	0	0	0	8	0	0
5歳	64	0	0	7	18	3	0	0	0	0	0	1	0	6	0	0
6歳	47	0	0	8	13	4	0	0	0	0	0	0	0	3	0	0
7歳	25	0	0	3	10	0	0	0	0	0	0	0	0	1	0	0
8歳	27	0	0	4	7	0	0	0	0	0	0	0	0	0	0	0
9歳	12	0	0	6	7	0	0	0	0	0	0	0	0	1	0	0
10歳～14歳	32	0	0	8	17	0	1	0	0	0	0	0	0	1	0	0
15歳～19歳	15	0	0	0	4	0	0	0	0	0	0	0	0	1	0	0
20歳以上		0	0	2	11	1	0	0	0	0	0	0	0	1		
20歳～29歳	42														0	0
30歳～39歳	61														0	0
40歳～49歳	34														0	0
50歳～59歳	28														0	0
60歳～69歳	17														0	0
70歳以上															0	0
70歳～79歳	10															
80歳以上	5															



疾病別・年齢階級別報告患者数

2005年 第13週 (石川県)

	細菌性髄膜炎	無菌性髄膜炎	マイコプラズマ肺炎	クラミジア肺炎 (オウム病除く)	成人麻疹
計	0	0	5	0	0
0歳	0	0	0	0	0
1歳～4歳	0	0	0	0	0
5歳～9歳	0	0	3	0	0
10歳～14歳	0	0	0	0	0
15歳～19歳	0	0	1	0	0
20歳～24歳	0	0	0	0	0
25歳～29歳	0	0	0	0	0
30歳～34歳	0	0	0	0	0
35歳～39歳	0	0	1	0	0
40歳～44歳	0	0	0	0	0
45歳～49歳	0	0	0	0	0
50歳～54歳	0	0	0	0	0
55歳～59歳	0	0	0	0	0
60歳～64歳	0	0	0	0	0
65歳～69歳	0	0	0	0	0
70歳以上	0	0	0	0	0