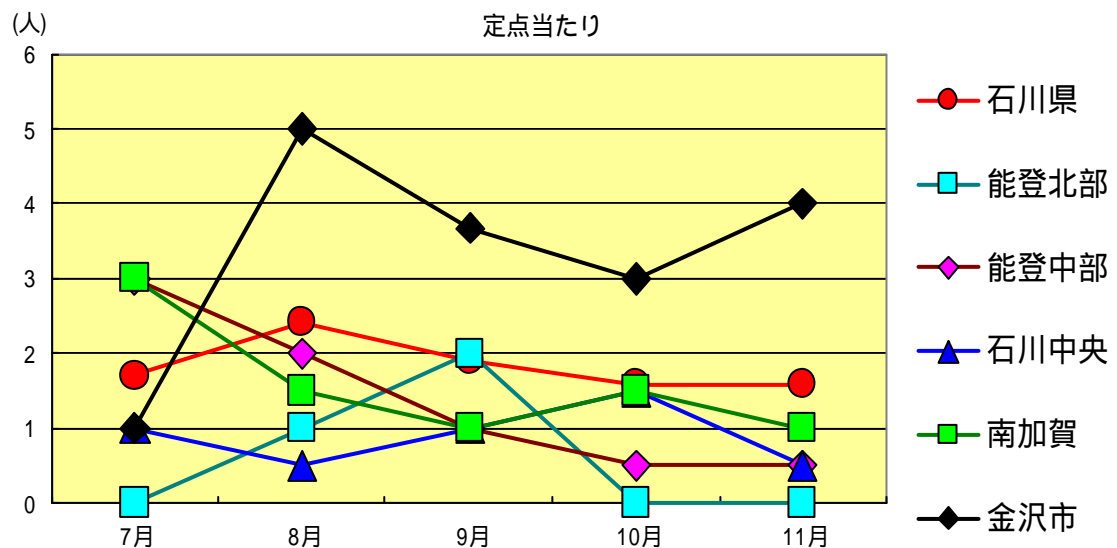
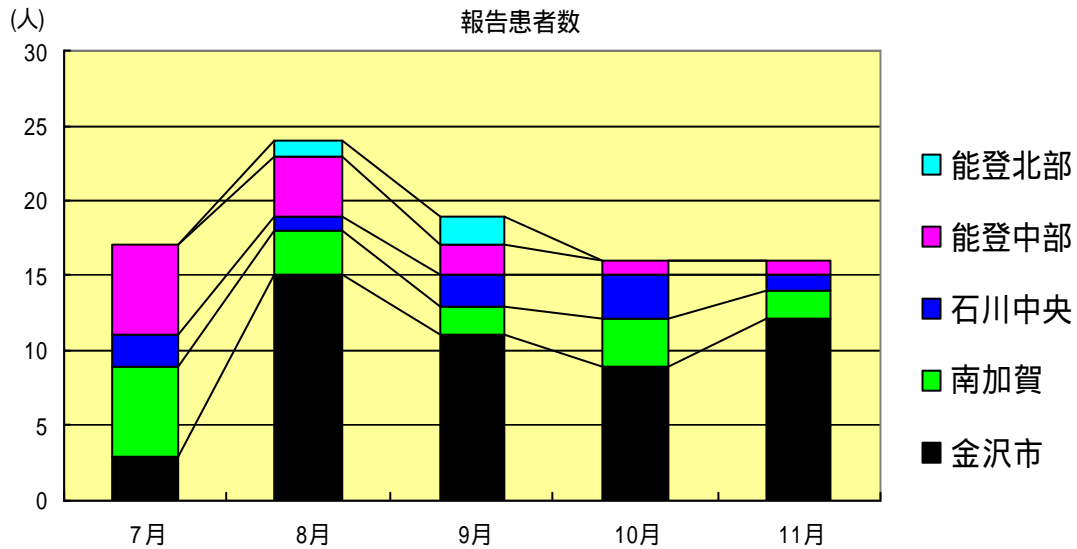


感染症発生動向調査（月報）の保健所別発生状況

	調査対象期間					定点当り					備考
	先月 10月	今月 11月	増減	前年同月	今月 (11月)	南加賀 定点2	金沢市 定点3	石川中央 定点2	能登中部 定点2	能登北部 定点1	
1	16	16	0	1.9	1.6						新:今月新たに報告あり
2	10	12	2	0.7	1.2			新			
3	6	1	5	0.2	0.1						
4	7	17	10	1.7	1.7			新			
											矢印:先月に引き続き報告あり 増加 減少 同数 先月報告あり 今月報告なし
						南加賀 定点1	金沢市 定点1	石川中央 定点1	能登中部 定点1	能登北部 定点1	
5	16	13	3	2.4	2.6						
6	1	2	1	1.2	0.4	新					
7	1	-	1	-	-						
合計		57	61	4							

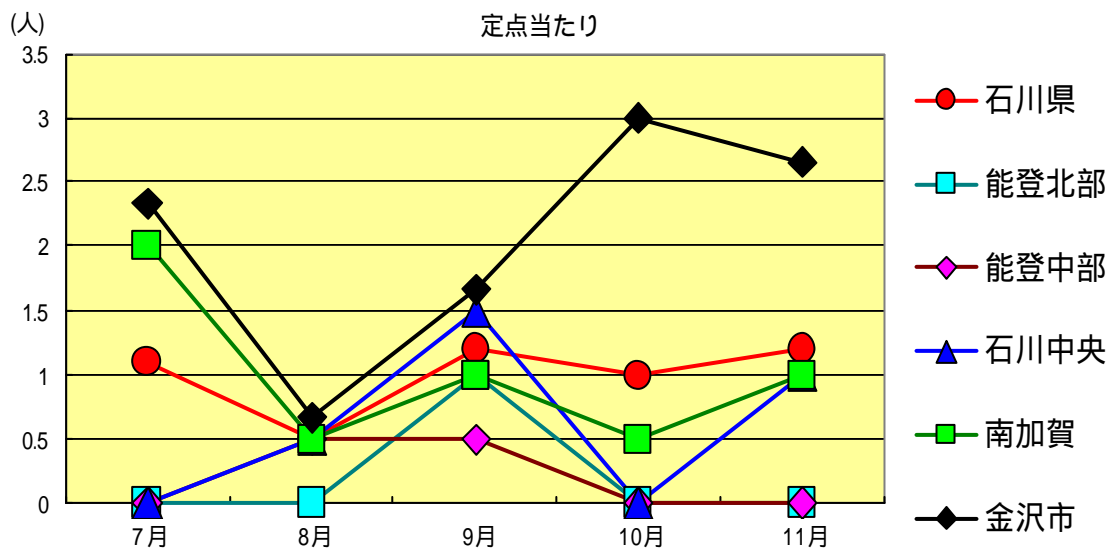
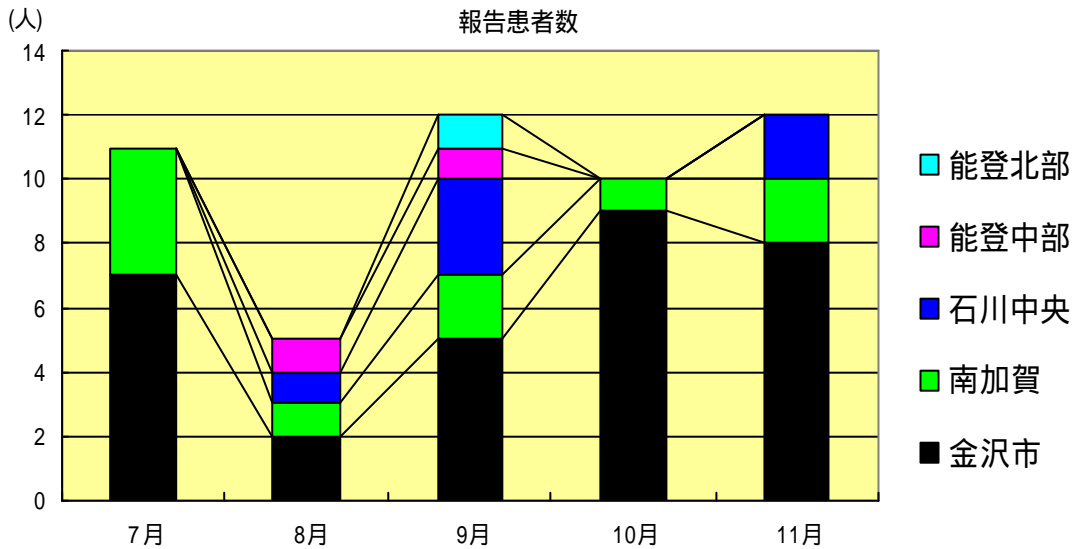
性器クラミジア感染症
2004年7月～11月

		7月	8月	9月	10月	11月
石川県	患者数	17	24	19	16	16
	定点当り	1.70	2.40	1.90	1.60	1.60
金沢市	患者数	3	15	11	9	12
	定点当り	1.00	5.00	3.67	3.00	4.00
南加賀	患者数	6	3	2	3	2
	定点当り	3.00	1.50	1.00	1.50	1.00
石川中央	患者数	2	1	2	3	1
	定点当り	1.00	0.50	1.00	1.50	0.50
能登中部	患者数	6	4	2	1	1
	定点当り	3.00	2.00	1.00	0.50	0.50
能登北部	患者数	0	1	2	0	0
	定点当り	0.00	1.00	2.00	0.00	0.00



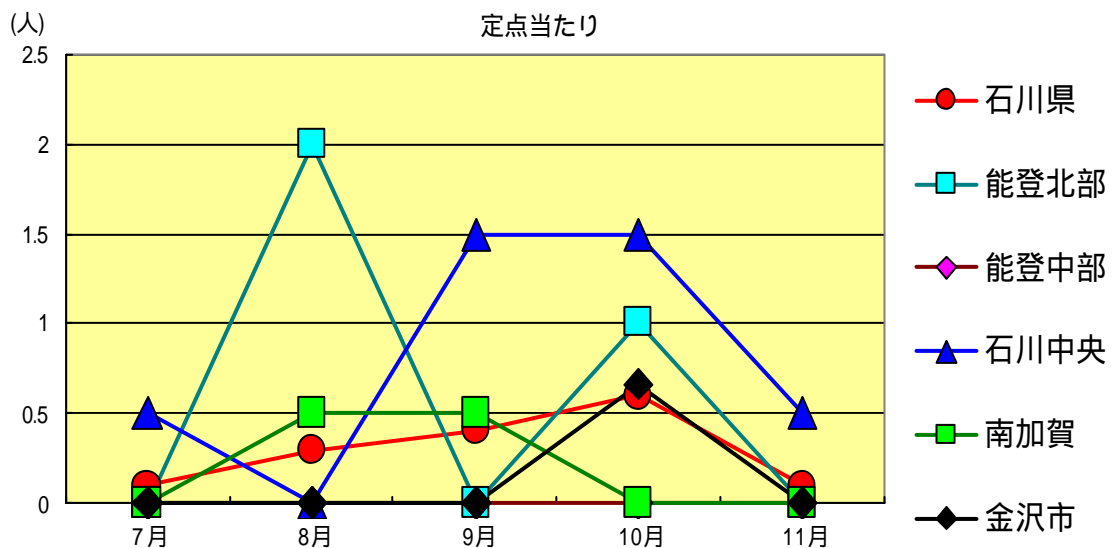
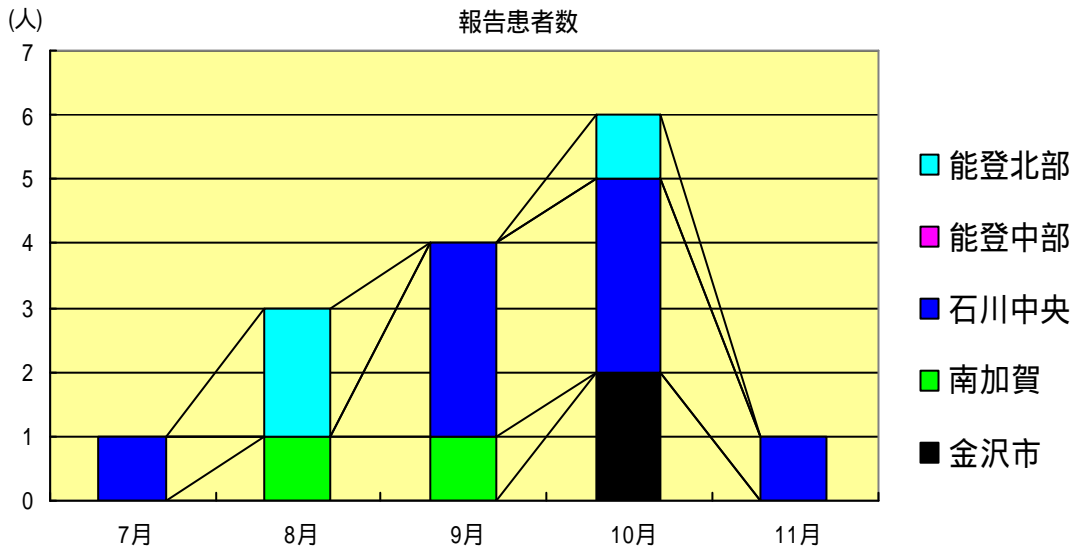
性器ヘルペスウイルス感染症
2004年7月～11月

		7月	8月	9月	10月	11月
石川県	患者数	11	5	12	10	12
	定点当り	1.10	0.50	1.20	1.00	1.20
金沢市	患者数	7	2	5	9	8
	定点当り	2.33	0.67	1.67	3.00	2.67
南加賀	患者数	4	1	2	1	2
	定点当り	2.00	0.50	1.00	0.50	1.00
石川中央	患者数	0	1	3	0	2
	定点当り	0.00	0.50	1.50	0.00	1.00
能登中部	患者数	0	1	1	0	0
	定点当り	0.00	0.50	0.50	0.00	0.00
能登北部	患者数	0	0	1	0	0
	定点当り	0.00	0.00	1.00	0.00	0.00



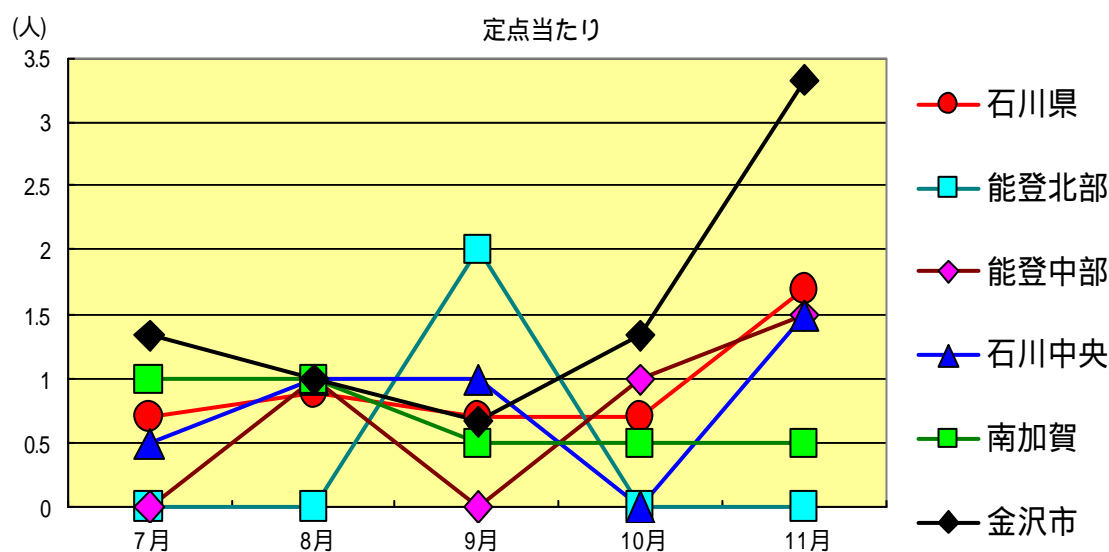
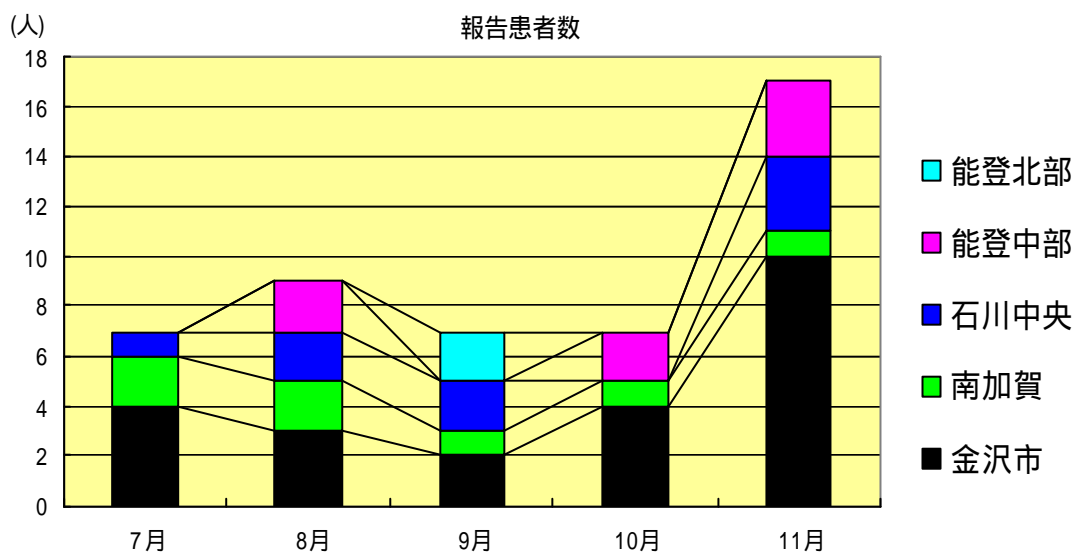
尖形コンジローム
2004年7月～11月

		7月	8月	9月	10月	11月
石川県	患者数	1	3	4	6	1
	定点当り	0.10	0.30	0.40	0.60	0.10
金沢市	患者数	0	0	0	2	0
	定点当り	0.00	0.00	0.00	0.67	0.00
南加賀	患者数	0	1	1	0	0
	定点当り	0.00	0.50	0.50	0.00	0.00
石川中央	患者数	1	0	3	3	1
	定点当り	0.50	0.00	1.50	1.50	0.50
能登中部	患者数	0	0	0	0	0
	定点当り	0.00	0.00	0.00	0.00	0.00
能登北部	患者数	0	2	0	1	0
	定点当り	0.00	2.00	0.00	1.00	0.00



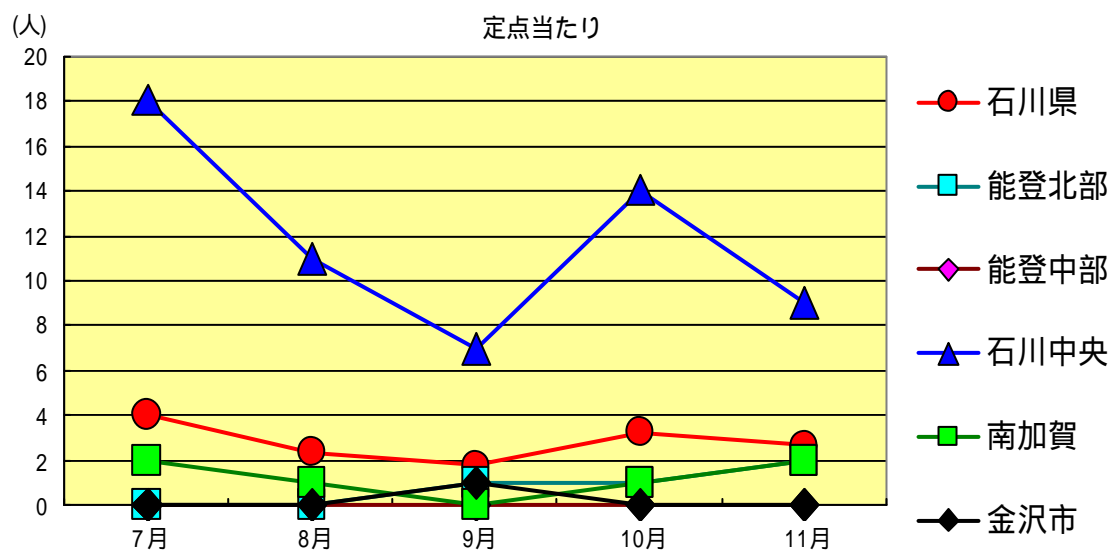
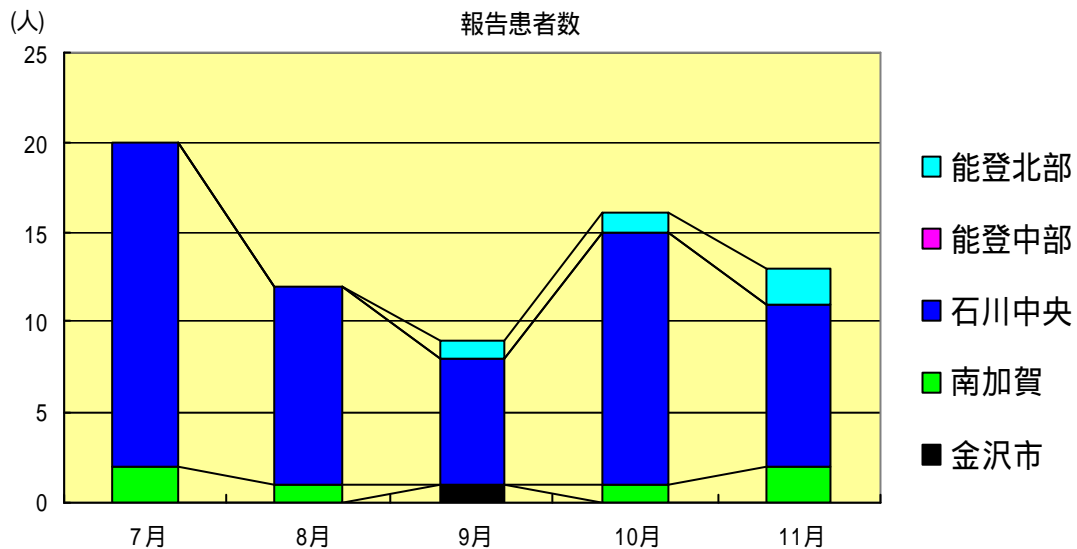
淋菌感染症
2004年7月～11月

		7月	8月	9月	10月	11月
石川県	患者数	7	9	7	7	17
	定点当り	0.70	0.90	0.70	0.70	1.70
金沢市	患者数	4	3	2	4	10
	定点当り	1.33	1.00	0.67	1.33	3.33
南加賀	患者数	2	2	1	1	1
	定点当り	1.00	1.00	0.50	0.50	0.50
石川中央	患者数	1	2	2	0	3
	定点当り	0.50	1.00	1.00	0.00	1.50
能登中部	患者数	0	2	0	2	3
	定点当り	0.00	1.00	0.00	1.00	1.50
能登北部	患者数	0	0	2	0	0
	定点当り	0.00	0.00	2.00	0.00	0.00



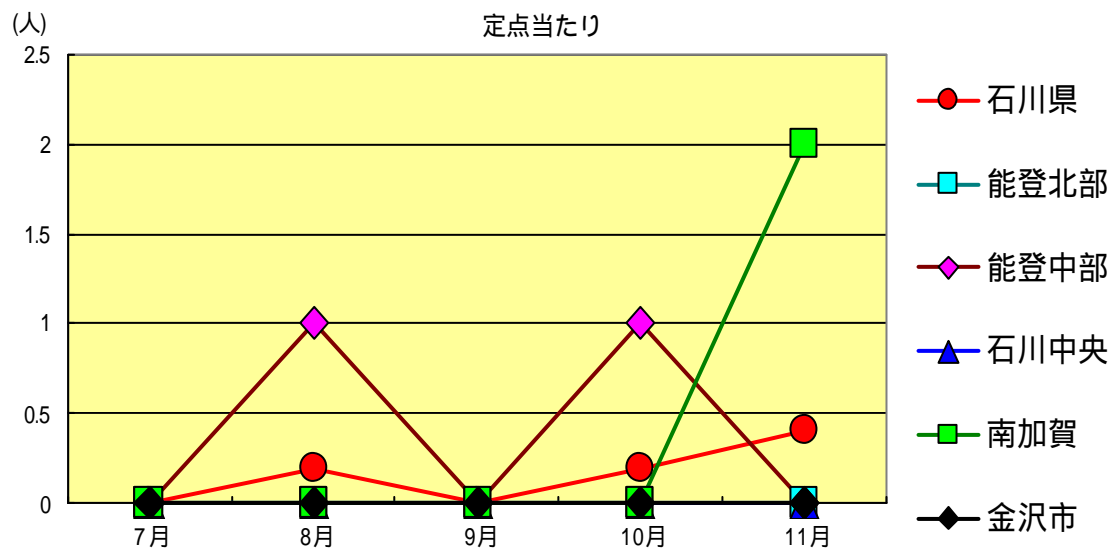
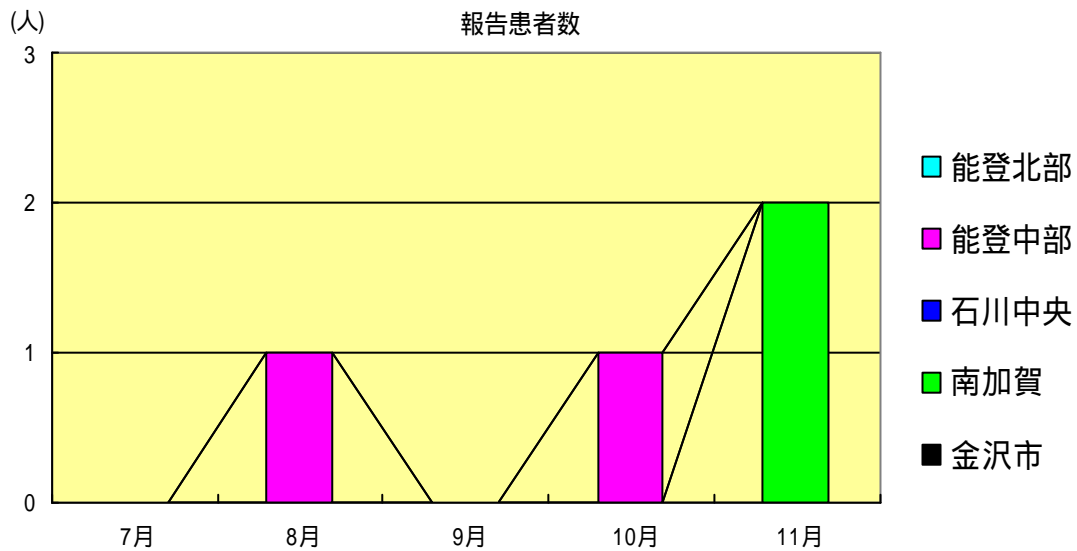
メチシリン耐性黄色ブドウ球菌感染症
2004年7月～11月

		7月	8月	9月	10月	11月
石川 県	患者数	20	12	9	16	13
	定点当り	4.00	2.40	1.80	3.20	2.60
金 沢 市	患者数	0	0	1	0	0
	定点当り	0.00	0.00	1.00	0.00	0.00
南 加 賀	患者数	2	1	0	1	2
	定点当り	2.00	1.00	0.00	1.00	2.00
石川中央	患者数	18	11	7	14	9
	定点当り	18.00	11.00	7.00	14.00	9.00
能登中部	患者数	0	0	0	0	0
	定点当り	0.00	0.00	0.00	0.00	0.00
能登北部	患者数	0	0	1	1	2
	定点当り	0.00	0.00	1.00	1.00	2.00



ペニシリン耐性肺炎球菌感染症
2004年7月～11月

		7月	8月	9月	10月	11月
石川県	患者数	0	1	0	1	2
	定点当り	0.00	0.20	0.00	0.20	0.40
金沢市	患者数	0	0	0	0	0
	定点当り	0.00	0.00	0.00	0.00	0.00
南加賀	患者数	0	0	0	0	2
	定点当り	0.00	0.00	0.00	0.00	2.00
石川中央	患者数	0	0	0	0	0
	定点当り	0.00	0.00	0.00	0.00	0.00
能登中部	患者数	0	1	0	1	0
	定点当り	0.00	1.00	0.00	1.00	0.00
能登北部	患者数	0	0	0	0	0
	定点当り	0.00	0.00	0.00	0.00	0.00



疾病別・年齢階級別報告患者数

2004年 11月 (石川県)

1/ 1

	性器クラミジア感染症	性感器ヘルペスウイルス感染症	尖形コンジローム	淋菌感染症	ブドウ球菌耐性黄色	メチシリン耐性肺炎球菌感染症	ペニシリン耐性肺炎球菌感染症	薬剤耐性緑膿菌感染症
計	16	12	1	17	13	2	0	
0歳	0	0	0	0	0	0	0	
1歳～4歳	0	0	0	0	0	1	0	
5歳～9歳	0	0	0	0	0	0	0	
10歳～14歳	0	0	0	0	0	0	0	
15歳～19歳	5	0	0	1	0	0	0	
20歳～24歳	2	2	0	5	0	0	0	
25歳～29歳	4	0	0	5	0	0	0	
30歳～34歳	3	1	0	3	0	0	0	
35歳～39歳	0	3	0	1	0	0	0	
40歳～44歳	0	2	1	0	1	0	0	
45歳～49歳	2	2	0	1	0	0	0	
50歳～54歳	0	0	0	0	1	0	0	
55歳～59歳	0	0	0	1	1	0	0	
60歳～64歳	0	0	0	0	1	0	0	
65歳～69歳	0	1	0	0	1	1	0	
70歳以上	0	1	0	0	8	0	0	

石川県感染症情報センター

<病原細菌検出状況>

病原体検出月別、由来ヒト(保健環境センター・保健所分離分)

2004年11月末 現在報告数

検出病原体	血清型・毒素等	2003 12月		2004 1月		2004 2月		2004 3月		2004 4月		2004 5月		2004 6月		2004 7月		2004 8月		2004 9月		2004 10月		2004 11月			
		検	渡	集	検	渡	集	検	渡	集	検	渡	集	検	渡	集	検	渡	集	検	渡	集	検	渡	集	検	渡
腸管出血性 大腸菌 (EHEC)	O157 H7 (VT1+2)									1		3			7		10		2								
	O157 H7 (VT2)											3							1								
	O157 HNM (VT1+2)																1										
	O157 HNM (VT2)												2				1										
	O157 HNT (VT1+2)												1		7												
	O157 HNT (VT2)									8					1	1											
	O26 H11(VT1)											2			13	5	9										
	O26 HNM (VT1)																										
	O26 HNT (VT1)														3	1	1	1									
その他	1				1		2		1				2		102	99	100	3		5		1					
チフス菌																											
バラチフス菌																											
コレラ菌	O1, CT(+)																1										
	O139, CT(+)																										
赤痢菌	A亜群 (志賀)																										
	B亜群 (フレキシネリ)																						1	1			
	C亜群 (ボイド)																										
	D亜群 (ノンネ)												1	1													
	群その他 不明																										
腸炎ビブリオ															3		40	34	1								
サルモネラ			36	36																							
黄色ブドウ球菌												5	5														
病原大腸菌 (EHEC除く)																	1										
カンピロバクター									1		2		13	13	1		3	3									
ウエルシュ菌																											

検 検出数 , 渡 海外渡航分 (再掲) , 集 集団発生分 (再掲)