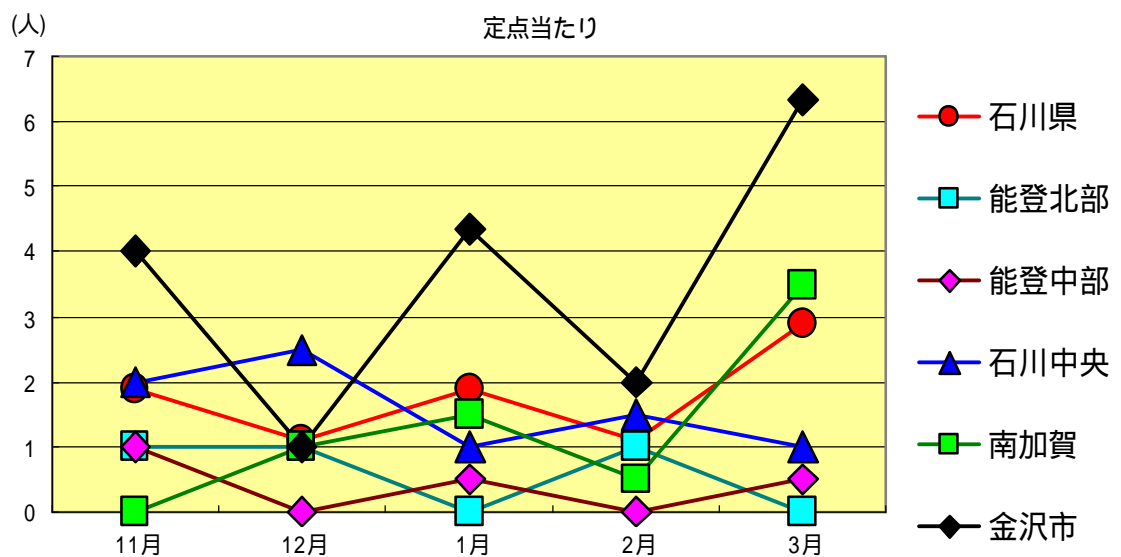
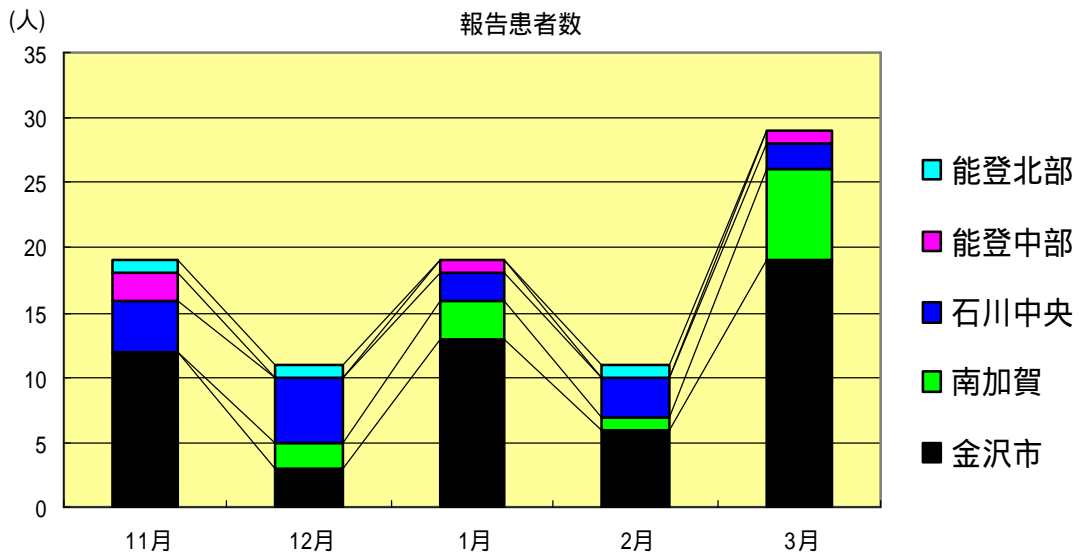


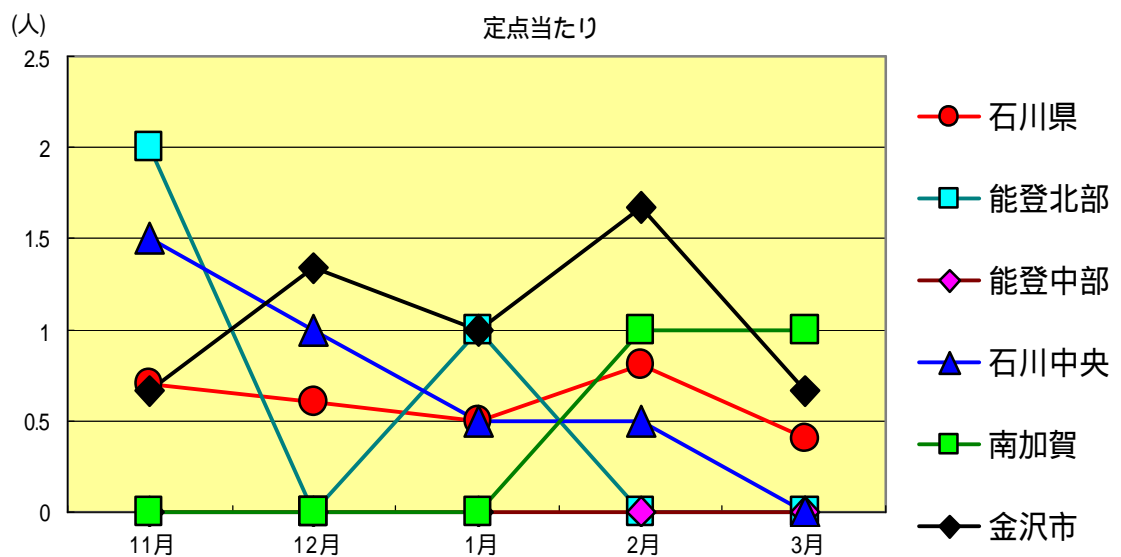
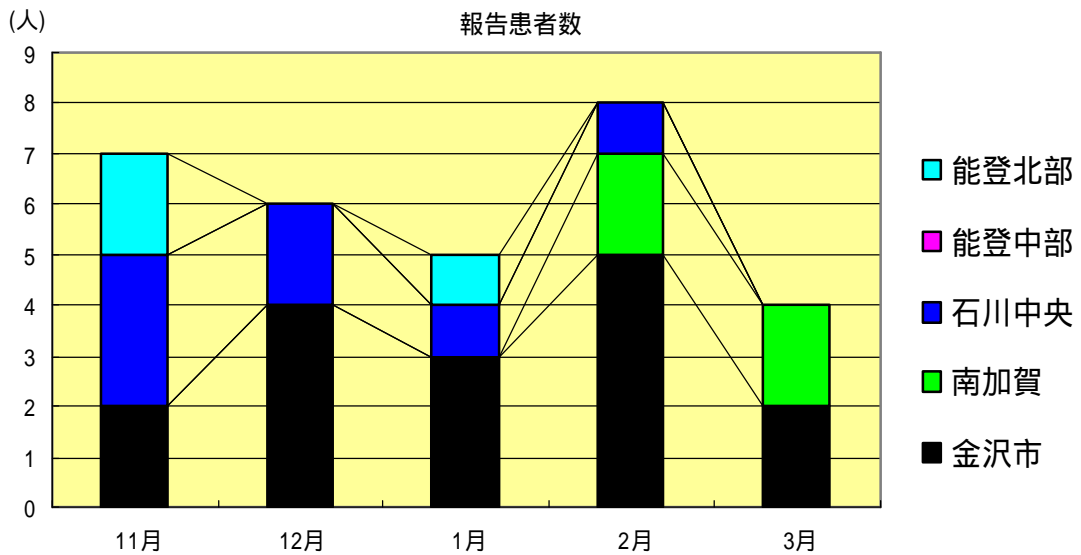
性器クラミジア感染症
2003年11月～2004年3月

		11月	12月	1月	2月	3月
石川県	患者数	19	11	19	11	29
	定点当り	1.90	1.10	1.90	1.10	2.90
金沢市	患者数	12	3	13	6	19
	定点当り	4.00	1.00	4.33	2.00	6.33
南加賀	患者数	0	2	3	1	7
	定点当り	0.00	1.00	1.50	0.50	3.50
石川中央	患者数	4	5	2	3	2
	定点当り	2.00	2.50	1.00	1.50	1.00
能登中部	患者数	2	0	1	0	1
	定点当り	1.00	0.00	0.50	0.00	0.50
能登北部	患者数	1	1	0	1	0
	定点当り	1.00	1.00	0.00	1.00	0.00



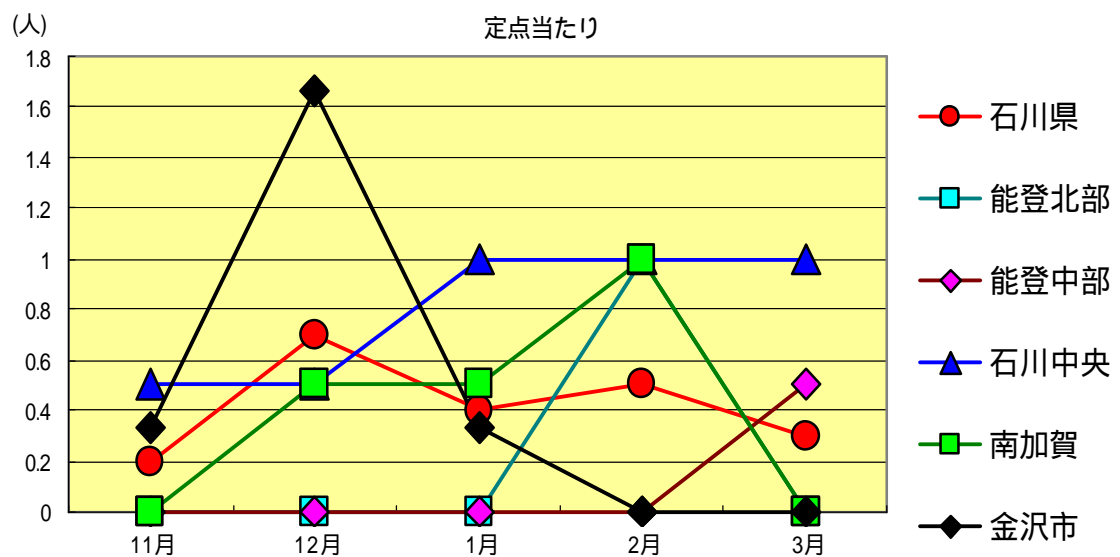
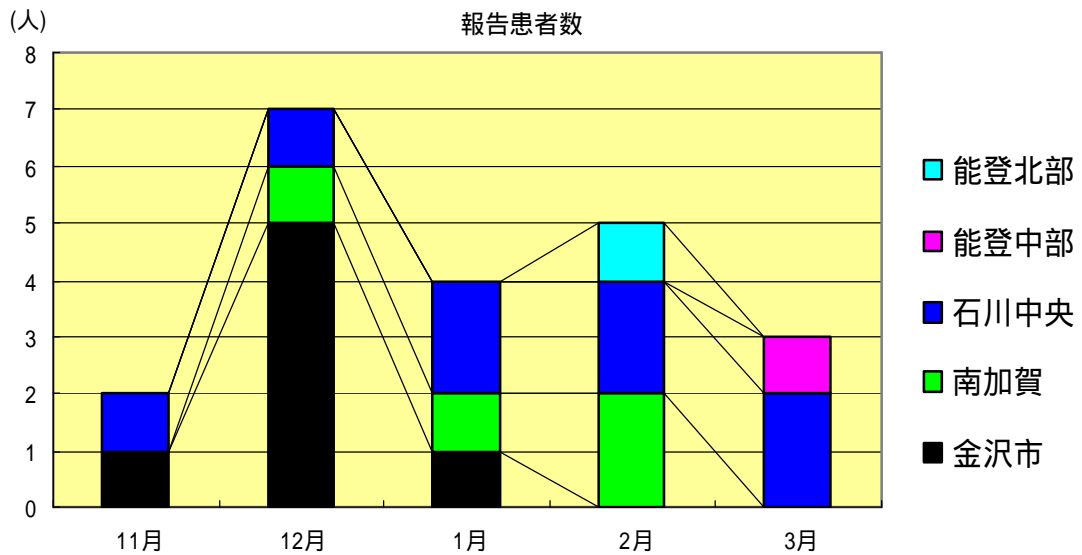
性器ヘルペスウイルス感染症
2003年11月～2004年3月

		11月	12月	1月	2月	3月
石川県	患者数	7	6	5	8	4
	定点当り	0.70	0.60	0.50	0.80	0.40
金沢市	患者数	2	4	3	5	2
	定点当り	0.67	1.33	1.00	1.67	0.67
南加賀	患者数	0	0	0	2	2
	定点当り	0.00	0.00	0.00	1.00	1.00
石川中央	患者数	3	2	1	1	0
	定点当り	1.50	1.00	0.50	0.50	0.00
能登中部	患者数	0	0	0	0	0
	定点当り	0.00	0.00	0.00	0.00	0.00
能登北部	患者数	2	0	1	0	0
	定点当り	2.00	0.00	1.00	0.00	0.00



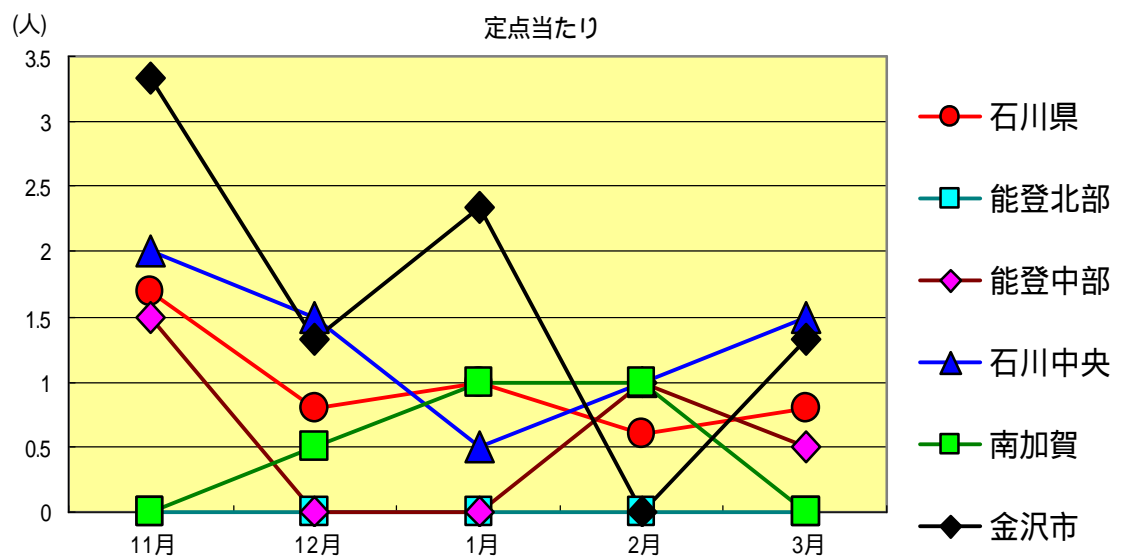
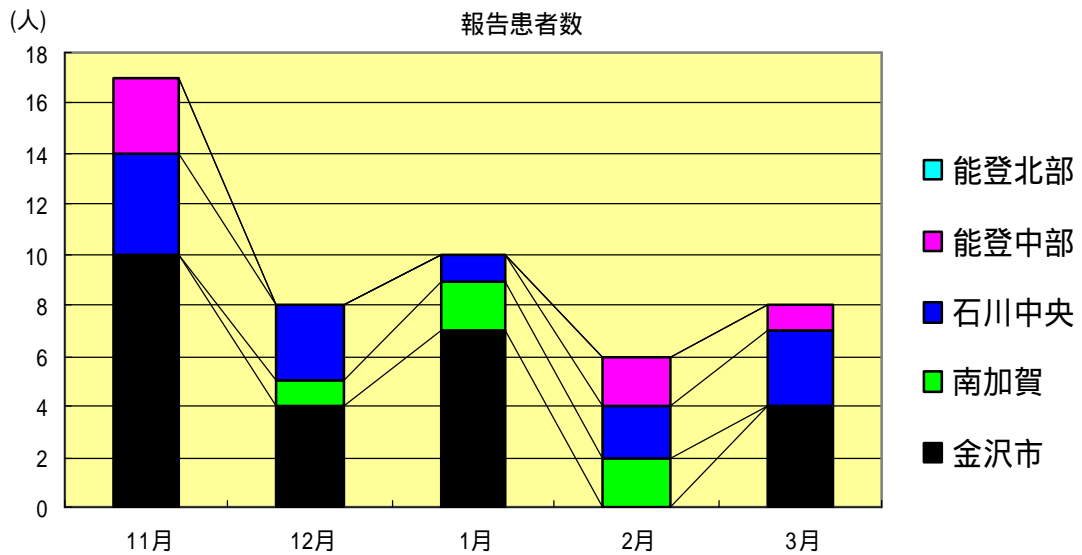
尖形コンジローム
2003年11月～2004年3月

		11月	12月	1月	2月	3月
石川県	患者数	2	7	4	5	3
	定点当り	0.20	0.70	0.40	0.50	0.30
金沢市	患者数	1	5	1	0	0
	定点当り	0.33	1.67	0.33	0.00	0.00
南加賀	患者数	0	1	1	2	0
	定点当り	0.00	0.50	0.50	1.00	0.00
石川中央	患者数	1	1	2	2	2
	定点当り	0.50	0.50	1.00	1.00	1.00
能登中部	患者数	0	0	0	0	1
	定点当り	0.00	0.00	0.00	0.00	0.50
能登北部	患者数	0	0	0	1	0
	定点当り	0.00	0.00	0.00	1.00	0.00



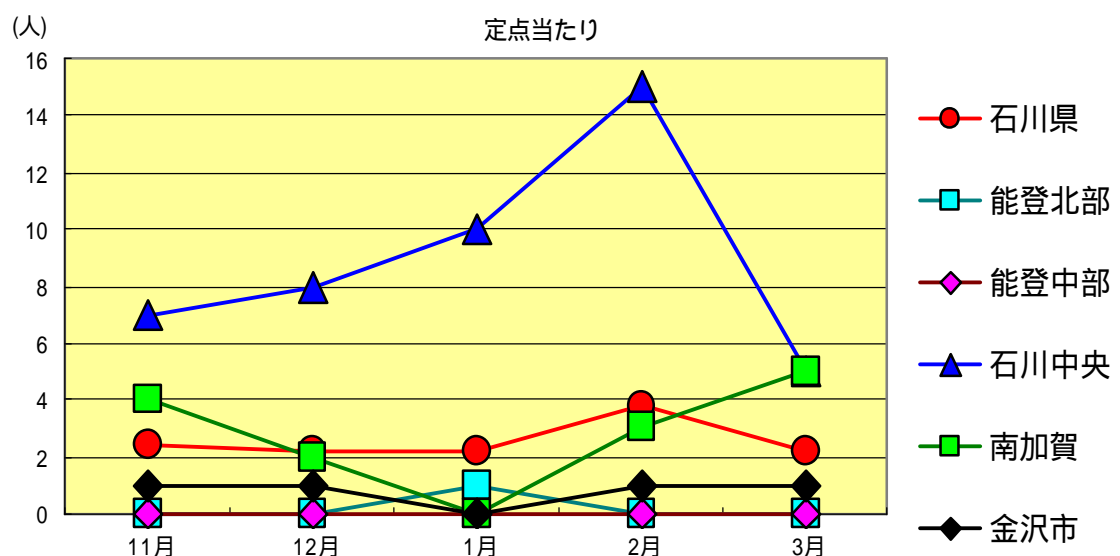
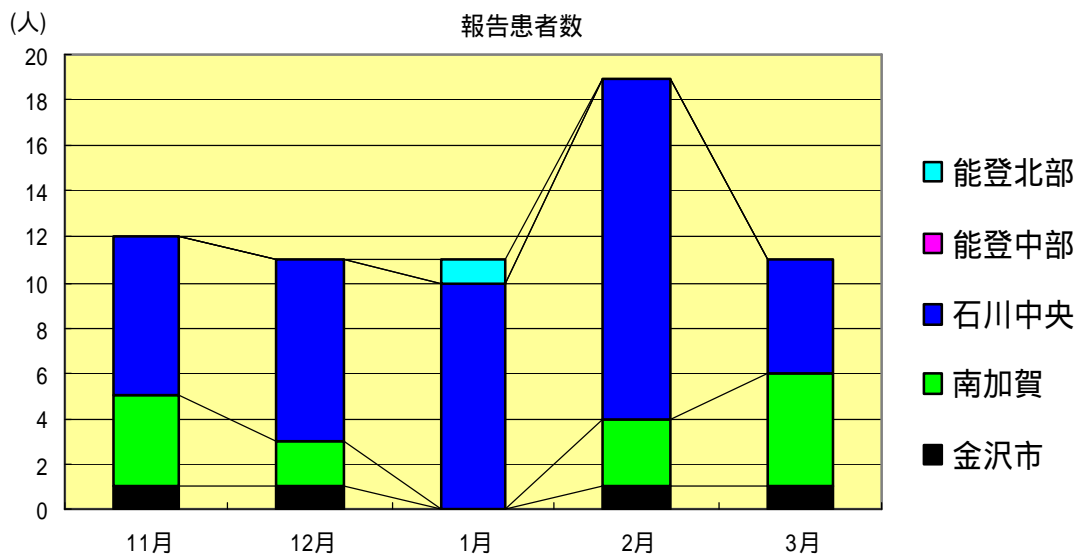
淋菌感染症
2003年11月～2004年3月

		11月	12月	1月	2月	3月
石川県	患者数	17	8	10	6	8
	定点当り	1.70	0.80	1.00	0.60	0.80
金沢市	患者数	10	4	7	0	4
	定点当り	3.33	1.33	2.33	0.00	1.33
南加賀	患者数	0	1	2	2	0
	定点当り	0.00	0.50	1.00	1.00	0.00
石川中央	患者数	4	3	1	2	3
	定点当り	2.00	1.50	0.50	1.00	1.50
能登中部	患者数	3	0	0	2	1
	定点当り	1.50	0.00	0.00	1.00	0.50
能登北部	患者数	0	0	0	0	0
	定点当り	0.00	0.00	0.00	0.00	0.00



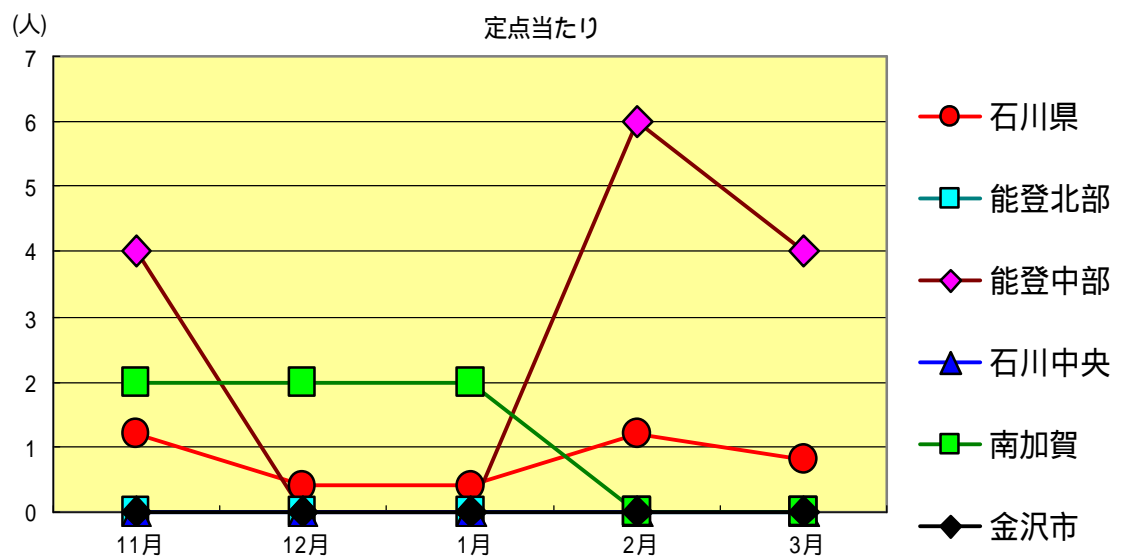
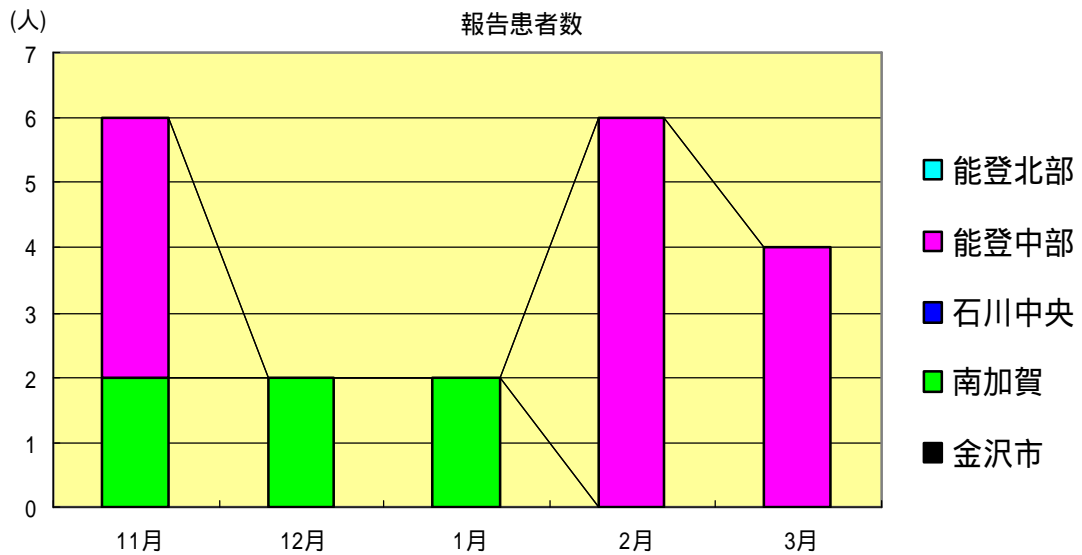
メチシリン耐性黄色ブドウ球菌感染症
2003年11月～2004年3月

		11月	12月	1月	2月	3月
石川県	患者数	12	11	11	19	11
	定点当り	2.40	2.20	2.20	3.80	2.20
金沢市	患者数	1	1	0	1	1
	定点当り	1.00	1.00	0.00	1.00	1.00
南加賀	患者数	4	2	0	3	5
	定点当り	4.00	2.00	0.00	3.00	5.00
石川中央	患者数	7	8	10	15	5
	定点当り	7.00	8.00	10.00	15.00	5.00
能登中部	患者数	0	0	0	0	0
	定点当り	0.00	0.00	0.00	0.00	0.00
能登北部	患者数	0	0	1	0	0
	定点当り	0.00	0.00	1.00	0.00	0.00



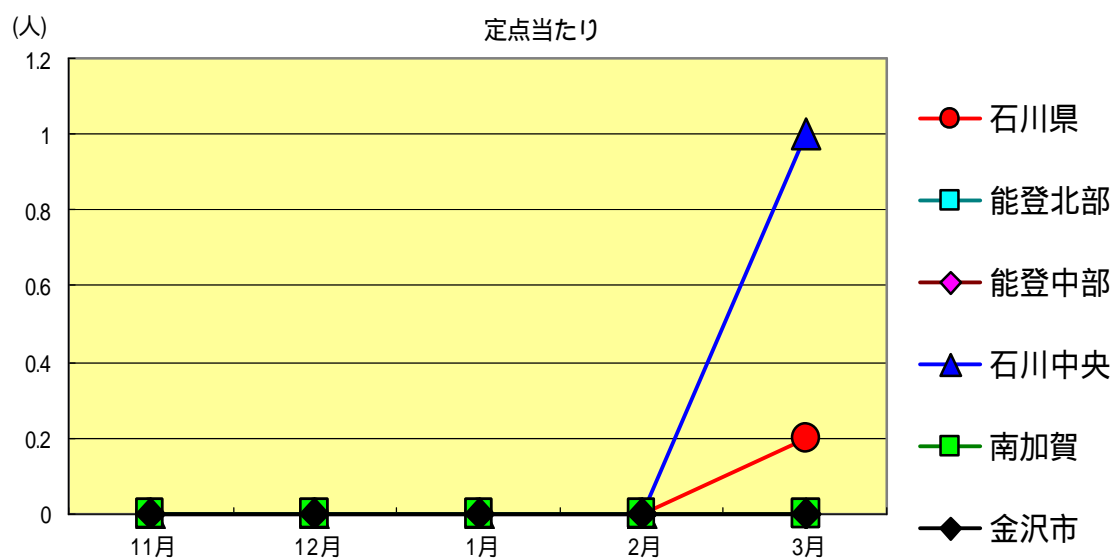
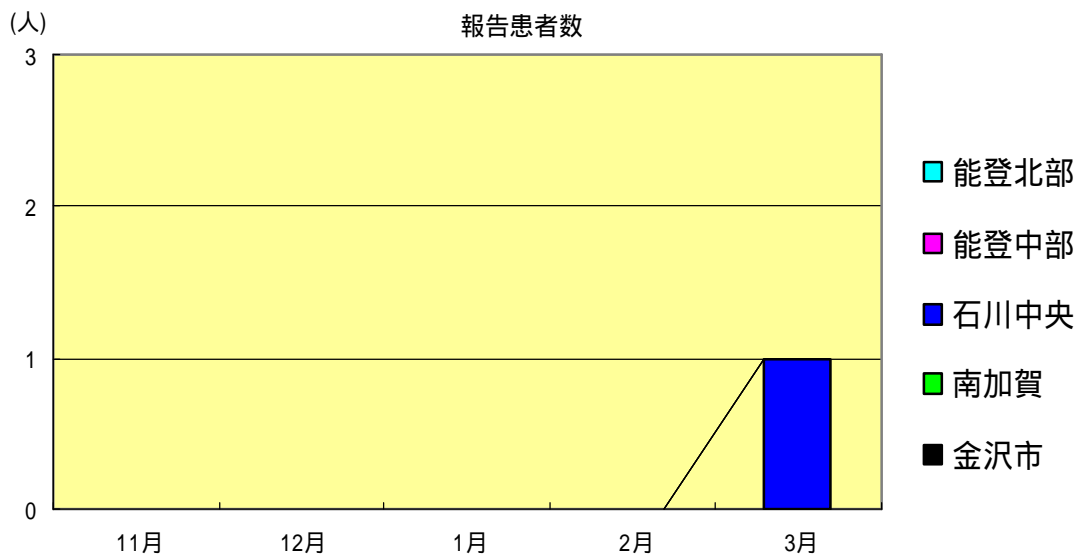
ペニシリン耐性肺炎球菌感染症
2003年11月～2004年3月

		11月	12月	1月	2月	3月
石川県	患者数	6	2	2	6	4
	定点当り	1.20	0.40	0.40	1.20	0.80
金沢市	患者数	0	0	0	0	0
	定点当り	0.00	0.00	0.00	0.00	0.00
南加賀	患者数	2	2	2	0	0
	定点当り	2.00	2.00	2.00	0.00	0.00
石川中央	患者数	0	0	0	0	0
	定点当り	0.00	0.00	0.00	0.00	0.00
能登中部	患者数	4	0	0	6	4
	定点当り	4.00	0.00	0.00	6.00	4.00
能登北部	患者数	0	0	0	0	0
	定点当り	0.00	0.00	0.00	0.00	0.00



薬剤耐性緑膿菌感染症
2003年11月～2004年3月

		11月	12月	1月	2月	3月
石川県	患者数	0	0	0	0	1
	定点当り	0.00	0.00	0.00	0.00	0.20
金沢市	患者数	0	0	0	0	0
	定点当り	0.00	0.00	0.00	0.00	0.00
南加賀	患者数	0	0	0	0	0
	定点当り	0.00	0.00	0.00	0.00	0.00
石川中央	患者数	0	0	0	0	1
	定点当り	0.00	0.00	0.00	0.00	1.00
能登中部	患者数	0	0	0	0	0
	定点当り	0.00	0.00	0.00	0.00	0.00
能登北部	患者数	0	0	0	0	0
	定点当り	0.00	0.00	0.00	0.00	0.00



疾病別・年齢階級別報告患者数

2004年 3月 (石川県)

1/ 1

	性器クラミジア感染症	性感器ヘルペスウイルス感染症	尖形コンジローム	淋菌感染症	ブドウ球菌耐性黄色	メチシリン耐性肺炎球菌感染症	ペニシリン耐性肺炎球菌感染症	薬剤耐性緑膿菌感染症
計	29	4	3	8	11	4	1	
0歳	0	0	0	0	0	1	0	
1歳～4歳	0	0	0	0	0	3	0	
5歳～9歳	0	0	0	0	0	0	0	
10歳～14歳	0	0	0	0	0	0	0	
15歳～19歳	4	0	0	1	1	0	0	
20歳～24歳	11	1	0	0	0	0	0	
25歳～29歳	5	1	2	1	0	0	0	
30歳～34歳	6	0	0	3	0	0	0	
35歳～39歳	0	0	1	0	0	0	0	
40歳～44歳	1	0	0	2	0	0	0	
45歳～49歳	1	1	0	0	0	0	0	
50歳～54歳	1	0	0	1	1	0	0	
55歳～59歳	0	0	0	0	1	0	0	
60歳～64歳	0	0	0	0	0	0	0	
65歳～69歳	0	1	0	0	1	0	0	
70歳以上	0	0	0	0	7	0	1	

石川県感染症情報センター

<病原細菌検出状況>

病原体検出月別、由来ヒト(保健環境センター・保健所分離分)

2004年3月末 現在報告数

検出病原体	血清型・毒素等	2003 4月		2003 5月		2003 6月		2003 7月		2003 8月		2003 9月		2003 10月		2003 11月		2003 12月		2004 1月		2004 2月		2004 3月							
		検	渡	集	検	渡	集	検	渡	集	検	渡	集	検	渡	集	検	渡	集	検	渡	集	検	渡	集	検	渡	集			
腸管出血性 大腸菌 (EHEC)	O157 H7 (VT1+2)	3			6			5			3			8			1			2											
	O157 H7 (VT2)				2			3	3																						
	O157 HNM (VT1+2)	1			3						3																				
	O157 HNM (VT2)																														
	O157 HNT (VT1+2)																														
	O157 HNT (VT2)																														
	O26 H11(VT1)							8			20	20		9	9																
	O26 HNM (VT1)																														
	O26 HNT (VT1)										4																				
その他				1			2			2			1			8	5	2	1						1			2			
チフス菌																															
バラチフス菌																															
コレラ菌	O1, CT(+)																														
	O139, CT(+)																														
赤痢菌	A亜群 (志賀)													2	2	2															
	B亜群 (フレキシネリ)																														
	C亜群 (ボイド)																														
	D亜群 (ソネ)	1	1														1			1	1										
	群その他 不明																														
腸炎ビブリオ							4	4		6	6		12	11		4	4														
サルモネラ							3	2					1			39	39		1						36	36					
黄色ブドウ球菌													4						6	6											
病原大腸菌 (EHEC除く)																															
カンピロバクター									1																						
ウエルシュ菌																															

検 検出数 , 渡 海外渡航分 (再掲) , 集 集団発生分 (再掲)