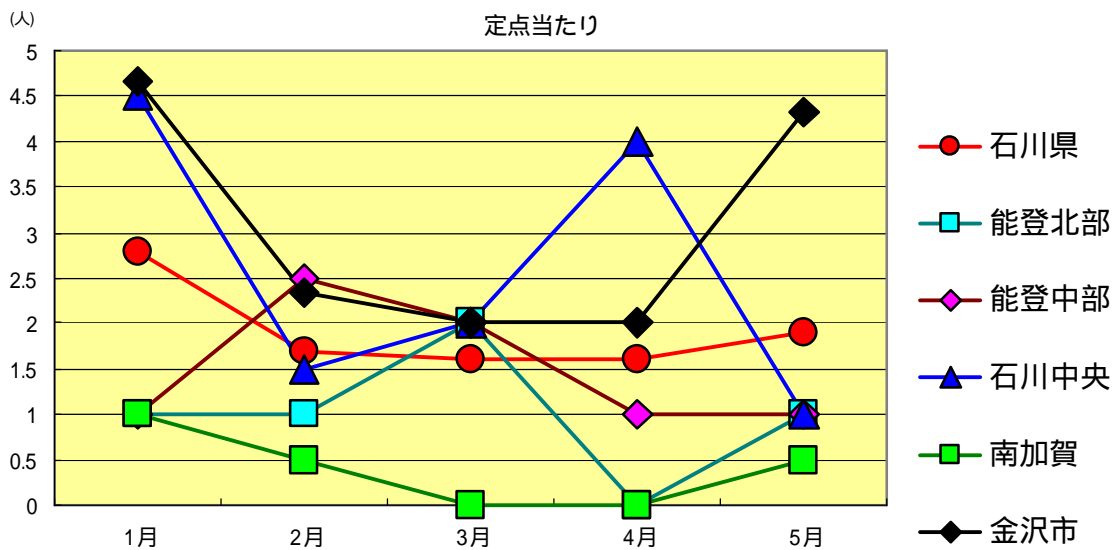
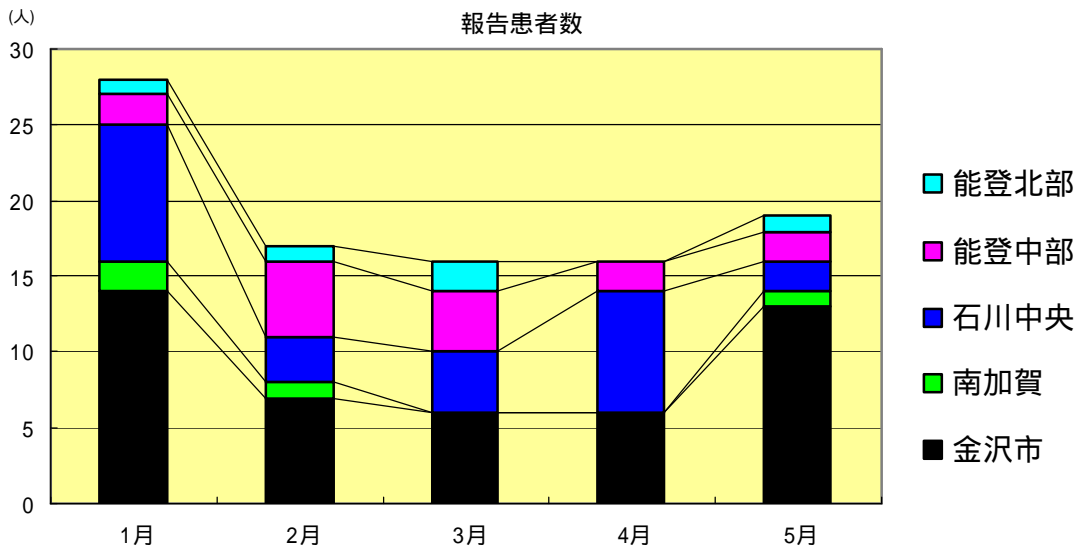


# 感染症発生動向調査（月報）の保健所別発生状況

	調査対象期間					定点当り					備考
	先月 4月	今月 5月	増減	前年同月	今月 (5月)	南加賀 定点2	金沢市 定点3	石川中央 定点2	能登中部 定点2	能登北部 定点1	
1	性器クラミジア感染症	16	19	3	2.4	1.9	新			新	新:今月新たに報告あり
2	性器ヘルペスウイルス感染症	3	7	4	1.0	0.7			新	新	
3	尖形コンジローム	8	2	6	0.1	0.2					
4	淋菌感染症	15	19	4	0.8	1.9					
矢印:先月に引き続き報告あり 増加 減少 同数 先月報告あり 今月報告なし											
							南加賀 定点1	金沢市 定点1	石川中央 定点1	能登中部 定点1	能登北部 定点1
5	メチシリン耐性黄色ブドウ球菌感染症	15	10	5	1.6	2.0					
6	ペニシリン耐性肺炎球菌感染症	1	6	5	1.6	1.2	新				
7	薬剤耐性緑膿菌感染症	1	-	1	-	-					
	合計	59	63	4							

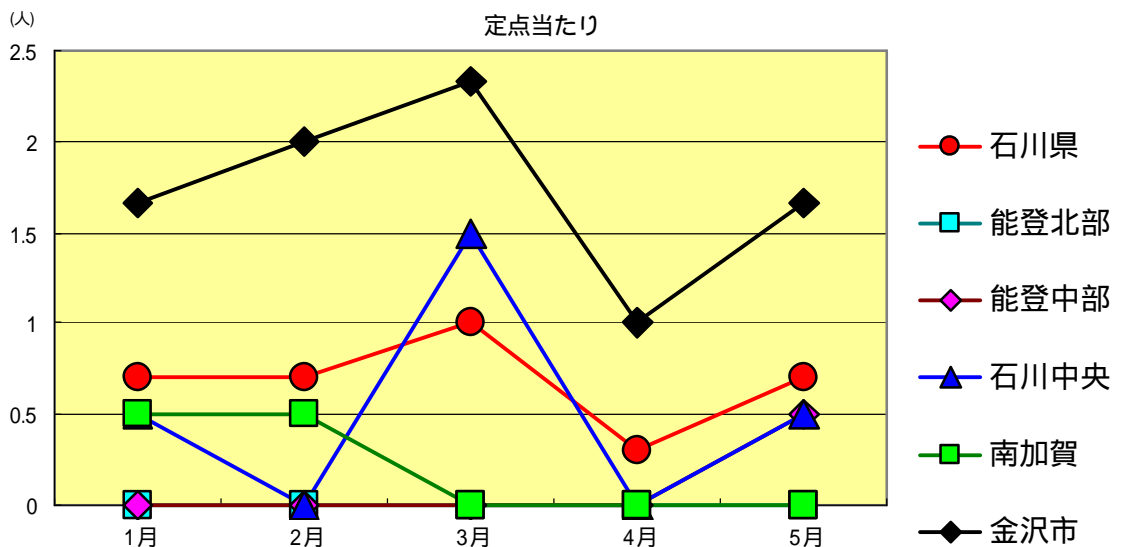
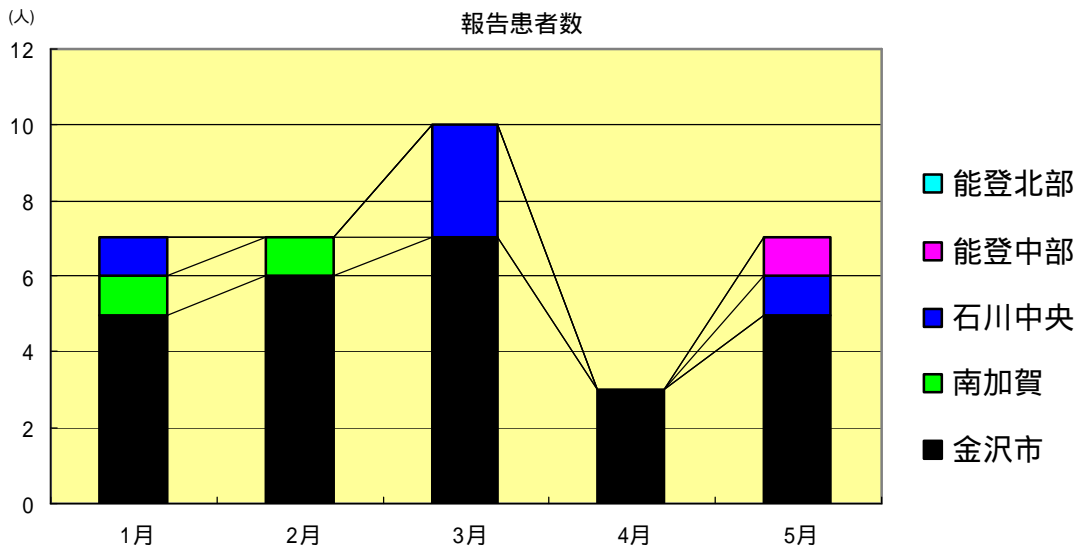
性器クラミジア感染症  
2003年1月～5月

		1月	2月	3月	4月	5月
石川県	患者数	28	17	16	16	19
	定点当り	2.80	1.70	1.60	1.60	1.90
金沢市	患者数	14	7	6	6	13
	定点当り	4.67	2.33	2.00	2.00	4.33
南加賀	患者数	2	1	0	0	1
	定点当り	1.00	0.50	0.00	0.00	0.50
石川中央	患者数	9	3	4	8	2
	定点当り	4.50	1.50	2.00	4.00	1.00
能登中部	患者数	2	5	4	2	2
	定点当り	1.00	2.50	2.00	1.00	1.00
能登北部	患者数	1	1	2	0	1
	定点当り	1.00	1.00	2.00	0.00	1.00



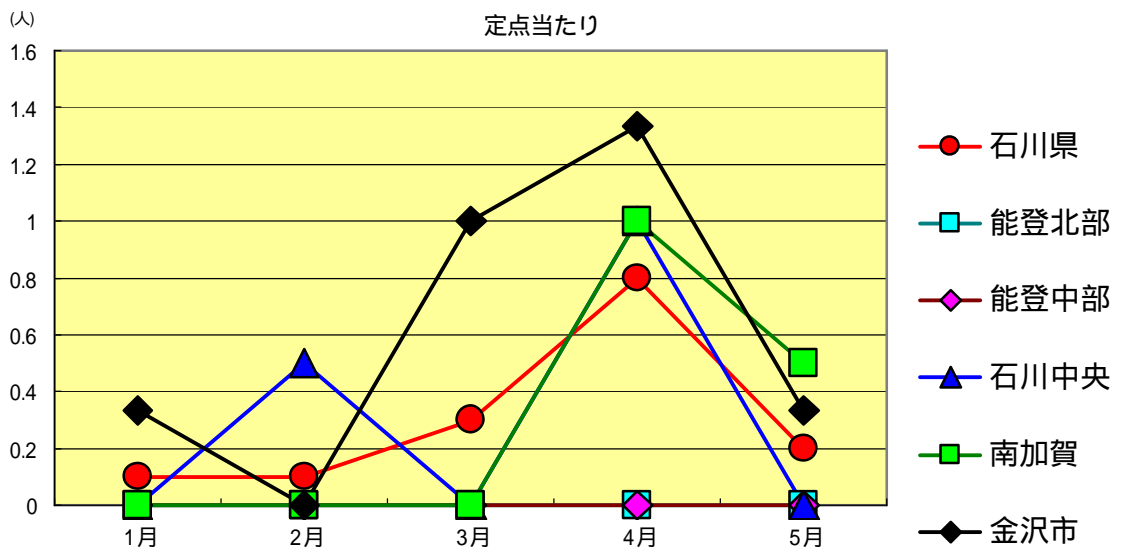
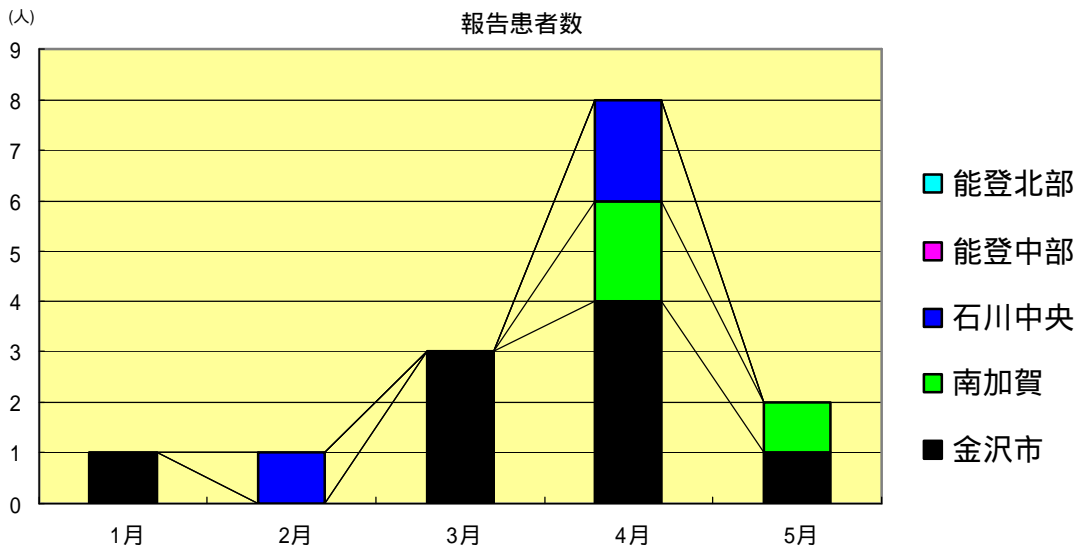
性器ヘルペスウイルス感染症  
2003年1月～5月

		1月	2月	3月	4月	5月
石川県	患者数	7	7	10	3	7
	定点当り	0.70	0.70	1.00	0.30	0.70
金沢市	患者数	5	6	7	3	5
	定点当り	1.67	2.00	2.33	1.00	1.67
南加賀	患者数	1	1	0	0	0
	定点当り	0.50	0.50	0.00	0.00	0.00
石川中央	患者数	1	0	3	0	1
	定点当り	0.50	0.00	1.50	0.00	0.50
能登中部	患者数	0	0	0	0	1
	定点当り	0.00	0.00	0.00	0.00	0.50
能登北部	患者数	0	0	0	0	0
	定点当り	0.00	0.00	0.00	0.00	0.00



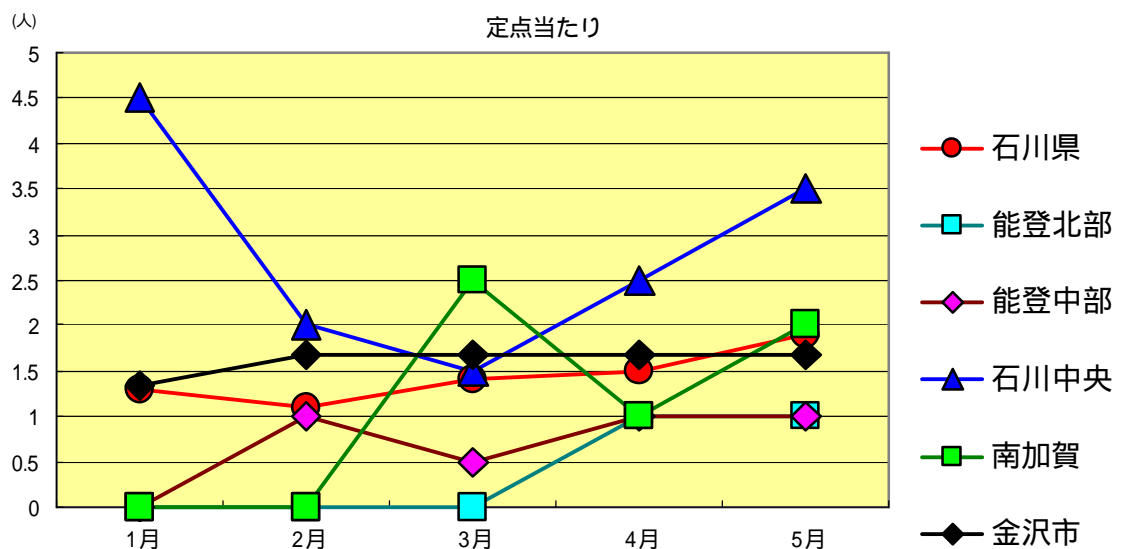
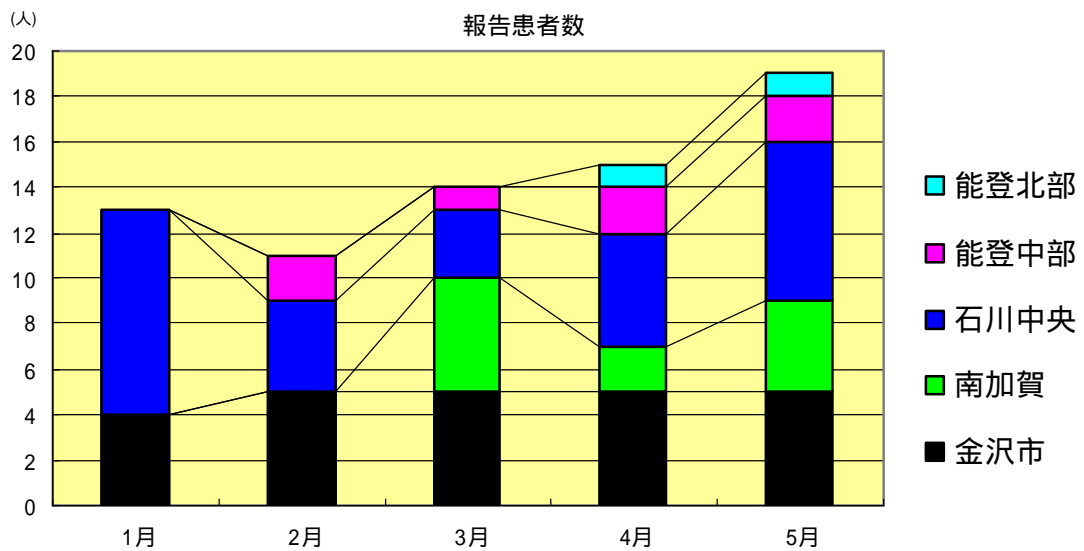
尖形コンジローム  
2003年1月～5月

		1月	2月	3月	4月	5月
石川県	患者数	1	1	3	8	2
	定点当り	0.10	0.10	0.30	0.80	0.20
金沢市	患者数	1	0	3	4	1
	定点当り	0.33	0.00	1.00	1.33	0.33
南加賀	患者数	0	0	0	2	1
	定点当り	0.00	0.00	0.00	1.00	0.50
石川中央	患者数	0	1	0	2	0
	定点当り	0.00	0.50	0.00	1.00	0.00
能登中部	患者数	0	0	0	0	0
	定点当り	0.00	0.00	0.00	0.00	0.00
能登北部	患者数	0	0	0	0	0
	定点当り	0.00	0.00	0.00	0.00	0.00



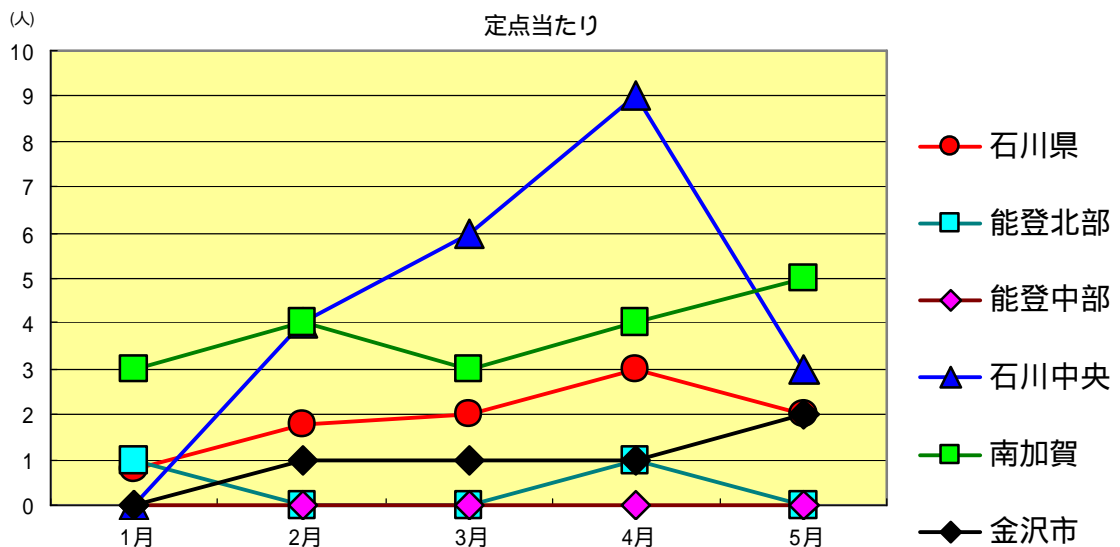
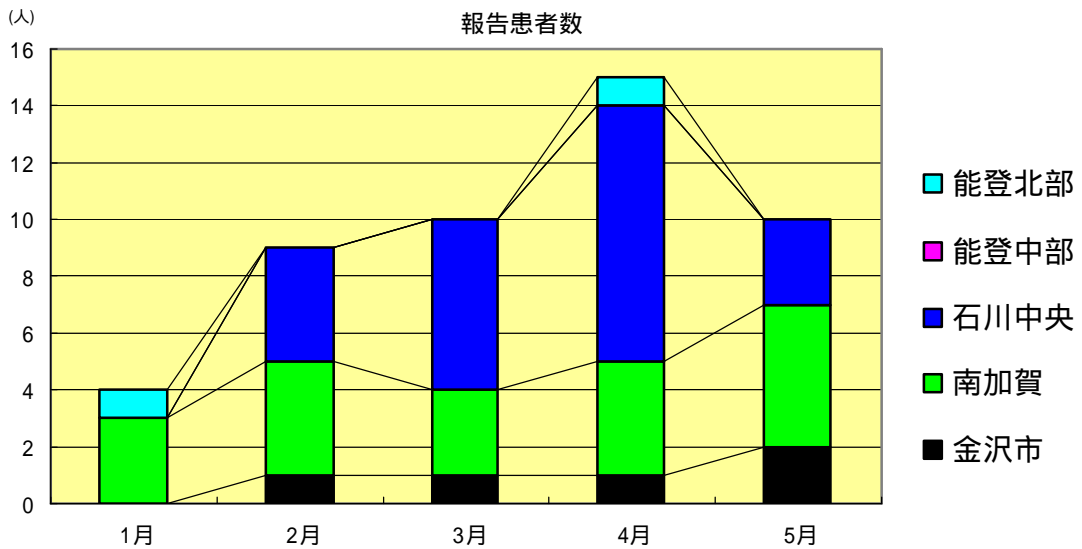
淋菌感染症  
2003年1月～5月

		1月	2月	3月	4月	5月
石川 県	患者数	13	11	14	15	19
	定点当り	1.30	1.10	1.40	1.50	1.90
金 沢 市	患者数	4	5	5	5	5
	定点当り	1.33	1.67	1.67	1.67	1.67
南 加 賀	患者数	0	0	5	2	4
	定点当り	0.00	0.00	2.50	1.00	2.00
石川中央	患者数	9	4	3	5	7
	定点当り	4.50	2.00	1.50	2.50	3.50
能登中部	患者数	0	2	1	2	2
	定点当り	0.00	1.00	0.50	1.00	1.00
能登北部	患者数	0	0	0	1	1
	定点当り	0.00	0.00	0.00	1.00	1.00



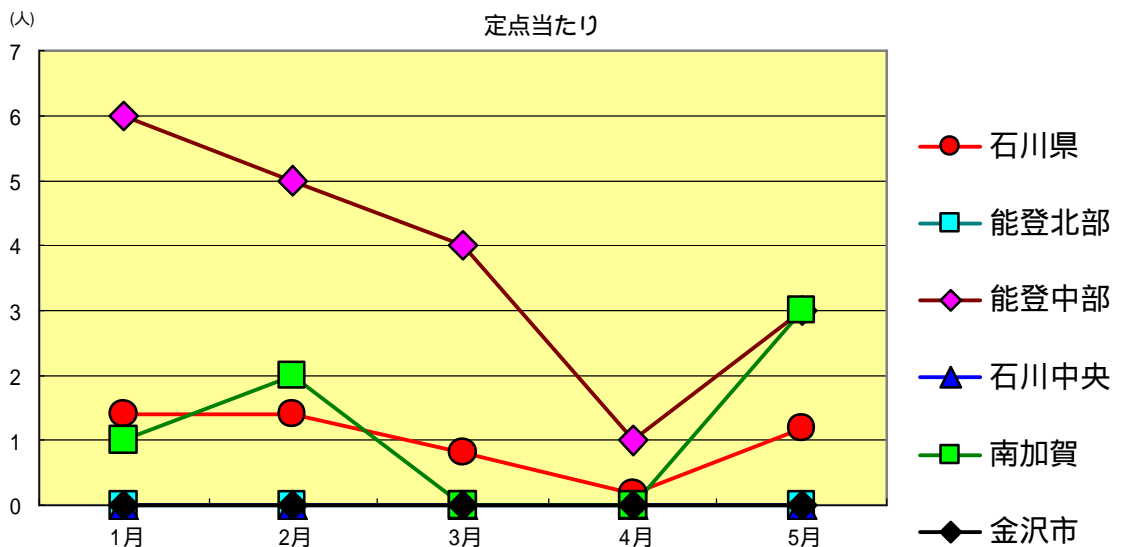
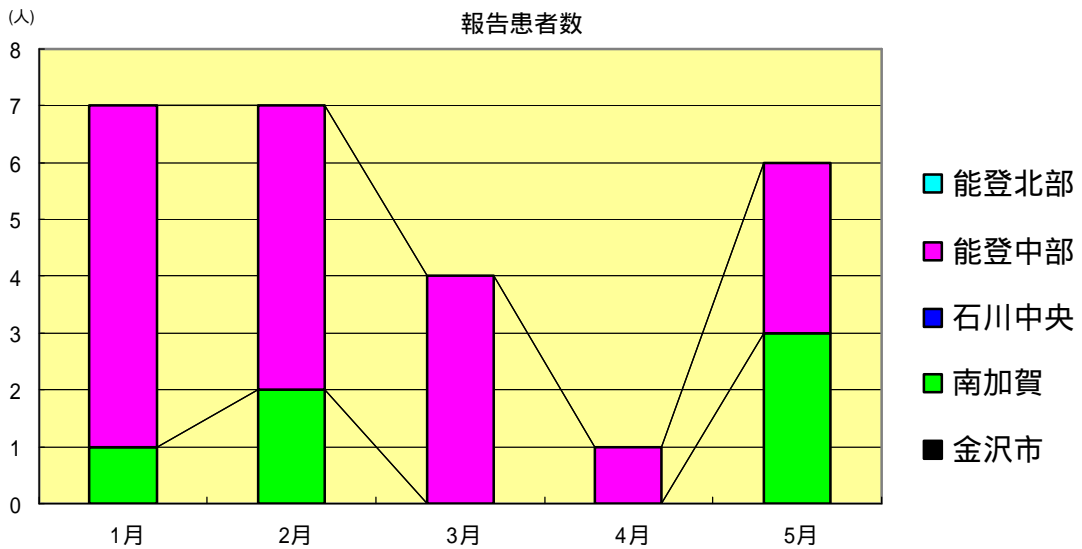
メチシリン耐性黄色ブドウ球菌感染症  
2003年1月～5月

		1月	2月	3月	4月	5月
石川県	患者数	4	9	10	15	10
	定点当り	0.80	1.80	2.00	3.00	2.00
金沢市	患者数	0	1	1	1	2
	定点当り	0.00	1.00	1.00	1.00	2.00
南加賀	患者数	3	4	3	4	5
	定点当り	3.00	4.00	3.00	4.00	5.00
石川中央	患者数	0	4	6	9	3
	定点当り	0.00	4.00	6.00	9.00	3.00
能登中部	患者数	0	0	0	0	0
	定点当り	0.00	0.00	0.00	0.00	0.00
能登北部	患者数	1	0	0	1	0
	定点当り	1.00	0.00	0.00	1.00	0.00



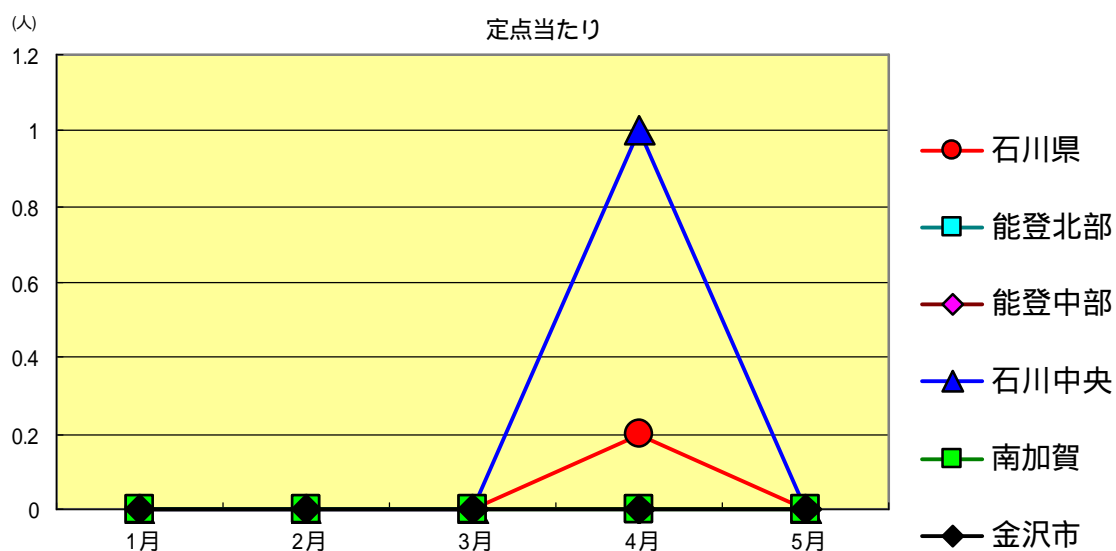
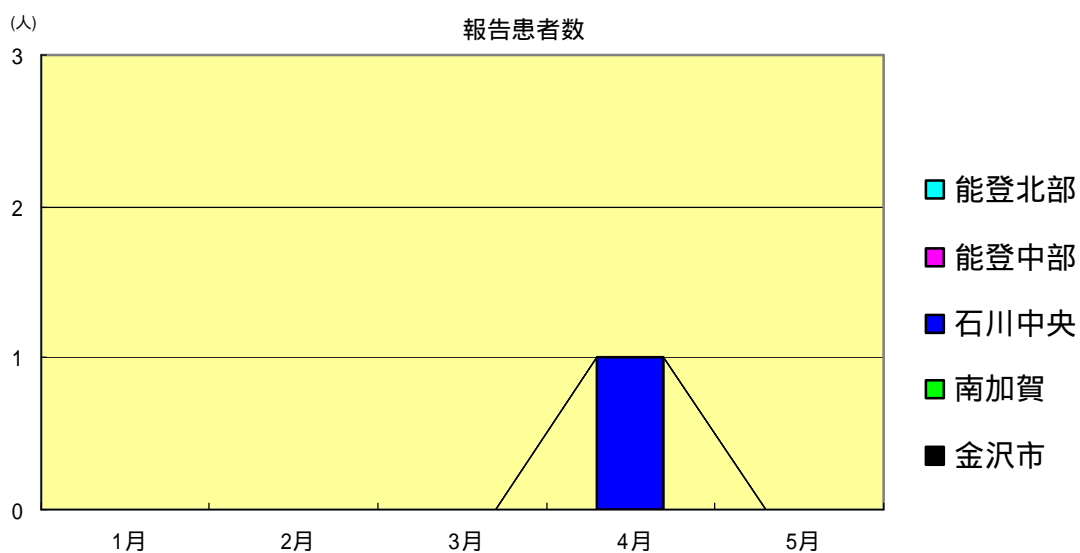
ペニシリン耐性肺炎球菌感染症  
2003年1月～5月

		1月	2月	3月	4月	5月
石川県	患者数	7	7	4	1	6
	定点当り	1.40	1.40	0.80	0.20	1.20
金沢市	患者数	0	0	0	0	0
	定点当り	0.00	0.00	0.00	0.00	0.00
南加賀	患者数	1	2	0	0	3
	定点当り	1.00	2.00	0.00	0.00	3.00
石川中央	患者数	0	0	0	0	0
	定点当り	0.00	0.00	0.00	0.00	0.00
能登中部	患者数	6	5	4	1	3
	定点当り	6.00	5.00	4.00	1.00	3.00
能登北部	患者数	0	0	0	0	0
	定点当り	0.00	0.00	0.00	0.00	0.00



薬剤耐性緑膿菌感染症  
2003年1月～5月

		1月	2月	3月	4月	5月
石川県	患者数	0	0	0	1	0
	定点当り	0.00	0.00	0.00	0.20	0.00
金沢市	患者数	0	0	0	0	0
	定点当り	0.00	0.00	0.00	0.00	0.00
南加賀	患者数	0	0	0	0	0
	定点当り	0.00	0.00	0.00	0.00	0.00
石川中央	患者数	0	0	0	1	0
	定点当り	0.00	0.00	0.00	1.00	0.00
能登中部	患者数	0	0	0	0	0
	定点当り	0.00	0.00	0.00	0.00	0.00
能登北部	患者数	0	0	0	0	0
	定点当り	0.00	0.00	0.00	0.00	0.00





疾病別・年齢階級別報告患者数

2003年 5月 (石川県)

1/ 1

	性器クラミジア感染症	性感器ヘルペスウイルス感染症	尖形コンジローム	淋菌感染症	ブドウ球菌耐性黄色メチシリン感染症	ペニシリン耐性肺炎球菌感染症	薬剤耐性緑膿菌感染症
計	19	7	2	19	10	6	0
0歳	0	0	0	0	0	0	0
1歳～4歳	0	0	0	0	0	1	0
5歳～9歳	0	0	0	0	1	1	0
10歳～14歳	0	0	0	0	0	1	0
15歳～19歳	1	0	0	4	0	0	0
20歳～24歳	8	0	0	3	0	0	0
25歳～29歳	5	2	1	6	0	0	0
30歳～34歳	4	2	1	3	0	0	0
35歳～39歳	0	1	0	1	1	0	0
40歳～44歳	0	0	0	1	0	0	0
45歳～49歳	0	1	0	1	0	0	0
50歳～54歳	1	0	0	0	0	1	0
55歳～59歳	0	0	0	0	1	0	0
60歳～64歳	0	1	0	0	1	0	0
65歳～69歳	0	0	0	0	2	0	0
70歳以上	0	0	0	0	4	2	0

石川県感染症情報センター

<病原細菌検出状況>

病原体検出月別、由来ヒト(保健環境センター・保健所分離分)

2003年5月末 現在報告数

検出病原体	血清型・毒素等	2002 6月		2002 7月		2002 8月		2002 9月		2002 10月		2002 11月		2002 12月		2003 1月		2003 2月		2003 3月		2003 4月		2003 5月				
		検	渡	集	検	渡	集	検	渡	集	検	渡	集	検	渡	集	検	渡	集	検	渡	集	検	渡	集	検	渡	集
腸管出血性 大腸菌 (EHEC)	O157 H7 (VT1+2)	6		2	1		14	8	7	2							1						3			6		
	O157 H7 (VT2)							1		3									4 4							2		
	O157 HNM (VT1+2)																						1			3		
	O157 HNM (VT2)																											
	O157 HNT (VT1+2)				2	2		29	29																			
	O157 HNT (VT2)							1																				
	O26 H11(VT1)				2			2																				
	O26 HNM (VT1)									1																		
	O26 HNT (VT1)				5	4		1																				
その他	1			2		3	4		1				3			1			1						1			
チフス菌																												
バラチフス菌																												
コレラ菌	O1, CT(+)																											
	O139, CT(+)																											
赤痢菌	A亜群 (志賀)																											
	B亜群 (フレキシネリ)								1																			
	C亜群 (ボイド)																											
	D亜群 (ノンネ)																					1	1					
	群その他 不明																											
腸炎ビブリオ				3	3	48	38																					
サルモネラ				5		16	12	3										1	1									
黄色ブドウ球菌							2																					
病原大腸菌 (EHEC除く)																		1	1									
カンピロバクター									13	3	5										1							
ウエルシュ菌											153	##																

検 検出数 , 渡 海外渡航分 (再掲) , 集 集団発生分 (再掲)