

感染症発生動向調査（週報）の保健所別発生状況												
		調査対象期間			定点当り		石川中央					備考
		先週 7/28～8/3	今週 8/4～8/10	増減	前年同週	今週 (32週)	南加賀 定点10	金沢市 定点16	石川中央 定点10	能登中部 定点7	能登北部 定点5	
1	インフルエンザ	-	-	-	-	-						
							南加賀 定点6	金沢市 定点10	石川中央 定点6	能登中部 定点4	能登北部 定点3	新:今週新たに報告あり
2	咽頭結膜熱	10	17	7	0.21	0.59						
3	A群溶血性レンサ球菌咽頭炎	14	18	4	0.24	0.62						
4	感染性胃腸炎	96	104	8	3.72	3.59						
5	水痘	16	31	15	0.93	1.07						矢印:先週に引き続き報告あり
6	手足口病	37	32	5	1.55	1.10						増加減少同数
7	伝染性紅斑	8	6	2	0.17	0.21						
8	突発性発疹	16	22	6	0.83	0.76						
9	百日咳	1	-	1	-	-						
10	風疹	1	1	0	-	0.03						
11	ヘルパンギーナ	107	108	1	1.03	3.72						
12	麻疹(成人麻疹除く)	-	-	-	-	-						先週報告あり今週報告なし
13	流行性耳下腺炎	3	3	0	0.86	0.10	新		新			
							南加賀 定点1	金沢市 定点3	石川中央 定点1	能登中部 定点1	能登北部 定点1	
14	急性出血性結膜炎	-	-	-	-	-						
15	流行性角結膜炎	2	1	1	1.71	0.14						
							南加賀 定点1	金沢市 定点1	石川中央 定点1	能登中部 定点1	能登北部 定点1	
16	急性脳炎(日本脳炎除く)	-	-	-	-	-						
17	細菌性髄膜炎	-	-	-	-	-						
18	無菌性髄膜炎	4	3	1	0.20	0.60				新		
19	マイコプラズマ肺炎	-	1	1	0.40	0.20		新				
20	クラミジア肺炎(オウム病除く)	-	-	-	-	-						
21	成人麻疹	-	-	-	-	-						
合計		315	347	32								

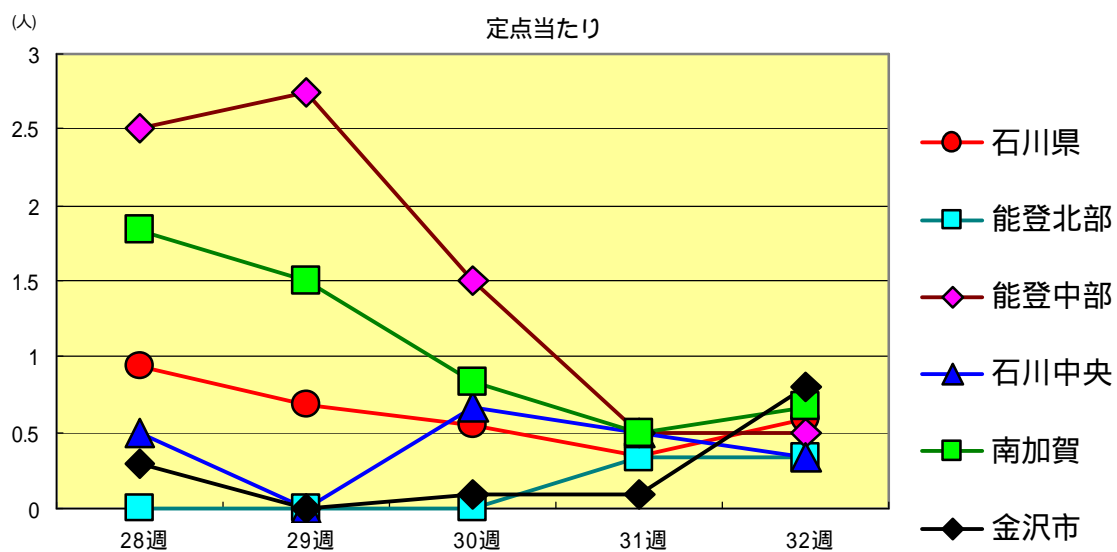
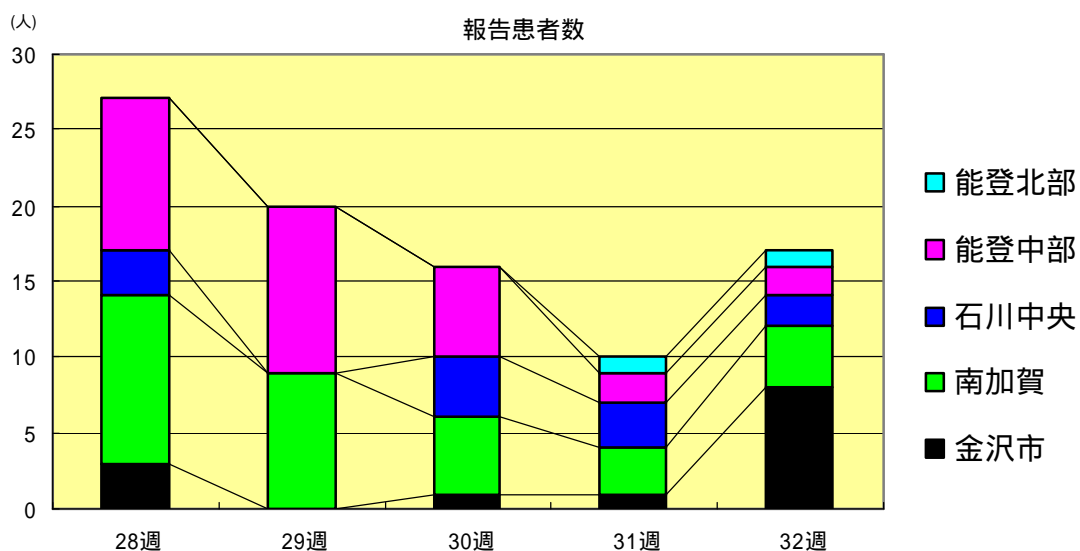
大きな流行の発生 継続が疑われること

石川県感染症情報センター

流行の発生前であれば今後4週間以内に大きな流行が発生する可能性があること、流行発生後であればその流行がまだ終わっていない可能性があること

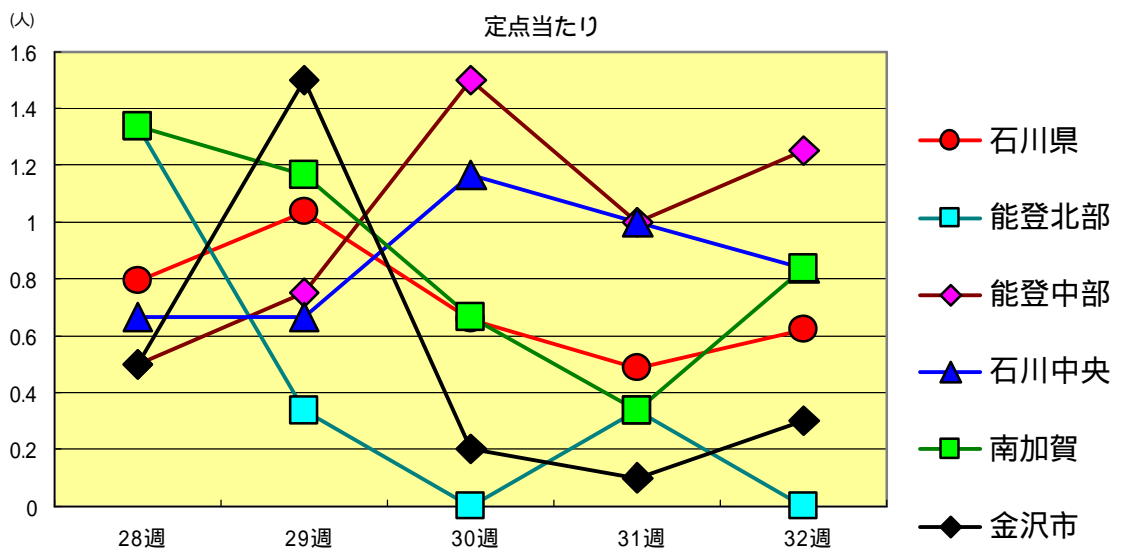
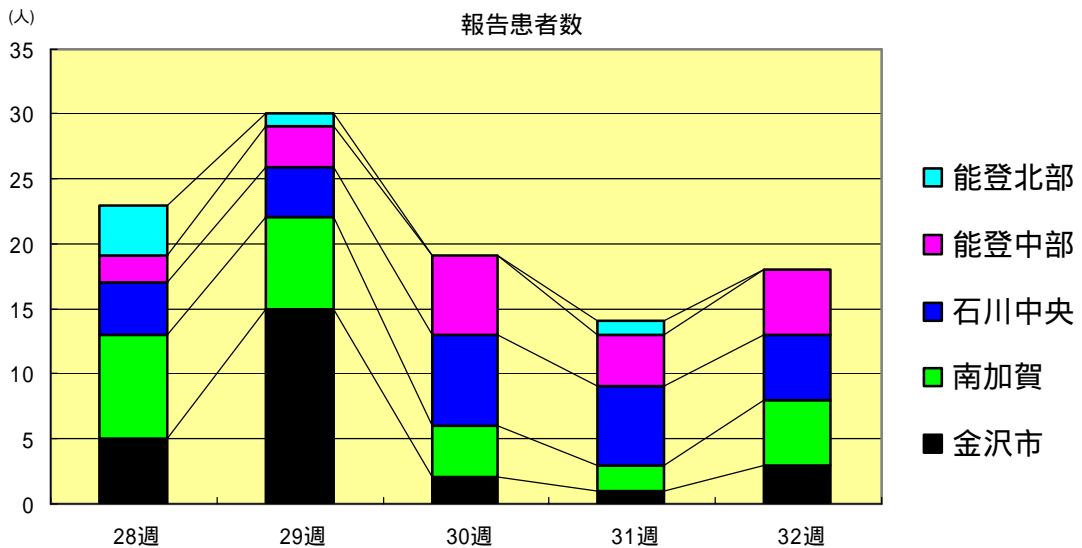
咽頭結膜熱  
2003年28週～32週

		28週	29週	30週	31週	32週
石川県	患者数	27	20	16	10	17
	定点当り	0.93	0.69	0.55	0.34	0.59
金沢市	患者数	3	0	1	1	8
	定点当り	0.30	0.00	0.10	0.10	0.80
南加賀	患者数	11	9	5	3	4
	定点当り	1.83	1.50	0.83	0.50	0.67
石川中央	患者数	3	0	4	3	2
	定点当り	0.50	0.00	0.67	0.50	0.33
能登中部	患者数	10	11	6	2	2
	定点当り	2.50	2.75	1.50	0.50	0.50
能登北部	患者数	0	0	0	1	1
	定点当り	0.00	0.00	0.00	0.33	0.33



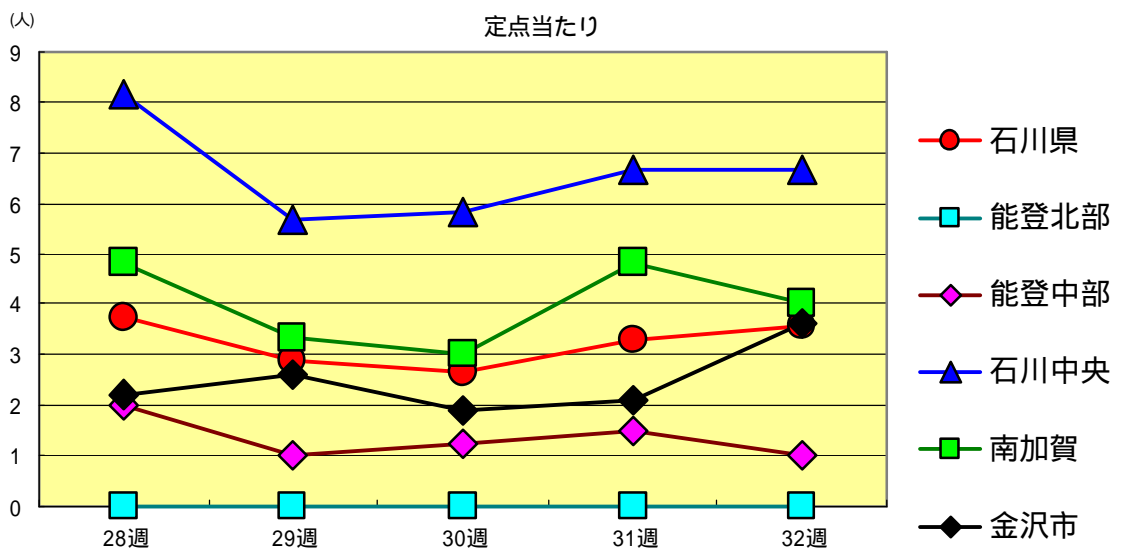
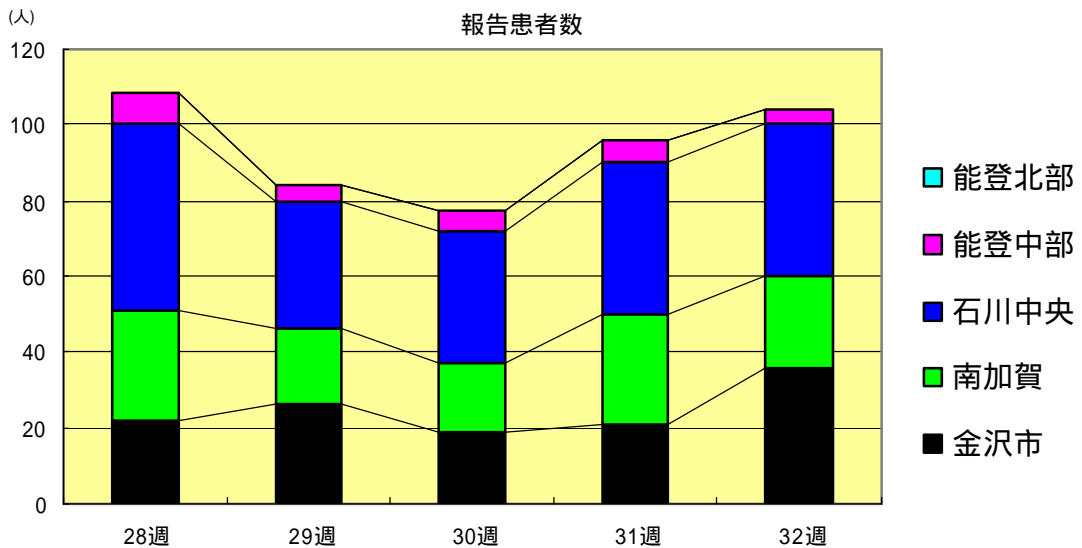
A群溶血性レンサ球菌咽頭炎  
2003年28週～32週

		28週	29週	30週	31週	32週
石川県	患者数	23	30	19	14	18
	定点当り	0.79	1.03	0.66	0.48	0.62
金沢市	患者数	5	15	2	1	3
	定点当り	0.50	1.50	0.20	0.10	0.30
南加賀	患者数	8	7	4	2	5
	定点当り	1.33	1.17	0.67	0.33	0.83
石川中央	患者数	4	4	7	6	5
	定点当り	0.67	0.67	1.17	1.00	0.83
能登中部	患者数	2	3	6	4	5
	定点当り	0.50	0.75	1.50	1.00	1.25
能登北部	患者数	4	1	0	1	0
	定点当り	1.33	0.33	0.00	0.33	0.00



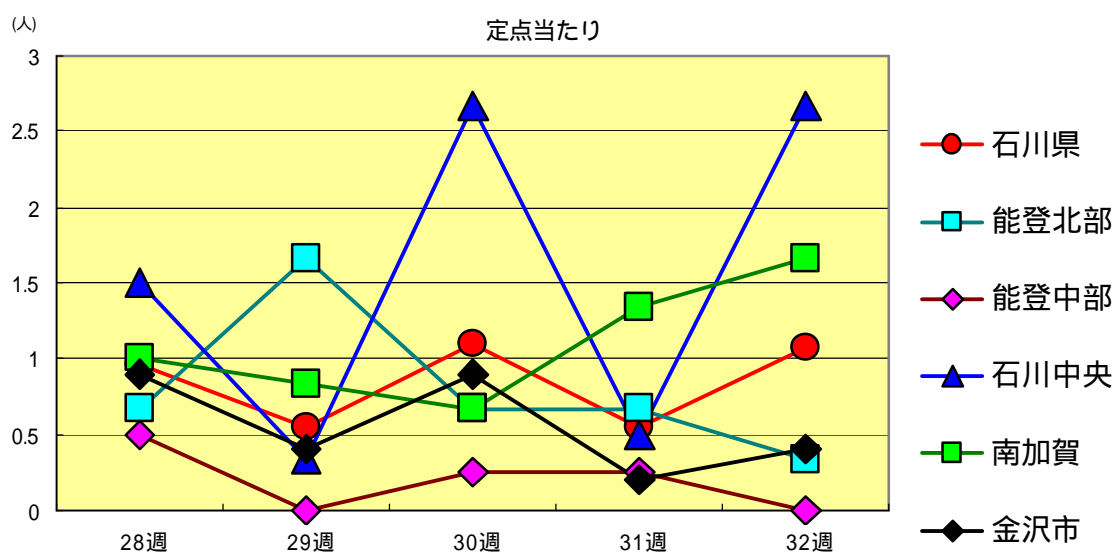
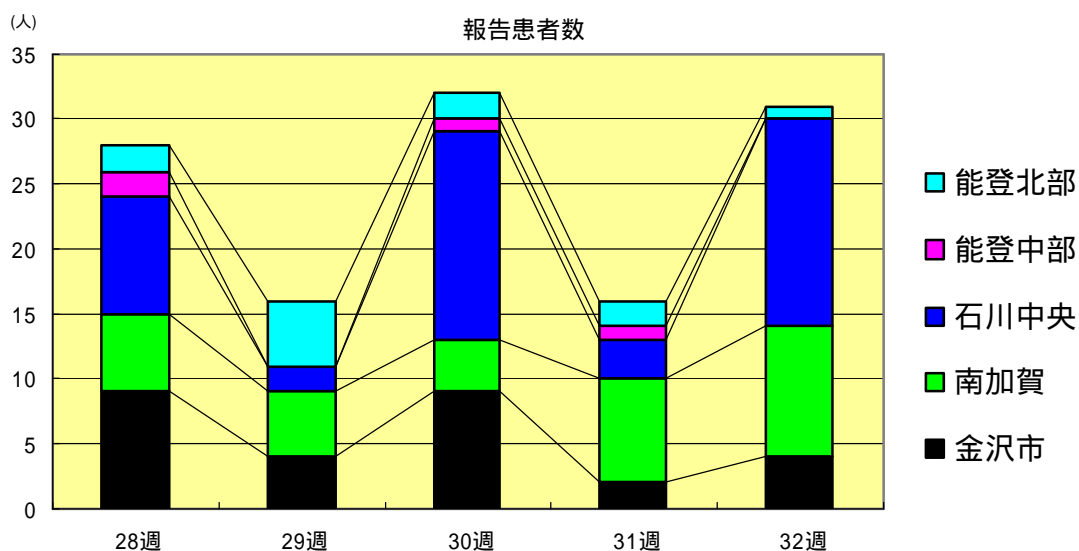
感染性胃腸炎  
2003年28週～32週

		28週	29週	30週	31週	32週
石川 県	患者数	108	84	77	96	104
	定点当り	3.72	2.90	2.66	3.31	3.59
金 沢 市	患者数	22	26	19	21	36
	定点当り	2.20	2.60	1.90	2.10	3.60
南 加 賀	患者数	29	20	18	29	24
	定点当り	4.83	3.33	3.00	4.83	4.00
石川中央	患者数	49	34	35	40	40
	定点当り	8.17	5.67	5.83	6.67	6.67
能登中部	患者数	8	4	5	6	4
	定点当り	2.00	1.00	1.25	1.50	1.00
能登北部	患者数	0	0	0	0	0
	定点当り	0.00	0.00	0.00	0.00	0.00



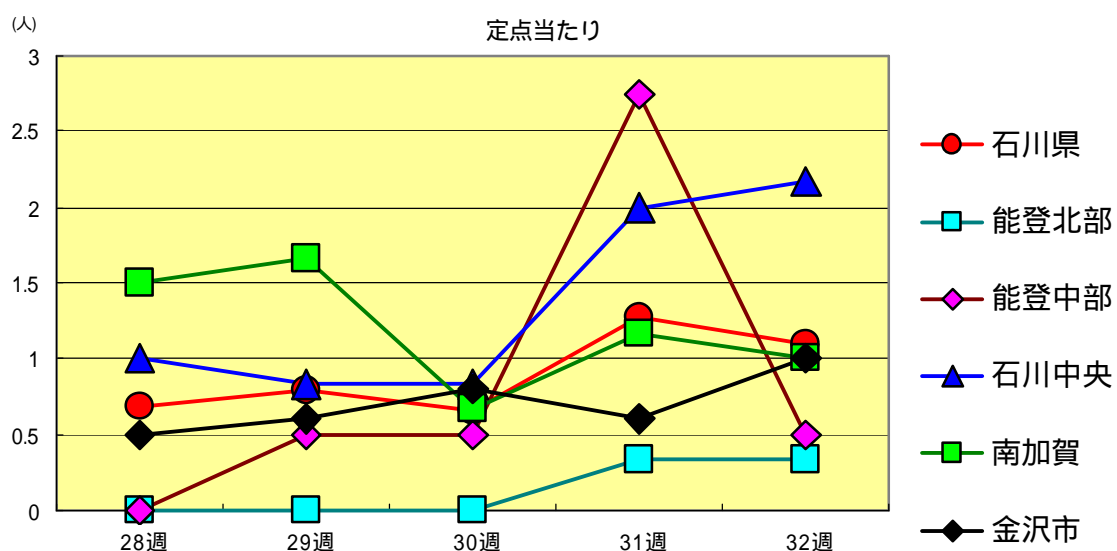
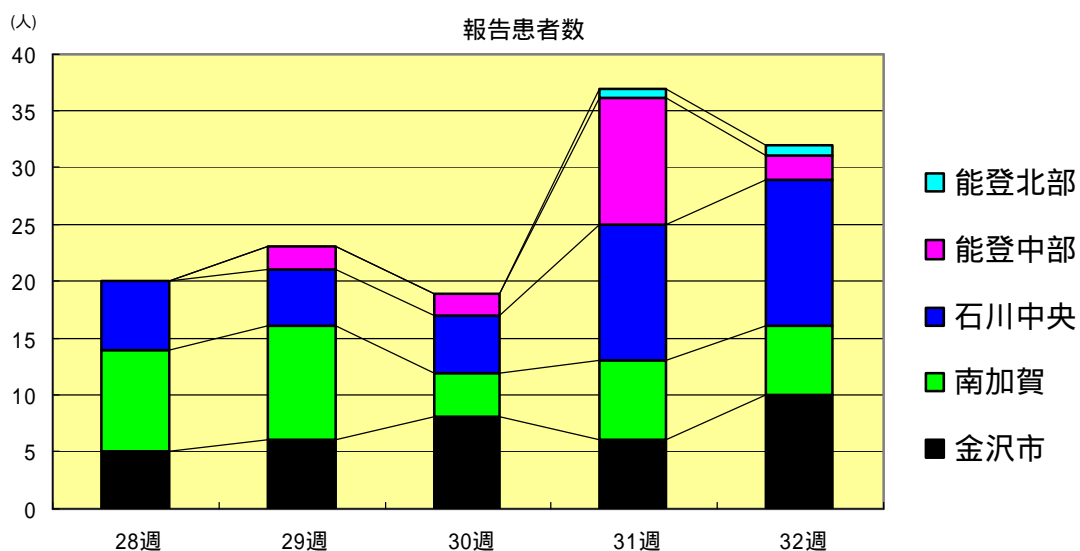
水痘  
2003年28週～32週

		28週	29週	30週	31週	32週
石川県	患者数	28	16	32	16	31
	定点当り	0.97	0.55	1.10	0.55	1.07
金沢市	患者数	9	4	9	2	4
	定点当り	0.90	0.40	0.90	0.20	0.40
南加賀	患者数	6	5	4	8	10
	定点当り	1.00	0.83	0.67	1.33	1.67
石川中央	患者数	9	2	16	3	16
	定点当り	1.50	0.33	2.67	0.50	2.67
能登中部	患者数	2	0	1	1	0
	定点当り	0.50	0.00	0.25	0.25	0.00
能登北部	患者数	2	5	2	2	1
	定点当り	0.67	1.67	0.67	0.67	0.33



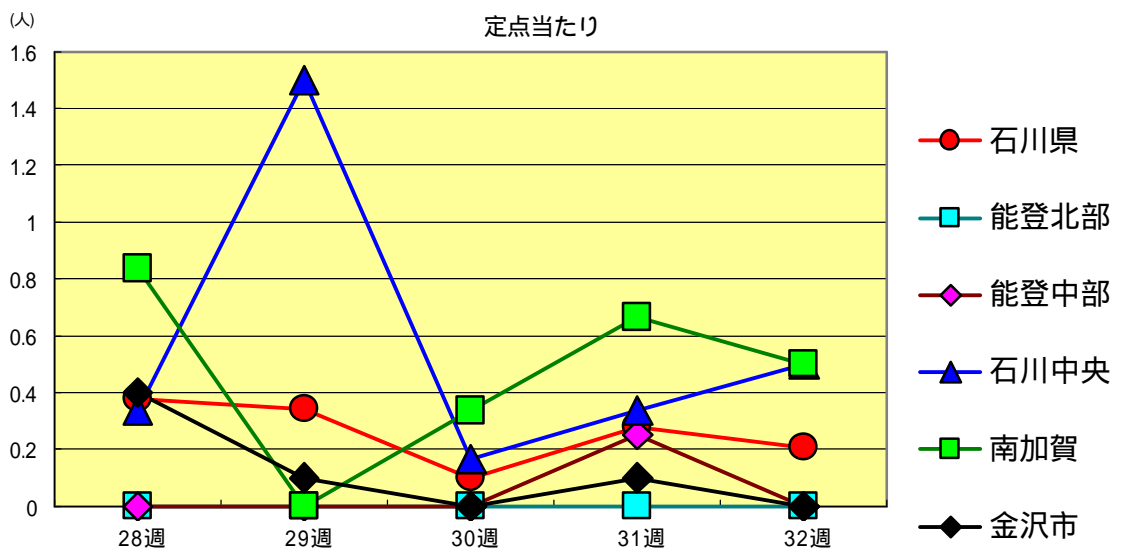
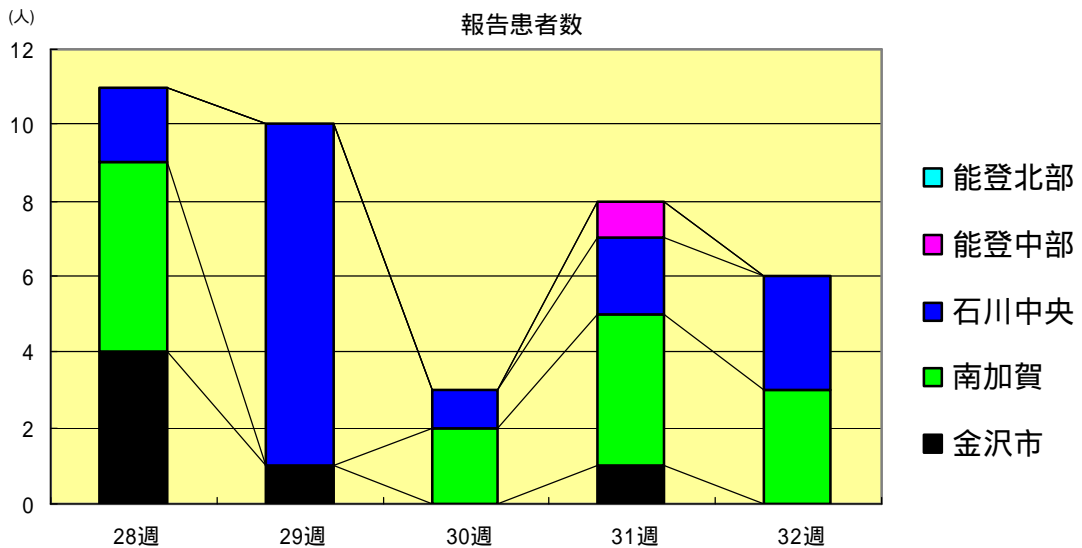
手足口病  
2003年28週～32週

		28週	29週	30週	31週	32週
石川県	患者数	20	23	19	37	32
	定点当り	0.69	0.79	0.66	1.28	1.10
金沢市	患者数	5	6	8	6	10
	定点当り	0.50	0.60	0.80	0.60	1.00
南加賀	患者数	9	10	4	7	6
	定点当り	1.50	1.67	0.67	1.17	1.00
石川中央	患者数	6	5	5	12	13
	定点当り	1.00	0.83	0.83	2.00	2.17
能登中部	患者数	0	2	2	11	2
	定点当り	0.00	0.50	0.50	2.75	0.50
能登北部	患者数	0	0	0	1	1
	定点当り	0.00	0.00	0.00	0.33	0.33



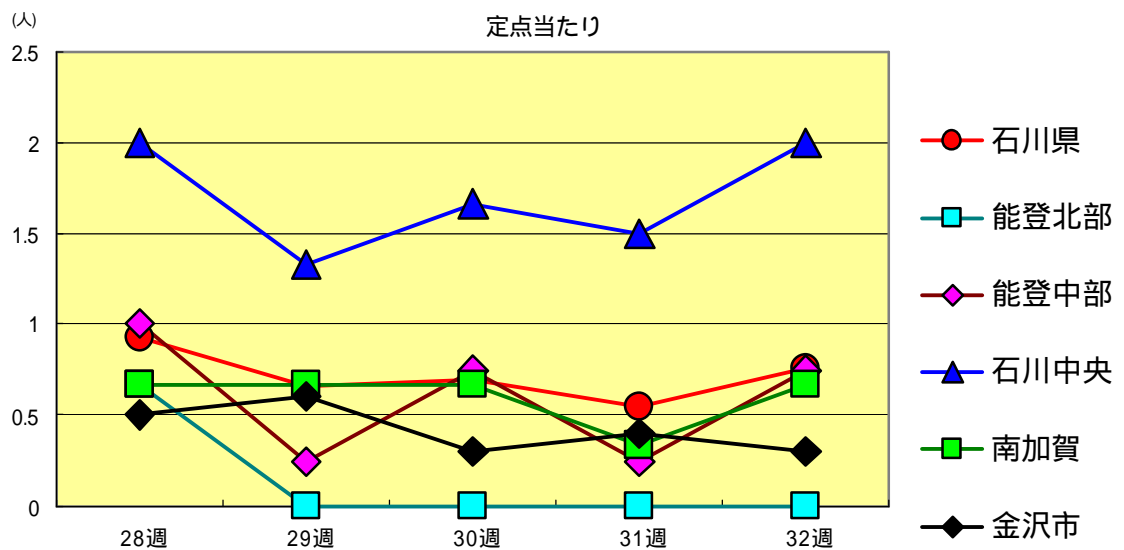
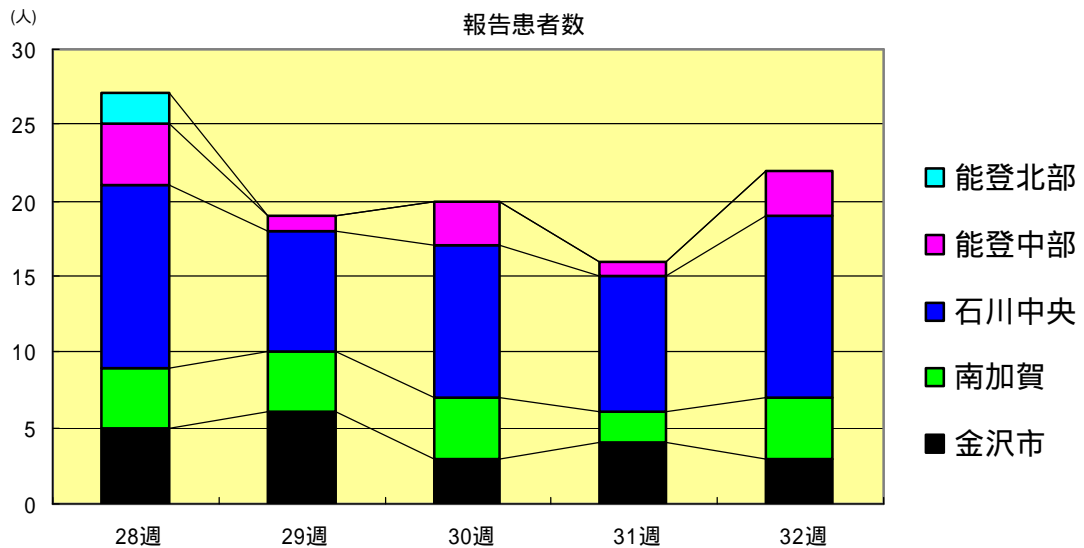
伝染性紅斑  
2003年28週～32週

		28週	29週	30週	31週	32週
石川 県	患者数	11	10	3	8	6
	定点当り	0.38	0.34	0.10	0.28	0.21
金 沢 市	患者数	4	1	0	1	0
	定点当り	0.40	0.10	0.00	0.10	0.00
南 加 賀	患者数	5	0	2	4	3
	定点当り	0.83	0.00	0.33	0.67	0.50
石川中央	患者数	2	9	1	2	3
	定点当り	0.33	1.50	0.17	0.33	0.50
能登中部	患者数	0	0	0	1	0
	定点当り	0.00	0.00	0.00	0.25	0.00
能登北部	患者数	0	0	0	0	0
	定点当り	0.00	0.00	0.00	0.00	0.00



突発性発疹  
2003年28週～32週

		28週	29週	30週	31週	32週
石川県	患者数	27	19	20	16	22
	定点当り	0.93	0.66	0.69	0.55	0.76
金沢市	患者数	5	6	3	4	3
	定点当り	0.50	0.60	0.30	0.40	0.30
南加賀	患者数	4	4	4	2	4
	定点当り	0.67	0.67	0.67	0.33	0.67
石川中央	患者数	12	8	10	9	12
	定点当り	2.00	1.33	1.67	1.50	2.00
能登中部	患者数	4	1	3	1	3
	定点当り	1.00	0.25	0.75	0.25	0.75
能登北部	患者数	2	0	0	0	0
	定点当り	0.67	0.00	0.00	0.00	0.00

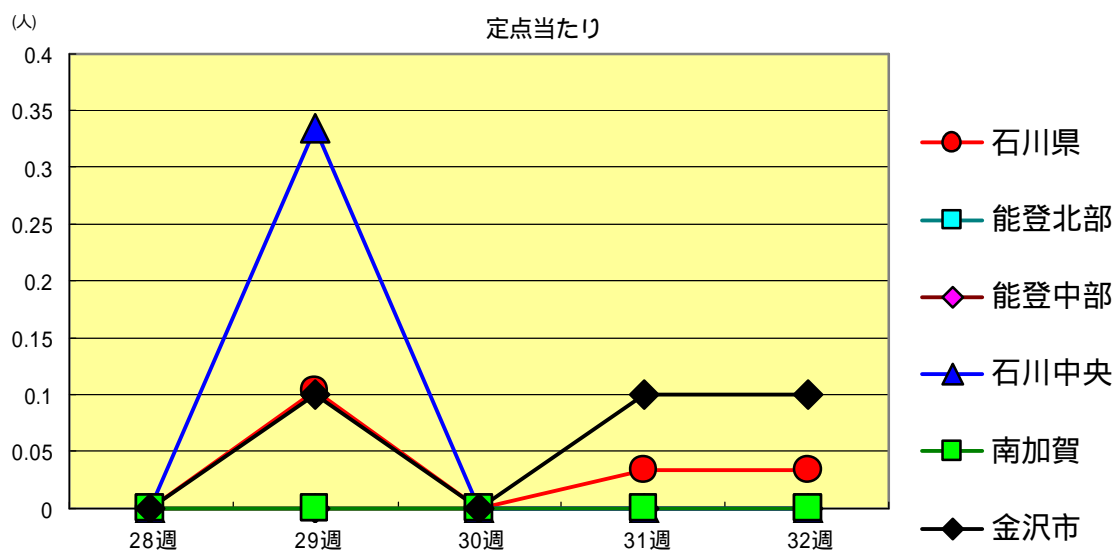
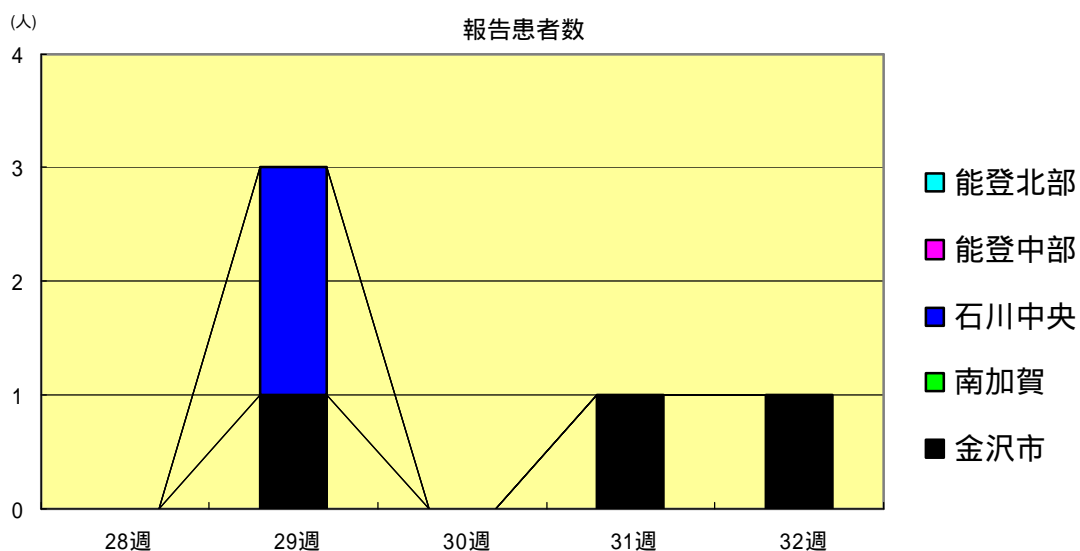






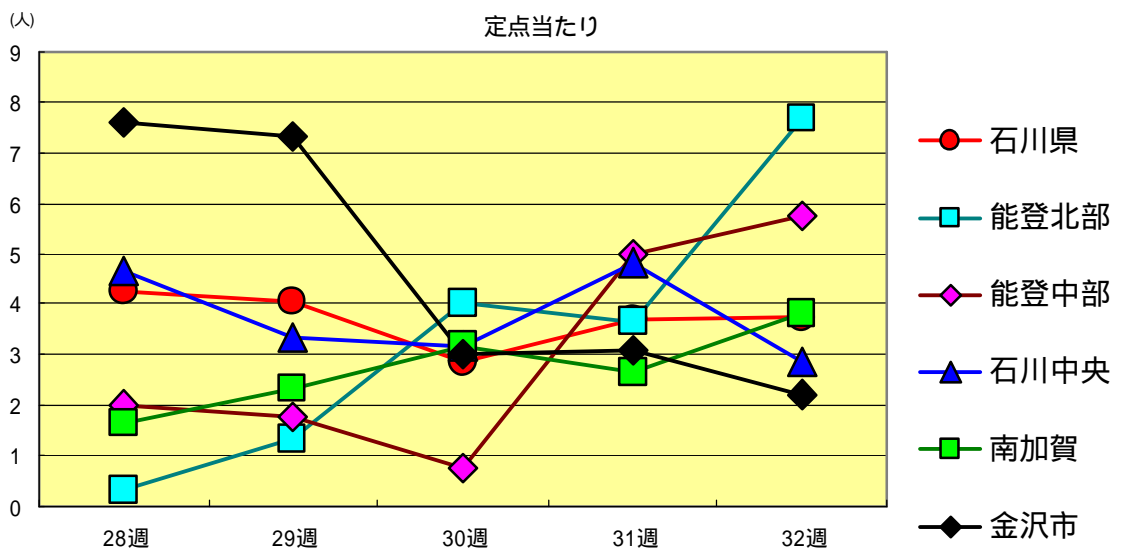
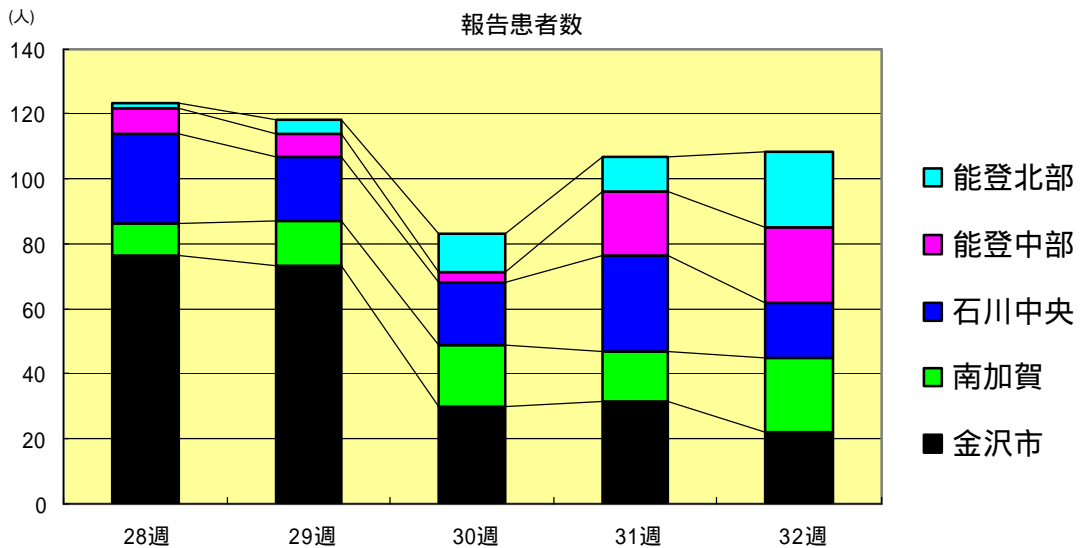
風疹  
2003年28週～32週

		28週	29週	30週	31週	32週
石川県	患者数	0	3	0	1	1
	定点当り	0.00	0.10	0.00	0.03	0.03
金沢市	患者数	0	1	0	1	1
	定点当り	0.00	0.10	0.00	0.10	0.10
南加賀	患者数	0	0	0	0	0
	定点当り	0.00	0.00	0.00	0.00	0.00
石川中央	患者数	0	2	0	0	0
	定点当り	0.00	0.33	0.00	0.00	0.00
能登中部	患者数	0	0	0	0	0
	定点当り	0.00	0.00	0.00	0.00	0.00
能登北部	患者数	0	0	0	0	0
	定点当り	0.00	0.00	0.00	0.00	0.00



ヘルパンギーナ  
2003年28週～32週

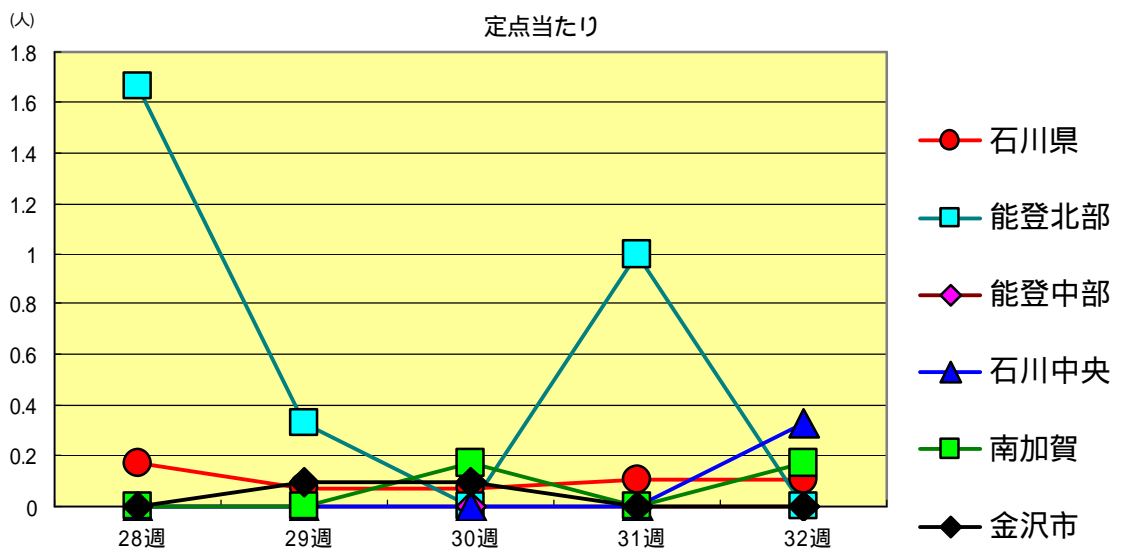
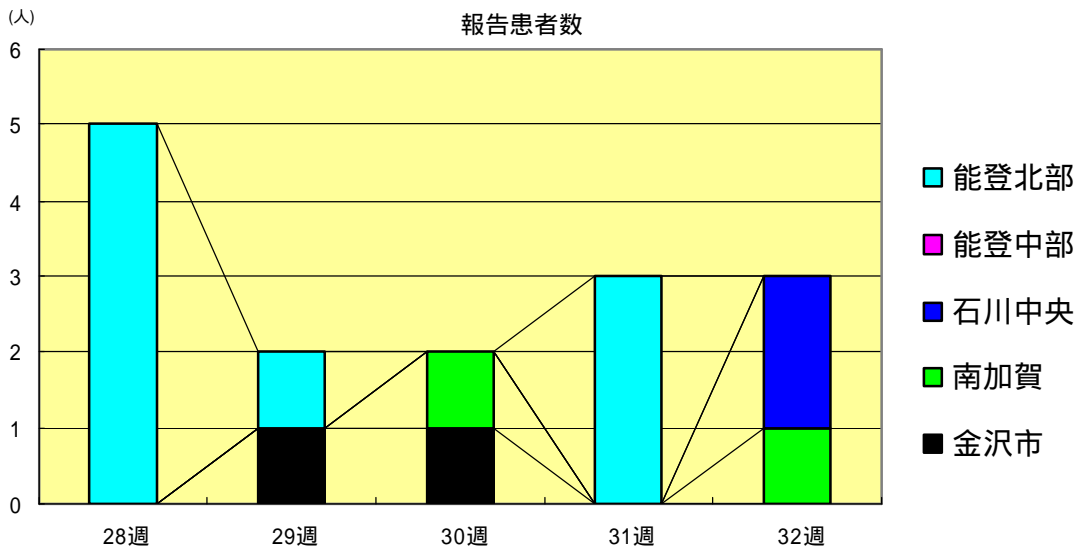
		28週	29週	30週	31週	32週
石川 県	患者数	123	118	83	107	108
	定点当り	4.24	4.07	2.86	3.69	3.72
金 沢 市	患者数	76	73	30	31	22
	定点当り	7.60	7.30	3.00	3.10	2.20
南 加 賀	患者数	10	14	19	16	23
	定点当り	1.67	2.33	3.17	2.67	3.83
石川中央	患者数	28	20	19	29	17
	定点当り	4.67	3.33	3.17	4.83	2.83
能登中部	患者数	8	7	3	20	23
	定点当り	2.00	1.75	0.75	5.00	5.75
能登北部	患者数	1	4	12	11	23
	定点当り	0.33	1.33	4.00	3.67	7.67





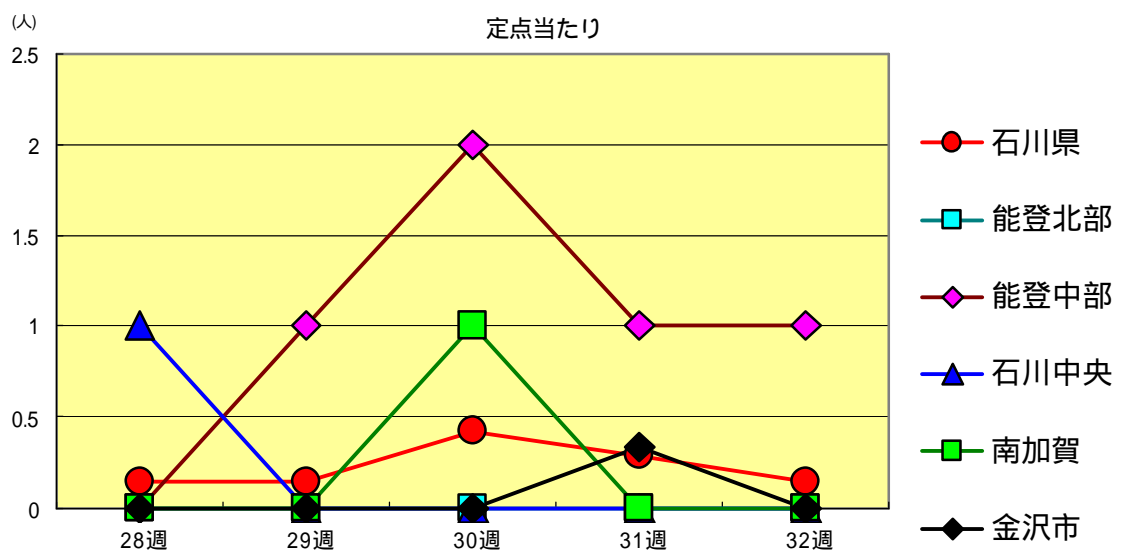
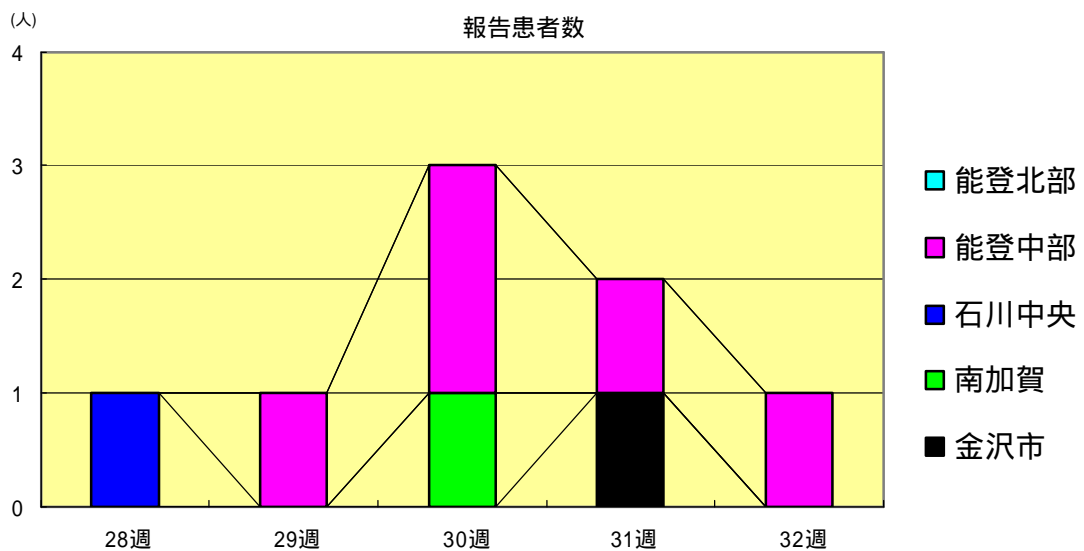
流行性耳下腺炎  
2003年28週～32週

		28週	29週	30週	31週	32週
石川 県	患者数	5	2	2	3	3
	定点当り	0.17	0.07	0.07	0.10	0.10
金 沢 市	患者数	0	1	1	0	0
	定点当り	0.00	0.10	0.10	0.00	0.00
南 加 賀	患者数	0	0	1	0	1
	定点当り	0.00	0.00	0.17	0.00	0.17
石川中央	患者数	0	0	0	0	2
	定点当り	0.00	0.00	0.00	0.00	0.33
能登中部	患者数	0	0	0	0	0
	定点当り	0.00	0.00	0.00	0.00	0.00
能登北部	患者数	5	1	0	3	0
	定点当り	1.67	0.33	0.00	1.00	0.00



流行性角結膜炎  
2003年28週～32週

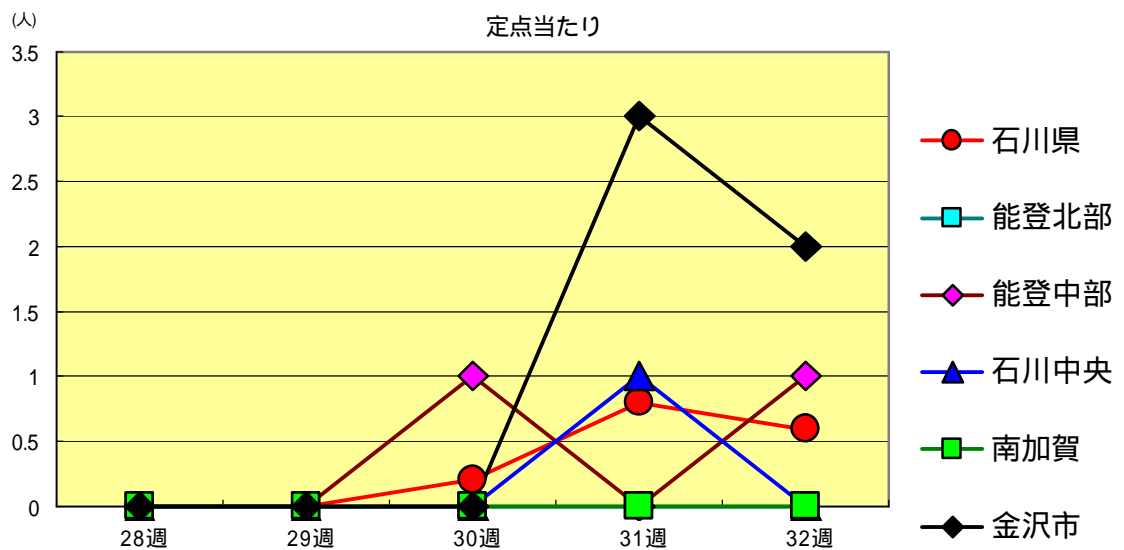
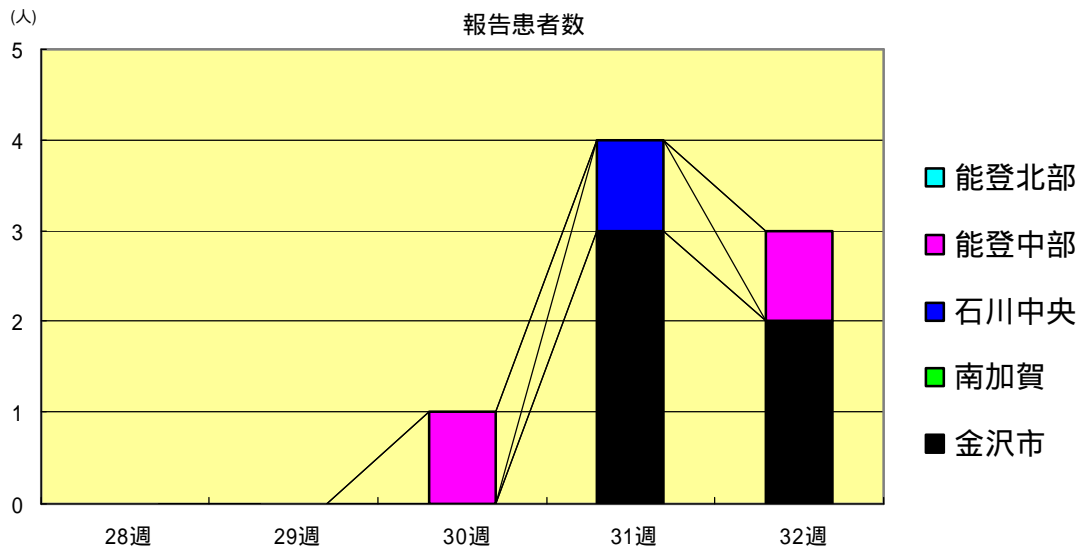
		28週	29週	30週	31週	32週
石川県	患者数	1	1	3	2	1
	定点当り	0.14	0.14	0.43	0.29	0.14
金沢市	患者数	0	0	0	1	0
	定点当り	0.00	0.00	0.00	0.33	0.00
南加賀	患者数	0	0	1	0	0
	定点当り	0.00	0.00	1.00	0.00	0.00
石川中央	患者数	1	0	0	0	0
	定点当り	1.00	0.00	0.00	0.00	0.00
能登中部	患者数	0	1	2	1	1
	定点当り	0.00	1.00	2.00	1.00	1.00
能登北部	患者数	0	0	0	0	0
	定点当り	0.00	0.00	0.00	0.00	0.00





無菌性髄膜炎  
2003年28週～32週

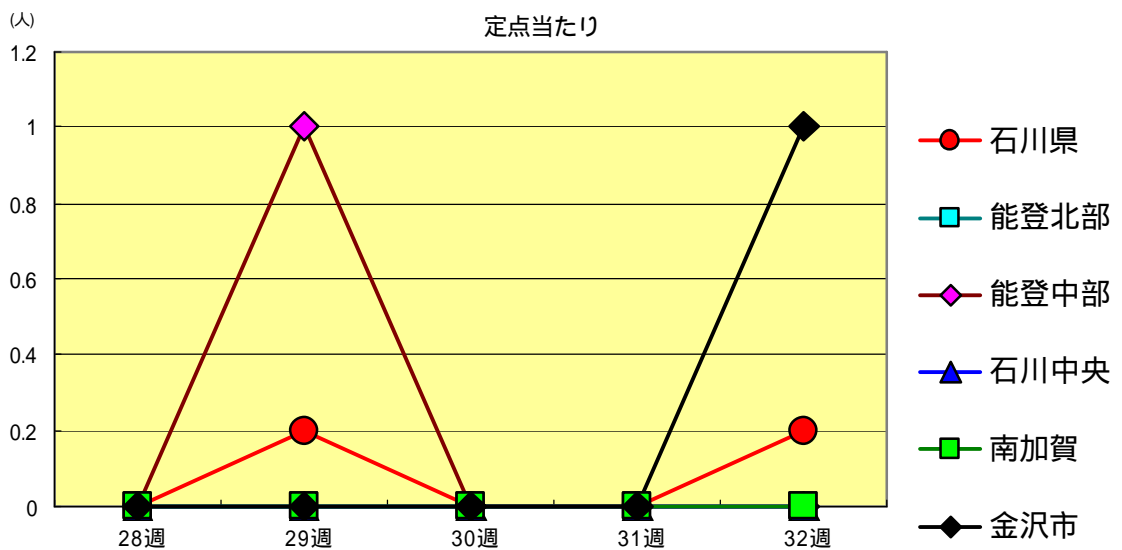
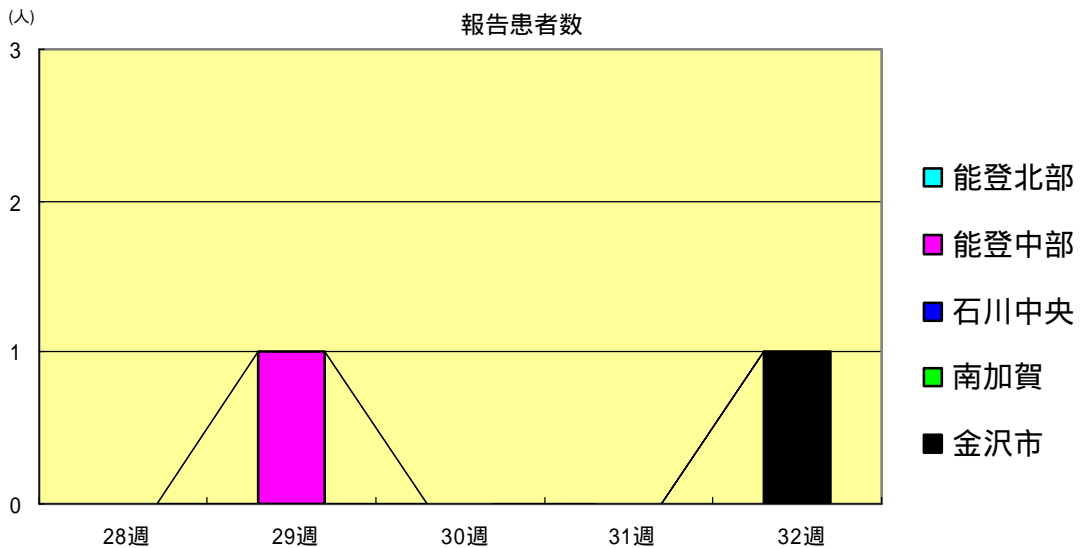
		28週	29週	30週	31週	32週
石川県	患者数	0	0	1	4	3
	定点当り	0.00	0.00	0.20	0.80	0.60
金沢市	患者数	0	0	0	3	2
	定点当り	0.00	0.00	0.00	3.00	2.00
南加賀	患者数	0	0	0	0	0
	定点当り	0.00	0.00	0.00	0.00	0.00
石川中央	患者数	0	0	0	1	0
	定点当り	0.00	0.00	0.00	1.00	0.00
能登中部	患者数	0	0	1	0	1
	定点当り	0.00	0.00	1.00	0.00	1.00
能登北部	患者数	0	0	0	0	0
	定点当り	0.00	0.00	0.00	0.00	0.00





マイコプラズマ肺炎  
2003年28週～32週

		28週	29週	30週	31週	32週
石川県	患者数	0	1	0	0	1
	定点当り	0.00	0.20	0.00	0.00	0.20
金沢市	患者数	0	0	0	0	1
	定点当り	0.00	0.00	0.00	0.00	1.00
南加賀	患者数	0	0	0	0	0
	定点当り	0.00	0.00	0.00	0.00	0.00
石川中央	患者数	0	0	0	0	0
	定点当り	0.00	0.00	0.00	0.00	0.00
能登中部	患者数	0	1	0	0	0
	定点当り	0.00	1.00	0.00	0.00	0.00
能登北部	患者数	0	0	0	0	0
	定点当り	0.00	0.00	0.00	0.00	0.00





疾病別・年齢階級別報告患者数

2003年 第32週 (石川県)

1/2

	インフルエンザ	咽頭結膜熱	咽頭炎	A群溶血性レンサ球菌	感染性胃腸炎	水痘	手足口病	伝染性紅斑	突発性発疹	百日咳	風疹	ヘルパンギーナ	麻疹 (成人麻疹除く)	流行性耳下腺炎	急性出血性結膜炎	流行性角結膜炎
計	0	17	18	104	31	32	6	22	0	1	108	0	3	0	1	
~6ヶ月	0	0	0	3	3	2	0	1	0	0	3	0	0	0	0	
~12ヶ月	0	1	0	13	3	2	0	14	0	0	6	0	0	0	0	
1歳	0	3	1	14	7	10	0	5	0	1	27	0	0	0	0	
2歳	0	1	1	10	4	11	1	2	0	0	19	0	0	0	0	
3歳	0	4	3	9	6	0	0	0	0	0	19	0	2	0	0	
4歳	0	5	1	8	2	3	1	0	0	0	16	0	0	0	0	
5歳	0	0	4	7	4	2	1	0	0	0	8	0	0	0	0	
6歳	0	1	2	6	2	1	0	0	0	0	5	0	0	0	0	
7歳	0	1	1	4	0	0	2	0	0	0	3	0	0	0	0	
8歳	0	0	3	6	0	0	0	0	0	0	2	0	1	0	0	
9歳	0	0	0	4	0	0	0	0	0	0	0	0	0	0	0	
10歳~14歳	0	0	0	10	0	1	0	0	0	0	0	0	0	0	0	
15歳~19歳	0	0	0	4	0	0	0	0	0	0	0	0	0	0	0	
20歳以上		1	2	6	0	0	1	0	0	0	0	0	0			
20歳~29歳	0														0	0
30歳~39歳	0														0	0
40歳~49歳	0														0	1
50歳~59歳	0														0	0
60歳~69歳	0														0	0
70歳以上															0	0
70歳~79歳	0															
80歳以上	0															

疾病別・年齢階級別報告患者数

2003年 第32週 (石川県)

	急性脳炎 (日本脳炎除く)	細菌性髄膜炎	無菌性髄膜炎	マイコプラズマ肺炎	クラミジア肺炎 (オウム病除く)	成人麻疹
計	0	0	3	1	0	0
0歳	0	0	0	0	0	0
1歳～4歳	0	0	0	0	0	0
5歳～9歳	0	0	2	0	0	0
10歳～14歳	0	0	1	1	0	0
15歳～19歳	0	0	0	0	0	0
20歳～24歳	0	0	0	0	0	0
25歳～29歳	0	0	0	0	0	0
30歳～34歳	0	0	0	0	0	0
35歳～39歳	0	0	0	0	0	0
40歳～44歳	0	0	0	0	0	0
45歳～49歳	0	0	0	0	0	0
50歳～54歳	0	0	0	0	0	0
55歳～59歳	0	0	0	0	0	0
60歳～64歳	0	0	0	0	0	0
65歳～69歳	0	0	0	0	0	0
70歳以上	0	0	0	0	0	0

# 病原微生物検出情報 [速報]

石川県保健環境センター 2003年 第32週 検査分

1	性 別	男
	年 齡	3歳 0か月
	採 取 月	2003年7月
	疾 病 名	無菌性髄膜炎
	検 出 病 原 体	エコーウイルス6型

2	性 別	男
	年 齡	0歳 1か月
	採 取 月	2003年7月
	疾 病 名	感染症疑い
	検 出 病 原 体	アデノウイルス3型