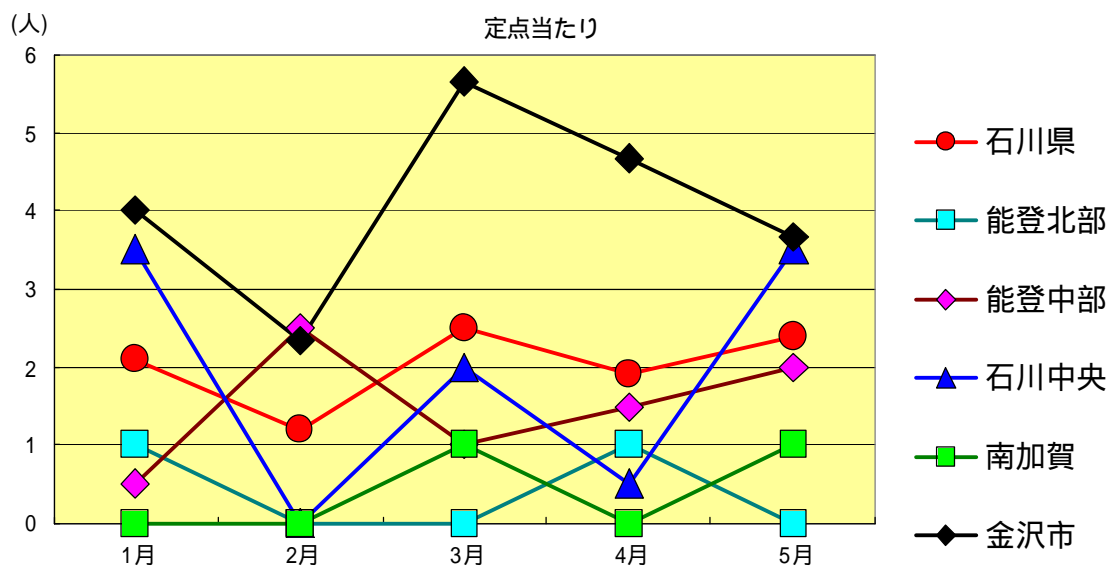
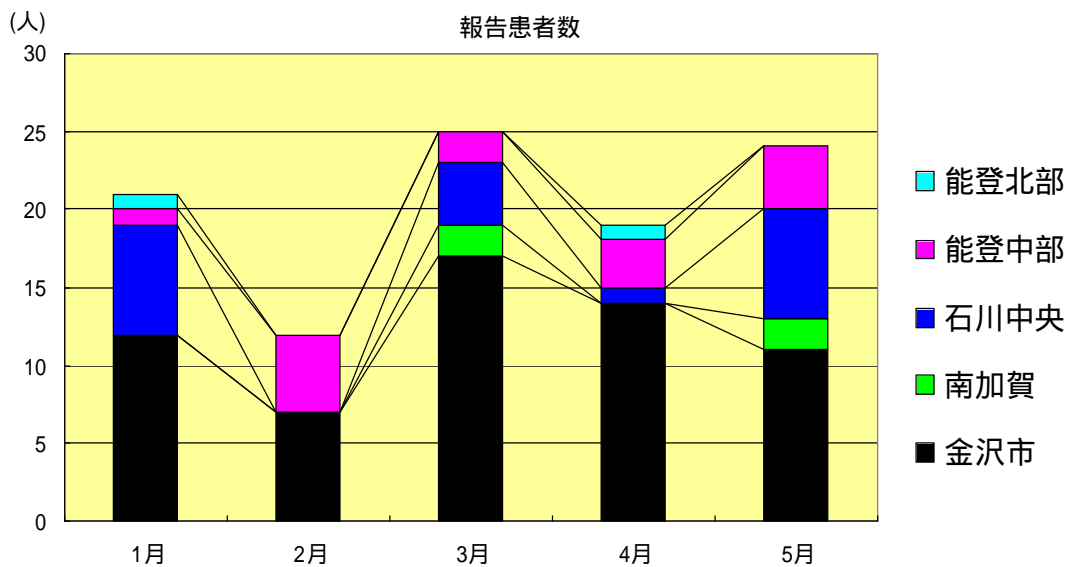


感染症発生動向調査（月報）の保健所別発生状況

	調査対象期間					定点当り					備考
	先月 4月	今月 5月	増減	前年同月	今月 (5月)	南加賀 定点2	金沢市 定点3	石川中央 定点2	能登中部 定点2	能登北部 定点1	
1	19	24	5	2.7	2.4	新					新:今月新たに報告あり
2	10	10	0	0.7	1.0						
3	2	1	1	0.3	0.1						
4	12	8	4	1.7	0.8						
											矢印:先月に引き続き報告あり 増加 減少 同数 先月報告あり 今月報告なし
						南加賀 定点1	金沢市 定点1	石川中央 定点1	能登中部 定点1	能登北部 定点1	
5	9	8	1	1.4	1.6						
6	-	8	8	0.2	1.6	新			新		
7	1	-	1	-	-						
合計		53	59	6							

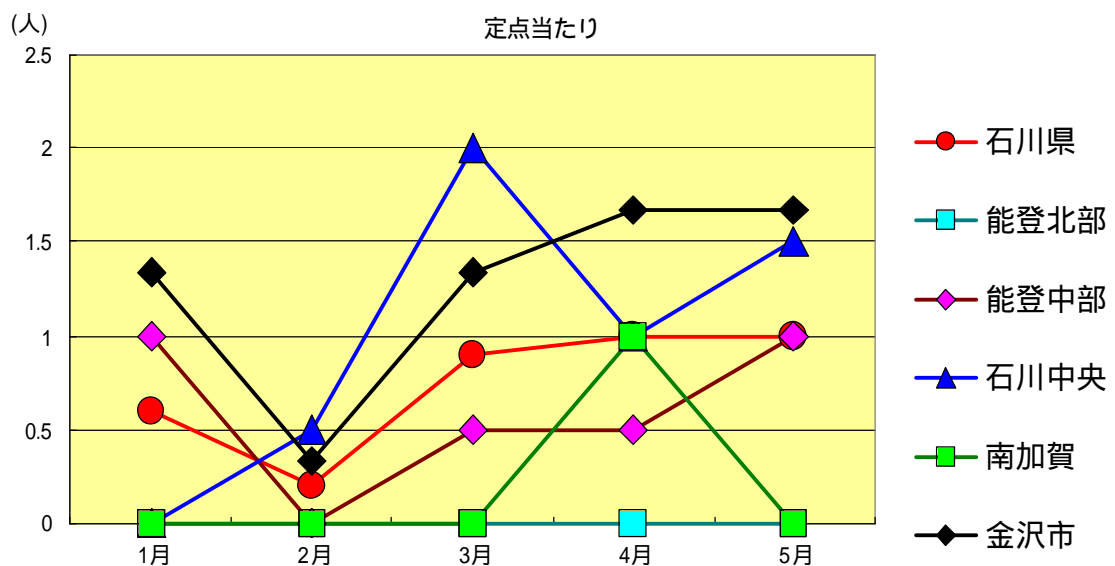
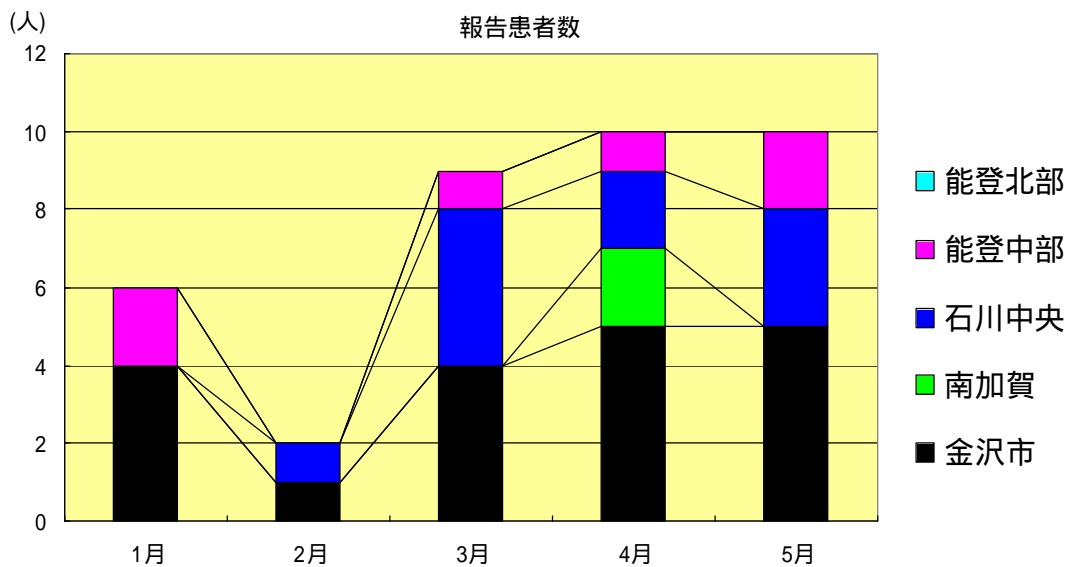
性器クラミジア感染症
2002年1月～5月

		1月	2月	3月	4月	5月
石川 県	患者数	21	12	25	19	24
	定点当り	2.10	1.20	2.50	1.90	2.40
金 沢 市	患者数	12	7	17	14	11
	定点当り	4.00	2.33	5.67	4.67	3.67
南 加 賀	患者数	0	0	2	0	2
	定点当り	0.00	0.00	1.00	0.00	1.00
石川中央	患者数	7	0	4	1	7
	定点当り	3.50	0.00	2.00	0.50	3.50
能登中部	患者数	1	5	2	3	4
	定点当り	0.50	2.50	1.00	1.50	2.00
能登北部	患者数	1	0	0	1	0
	定点当り	1.00	0.00	0.00	1.00	0.00



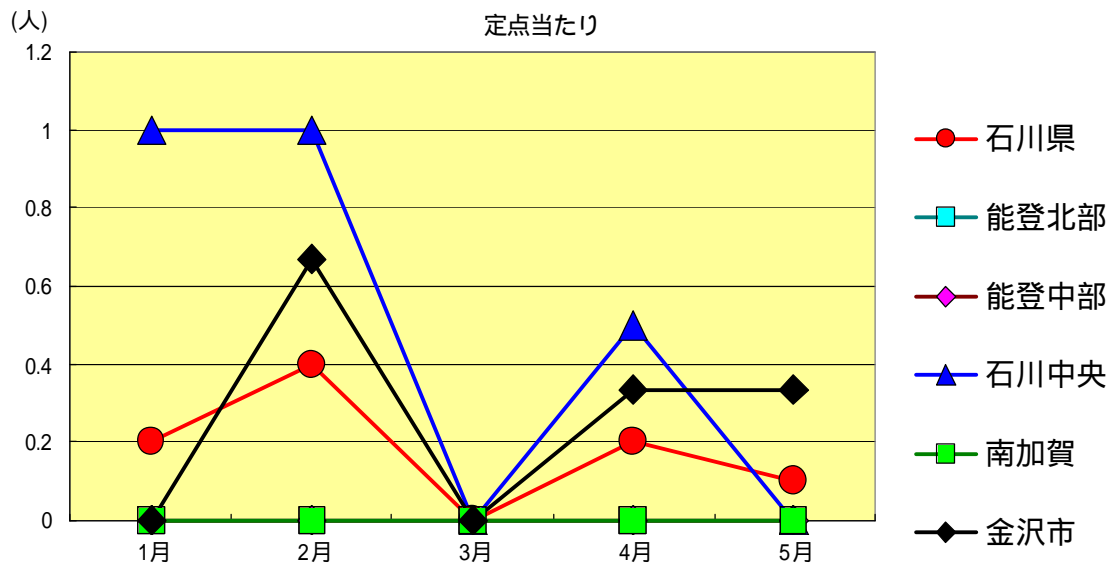
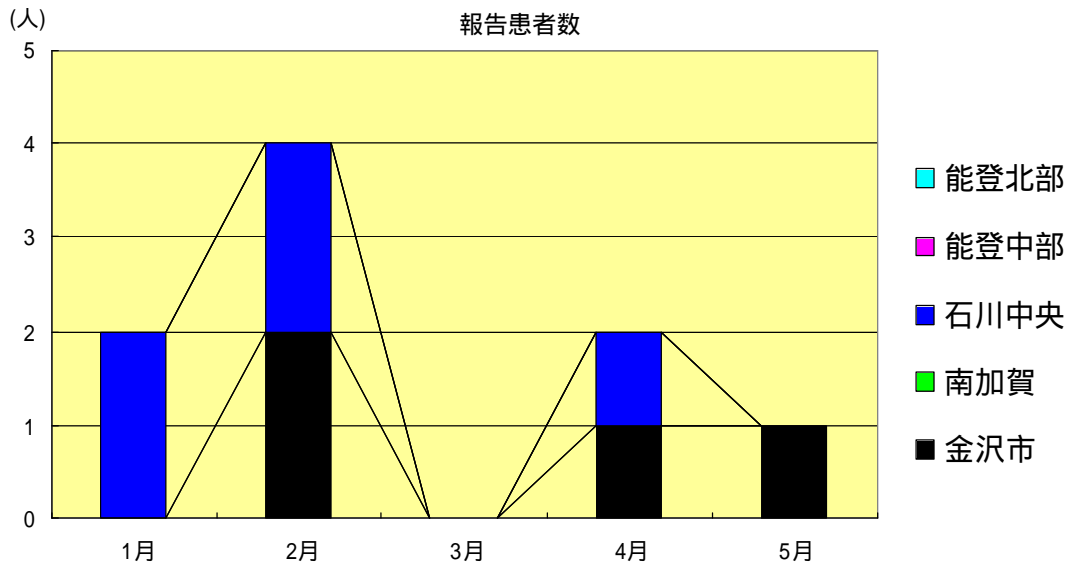
性器ヘルペスウイルス感染症
2002年1月～5月

		1月	2月	3月	4月	5月
石川 県	患者数	6	2	9	10	10
	定点当り	0.60	0.20	0.90	1.00	1.00
金 沢 市	患者数	4	1	4	5	5
	定点当り	1.33	0.33	1.33	1.67	1.67
南 加 賀	患者数	0	0	0	2	0
	定点当り	0.00	0.00	0.00	1.00	0.00
石川中央	患者数	0	1	4	2	3
	定点当り	0.00	0.50	2.00	1.00	1.50
能登中部	患者数	2	0	1	1	2
	定点当り	1.00	0.00	0.50	0.50	1.00
能登北部	患者数	0	0	0	0	0
	定点当り	0.00	0.00	0.00	0.00	0.00



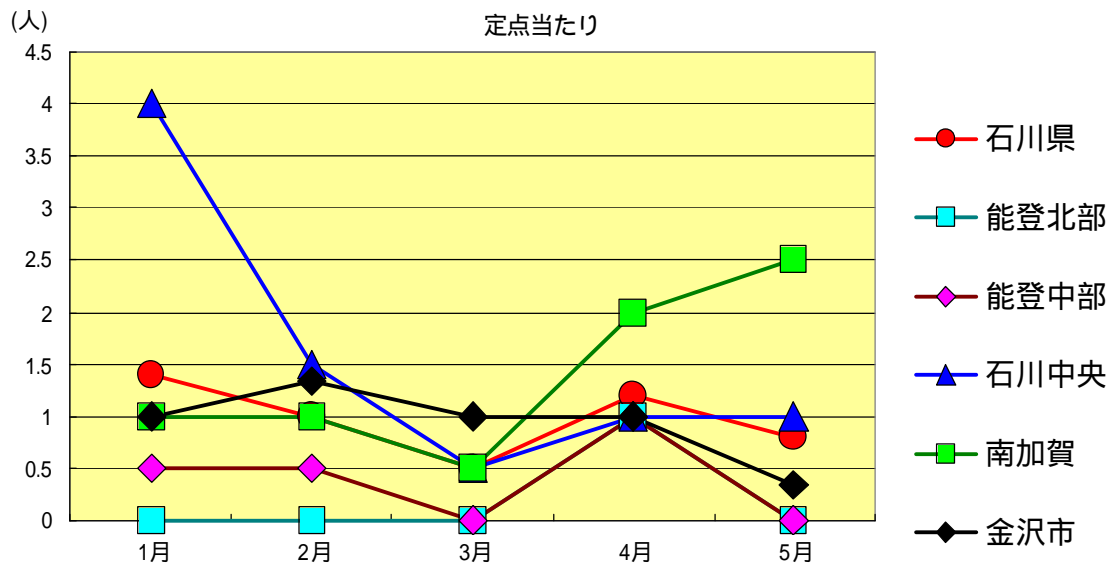
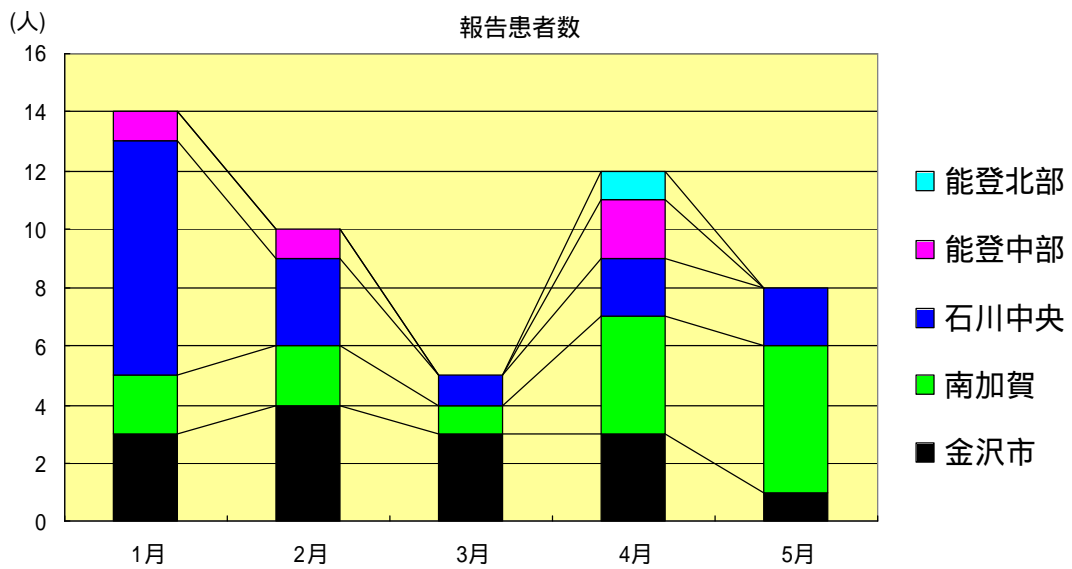
尖形コンジローム
2002年1月～5月

		1月	2月	3月	4月	5月
石川県	患者数	2	4	0	2	1
	定点当り	0.20	0.40	0.00	0.20	0.10
金沢市	患者数	0	2	0	1	1
	定点当り	0.00	0.67	0.00	0.33	0.33
南加賀	患者数	0	0	0	0	0
	定点当り	0.00	0.00	0.00	0.00	0.00
石川中央	患者数	2	2	0	1	0
	定点当り	1.00	1.00	0.00	0.50	0.00
能登中部	患者数	0	0	0	0	0
	定点当り	0.00	0.00	0.00	0.00	0.00
能登北部	患者数	0	0	0	0	0
	定点当り	0.00	0.00	0.00	0.00	0.00



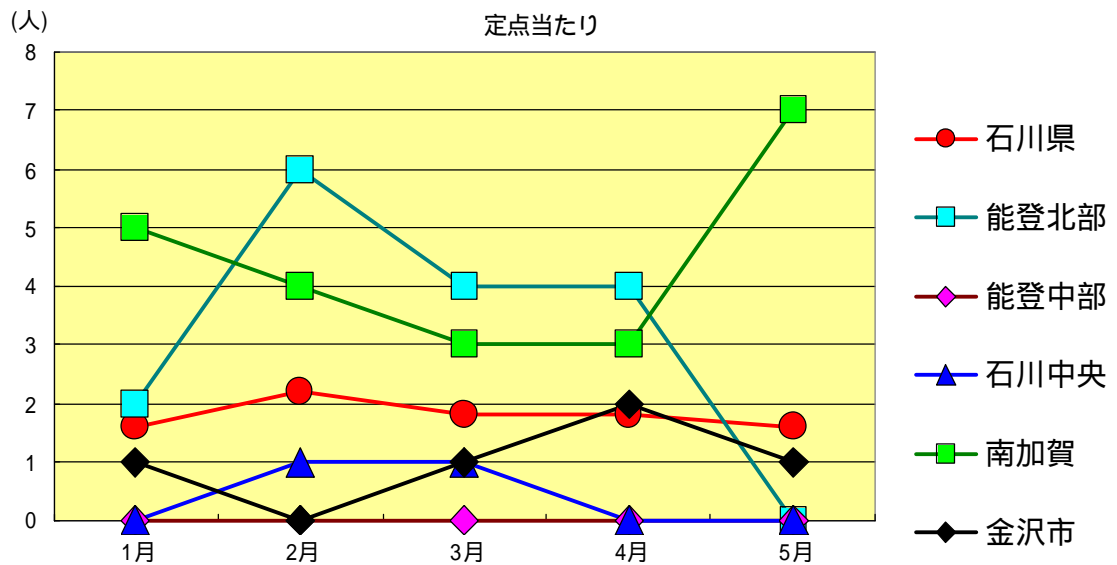
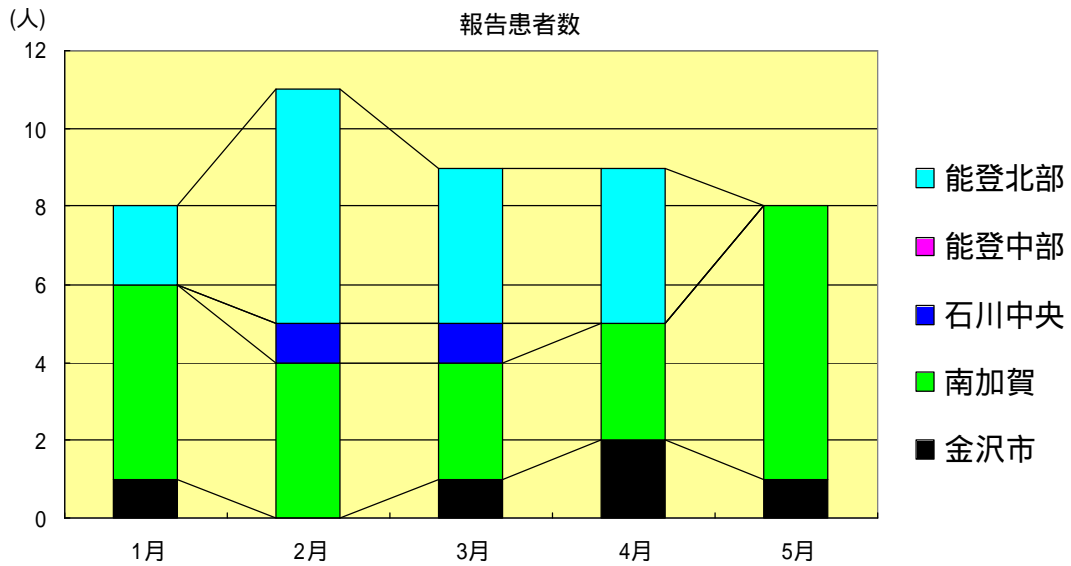
淋菌感染症
2002年1月～5月

		1月	2月	3月	4月	5月
石川 県	患者数	14	10	5	12	8
	定点当り	1.40	1.00	0.50	1.20	0.80
金 沢 市	患者数	3	4	3	3	1
	定点当り	1.00	1.33	1.00	1.00	0.33
南 加 賀	患者数	2	2	1	4	5
	定点当り	1.00	1.00	0.50	2.00	2.50
石川中央	患者数	8	3	1	2	2
	定点当り	4.00	1.50	0.50	1.00	1.00
能登中部	患者数	1	1	0	2	0
	定点当り	0.50	0.50	0.00	1.00	0.00
能登北部	患者数	0	0	0	1	0
	定点当り	0.00	0.00	0.00	1.00	0.00



メチシリン耐性黄色ブドウ球菌感染症
2002年1月～5月

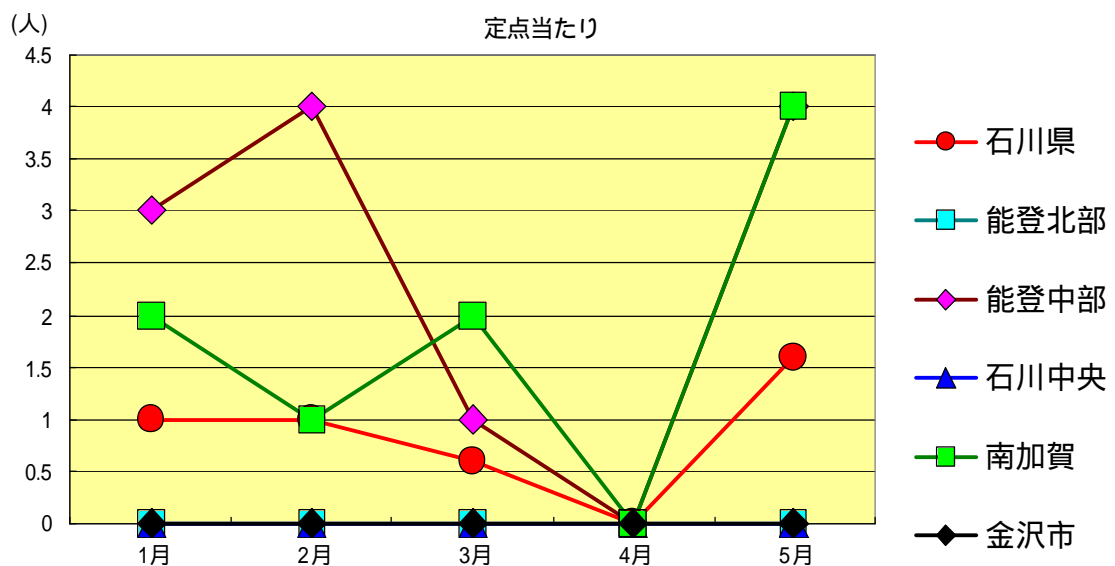
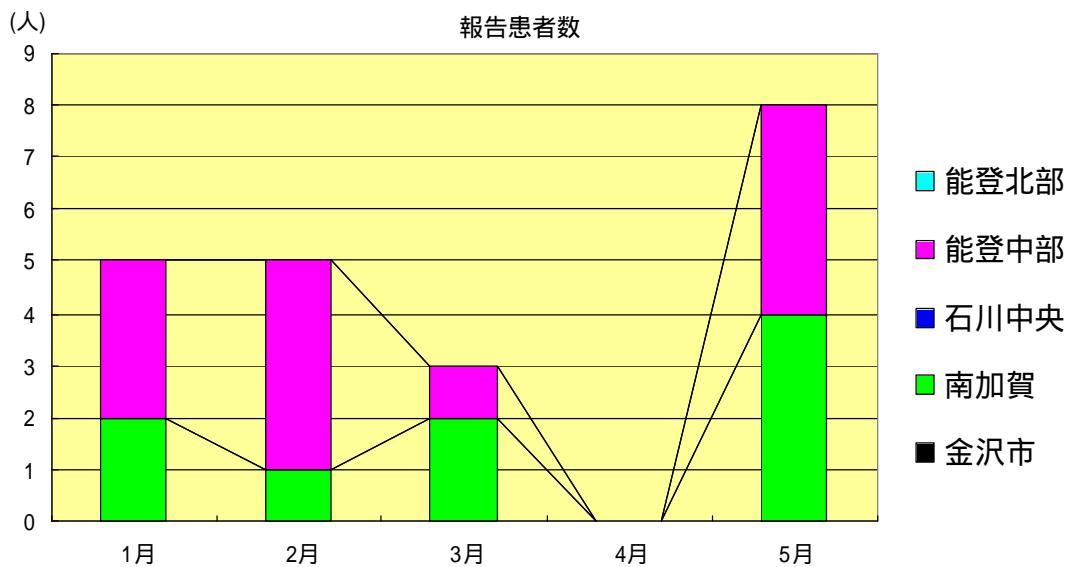
		1月	2月	3月	4月	5月
石川 県	患者数	8	11	9	9	8
	定点当り	1.60	2.20	1.80	1.80	1.60
金 沢 市	患者数	1	0	1	2	1
	定点当り	1.00	0.00	1.00	2.00	1.00
南 加 賀	患者数	5	4	3	3	7
	定点当り	5.00	4.00	3.00	3.00	7.00
石川中央	患者数	0	1	1	0	0
	定点当り	0.00	1.00	1.00	0.00	0.00
能登中部	患者数	0	0	0	0	0
	定点当り	0.00	0.00	0.00	0.00	0.00
能登北部	患者数	2	6	4	4	0
	定点当り	2.00	6.00	4.00	4.00	0.00



ペニシリン耐性肺炎球菌感染症

2002年1月～5月

		1月	2月	3月	4月	5月
石川 県	患者数	5	5	3	0	8
	定点当り	1.00	1.00	0.60	0.00	1.60
金 沢 市	患者数	0	0	0	0	0
	定点当り	0.00	0.00	0.00	0.00	0.00
南 加 賀	患者数	2	1	2	0	4
	定点当り	2.00	1.00	2.00	0.00	4.00
石川中央	患者数	0	0	0	0	0
	定点当り	0.00	0.00	0.00	0.00	0.00
能登中部	患者数	3	4	1	0	4
	定点当り	3.00	4.00	1.00	0.00	4.00
能登北部	患者数	0	0	0	0	0
	定点当り	0.00	0.00	0.00	0.00	0.00



疾病別・年齢階級別報告患者数

2002年 5月 (石川県)

1/ 1

	性器クラミジア感染症	性感器ヘルペスウイルス感染症	尖形コンジローム	淋菌感染症	ブドウ球菌耐性黄色	メチシリン耐性肺炎球菌感染症	ペニシリン耐性肺炎球菌感染症	薬剤耐性緑膿菌感染症
計	24	10	1	8	8	8	0	
0歳	0	0	0	0	0	0	0	
1歳～4歳	0	0	0	0	2	3	0	
5歳～9歳	0	0	0	0	0	0	0	
10歳～14歳	0	1	0	0	0	0	0	
15歳～19歳	6	2	0	0	0	0	0	
20歳～24歳	4	1	0	1	0	0	0	
25歳～29歳	7	0	0	1	0	0	0	
30歳～34歳	3	3	1	3	0	0	0	
35歳～39歳	2	1	0	2	0	1	0	
40歳～44歳	1	2	0	0	0	0	0	
45歳～49歳	0	0	0	0	0	0	0	
50歳～54歳	0	0	0	0	1	1	0	
55歳～59歳	1	0	0	1	0	0	0	
60歳～64歳	0	0	0	0	1	0	0	
65歳～69歳	0	0	0	0	3	1	0	
70歳以上	0	0	0	0	1	2	0	

石川県感染症情報センター

<病原細菌検出状況>

病原体検出月別、由来ヒト(保健環境センター・保健所分離分)

2002年5月末 現在報告数

検出病原体	血清型・毒素等	2001 6月		2001 7月		2001 8月		2001 9月		2001 10月		2001 11月		2001 12月		2002 1月		2002 2月		2002 3月		2002 4月		2002 5月				
		検	渡	集	検	渡	集	検	渡	集	検	渡	集	検	渡	集	検	渡	集	検	渡	集	検	渡	集	検	渡	集
腸管出血性 大腸菌 (EHEC)	O157 H7 (VT1+2)				6			6			2																	1
	O157 H7 (VT2)	1						1															12	12	3	2		
	O157 HNM (VT1+2)	3																										
	O157 HNM (VT2)																											
	O157 HNT (VT1+2)																											
	O157 HNT (VT2)																											
	O26 H11(VT1)				1						2																	
	O26 HNM (VT1)																											
	O26 HNT (VT1)																											2
その他	2			1			2			4			7	2	3					3				2		1		
チフス菌																												
バラチフス菌																												
コレラ菌	O1, CT(+)																											
	O139, CT(+)																											
赤痢菌	A亜群 (志賀)																											
	B亜群 (フレキシネリ)																											
	C亜群 (ボイド)																											
	D亜群 (ノンネ)														5	4		1	1									
	群その他 不明																											
腸炎ビブリオ				11			6	4																				
サルモネラ	3			1			2			2												1						
黄色ブドウ球菌							3	3																				
病原大腸菌 (EHEC除く)	2	1																										
カンピロバクター														1													3	
ウエルシュ菌																					1							

検 検出数 , 渡 海外渡航分 (再掲) , 集 集団発生分 (再掲)