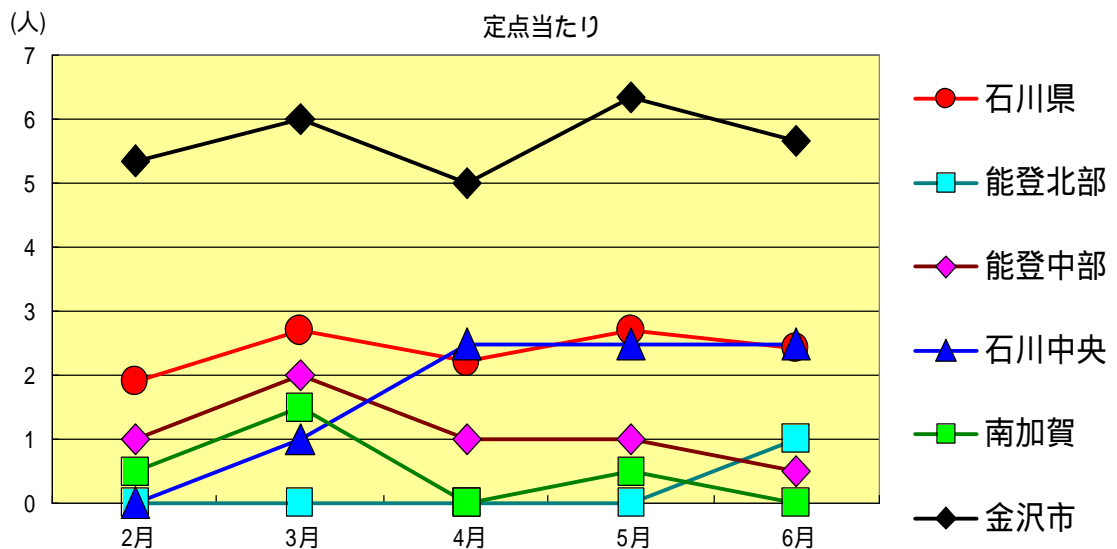
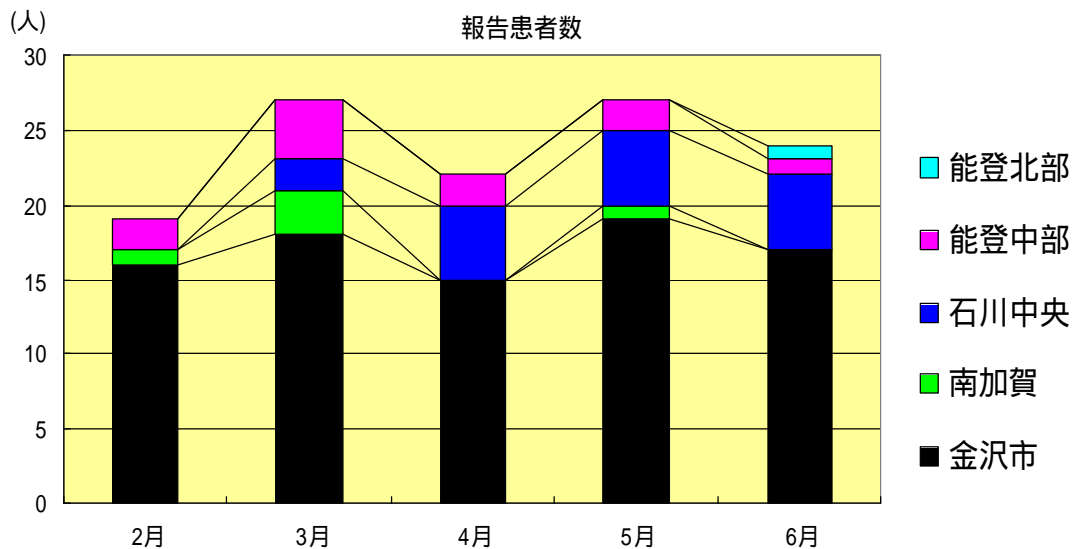


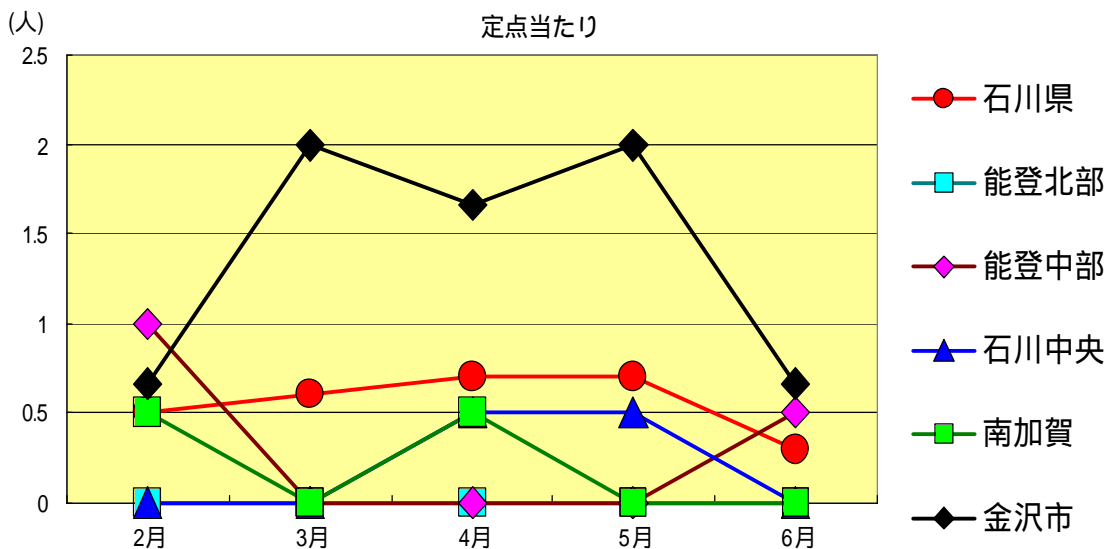
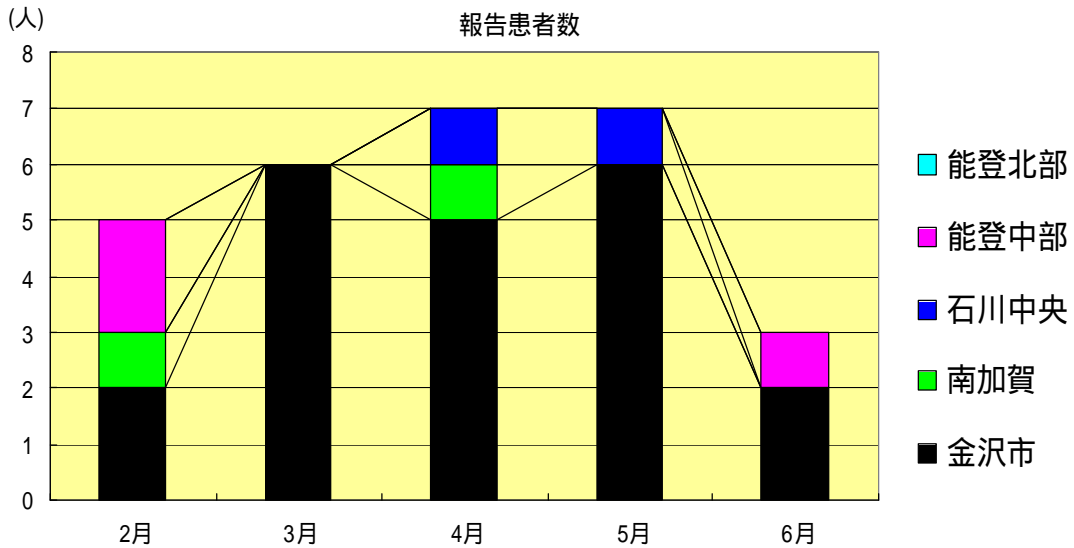
性器クラミジア感染症
2001年2月～6月

		2月	3月	4月	5月	6月
石川県	患者数	19	27	22	27	24
	定点当り	1.90	2.70	2.20	2.70	2.40
金沢市	患者数	16	18	15	19	17
	定点当り	5.33	6.00	5.00	6.33	5.67
南加賀	患者数	1	3	0	1	0
	定点当り	0.50	1.50	0.00	0.50	0.00
石川中央	患者数	0	2	5	5	5
	定点当り	0.00	1.00	2.50	2.50	2.50
能登中部	患者数	2	4	2	2	1
	定点当り	1.00	2.00	1.00	1.00	0.50
能登北部	患者数	0	0	0	0	1
	定点当り	0.00	0.00	0.00	0.00	1.00



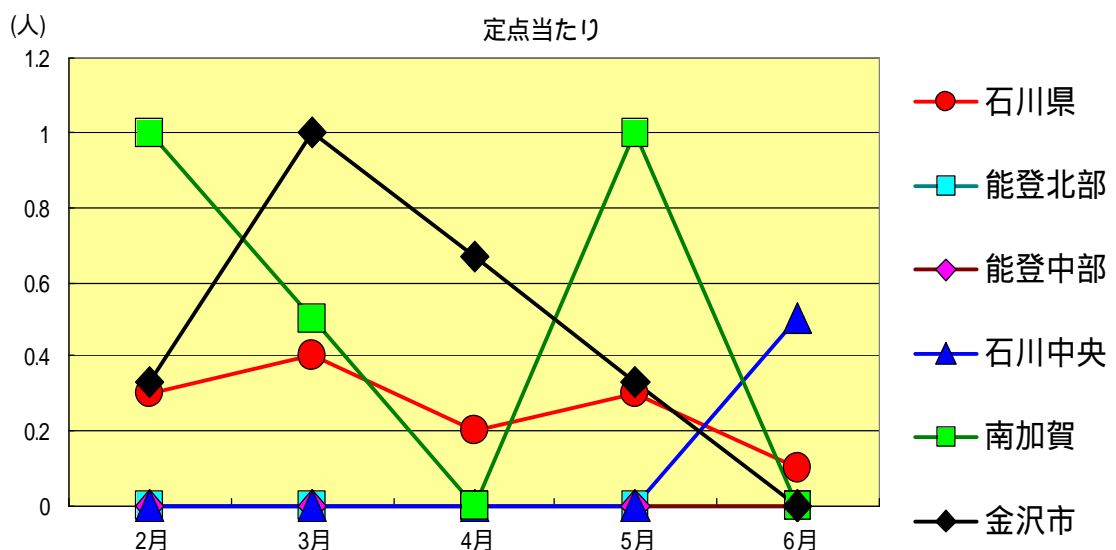
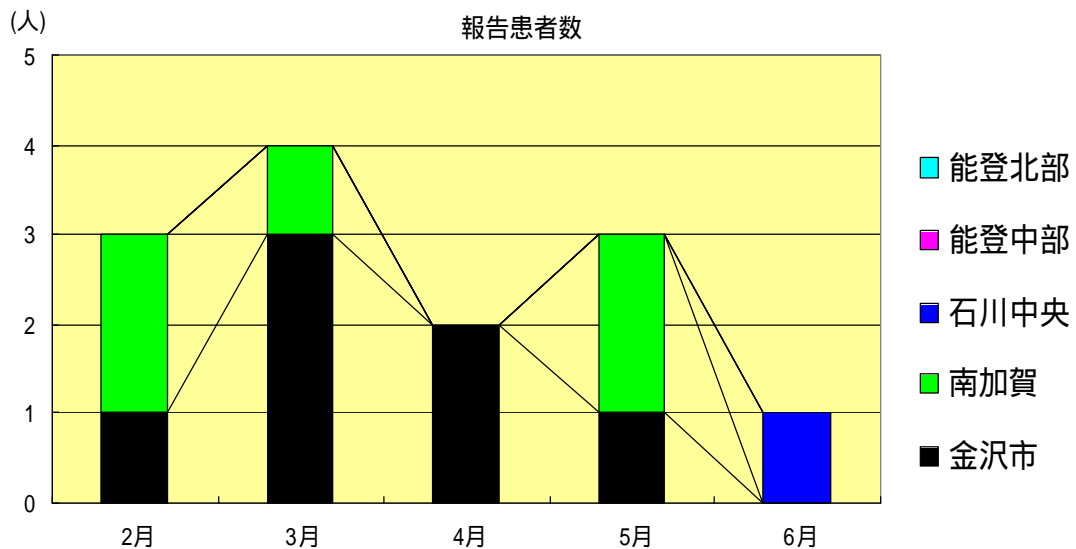
性器ヘルペスウイルス感染症
2001年2月～6月

		2月	3月	4月	5月	6月
石川県	患者数	5	6	7	7	3
	定点当り	0.50	0.60	0.70	0.70	0.30
金沢市	患者数	2	6	5	6	2
	定点当り	0.67	2.00	1.67	2.00	0.67
南加賀	患者数	1	0	1	0	0
	定点当り	0.50	0.00	0.50	0.00	0.00
石川中央	患者数	0	0	1	1	0
	定点当り	0.00	0.00	0.50	0.50	0.00
能登中部	患者数	2	0	0	0	1
	定点当り	1.00	0.00	0.00	0.00	0.50
能登北部	患者数	0	0	0	0	0
	定点当り	0.00	0.00	0.00	0.00	0.00



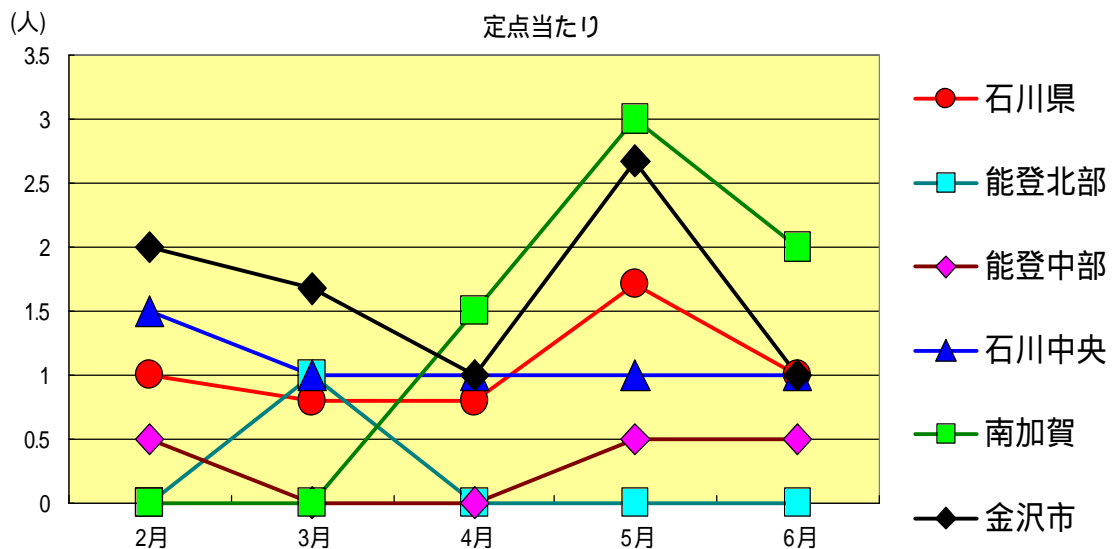
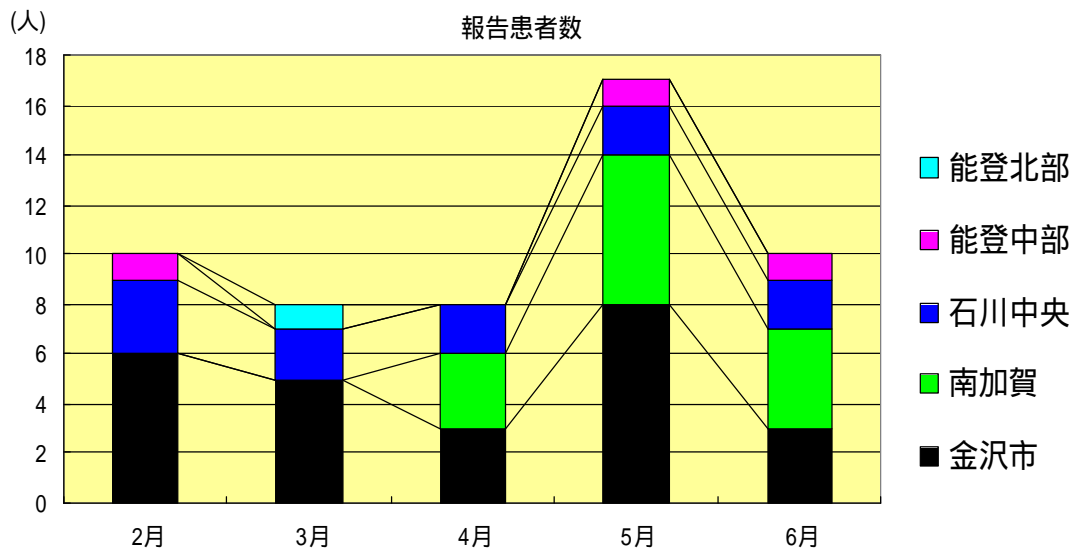
尖形コンジローム
2001年2月～6月

		2月	3月	4月	5月	6月
石川県	患者数	3	4	2	3	1
	定点当り	0.30	0.40	0.20	0.30	0.10
金沢市	患者数	1	3	2	1	0
	定点当り	0.33	1.00	0.67	0.33	0.00
南加賀	患者数	2	1	0	2	0
	定点当り	1.00	0.50	0.00	1.00	0.00
石川中央	患者数	0	0	0	0	1
	定点当り	0.00	0.00	0.00	0.00	0.50
能登中部	患者数	0	0	0	0	0
	定点当り	0.00	0.00	0.00	0.00	0.00
能登北部	患者数	0	0	0	0	0
	定点当り	0.00	0.00	0.00	0.00	0.00



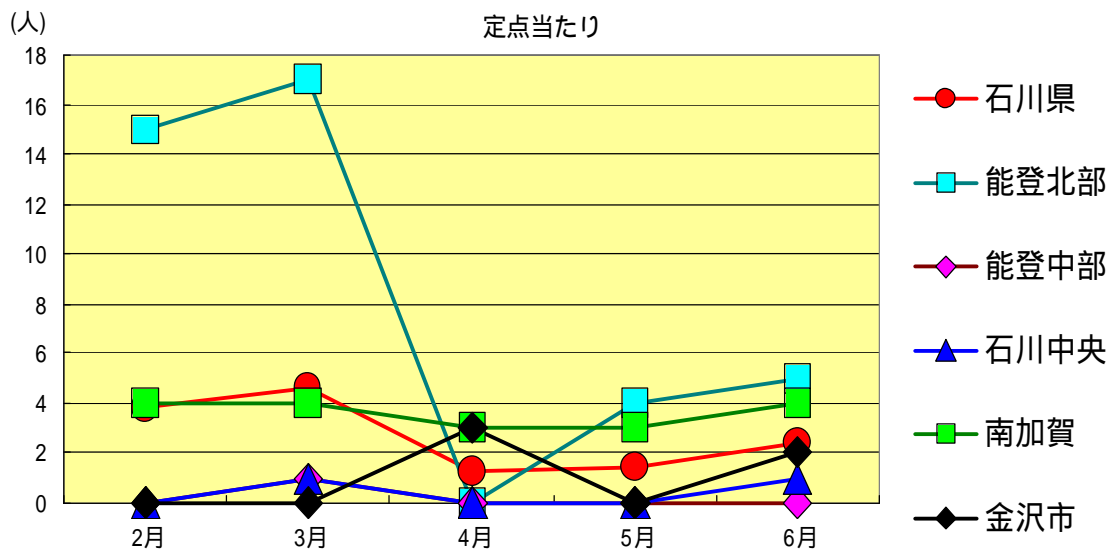
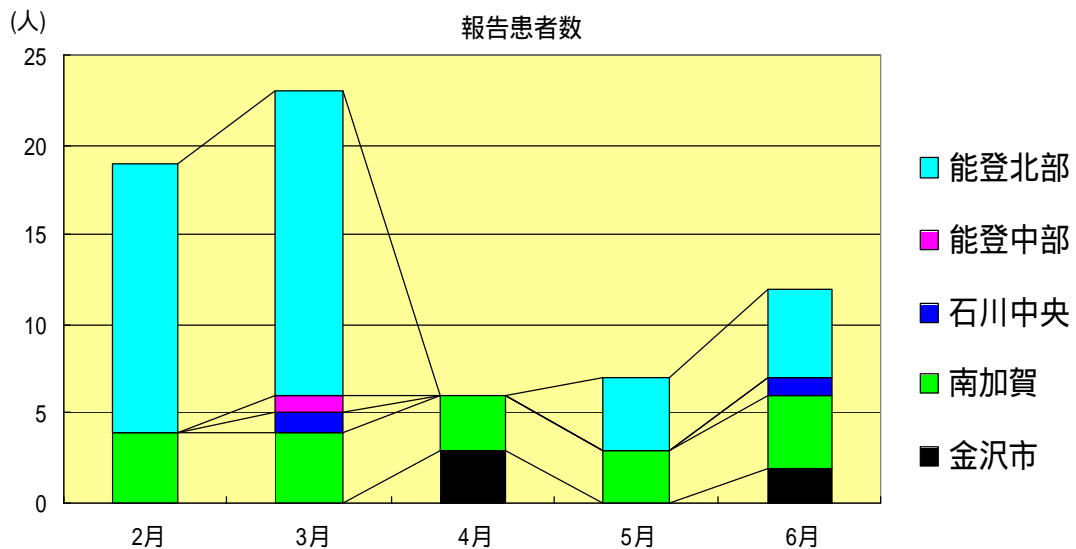
淋菌感染症
2001年2月～6月

		2月	3月	4月	5月	6月
石川県	患者数	10	8	8	17	10
	定点当り	1.00	0.80	0.80	1.70	1.00
金沢市	患者数	6	5	3	8	3
	定点当り	2.00	1.67	1.00	2.67	1.00
南加賀	患者数	0	0	3	6	4
	定点当り	0.00	0.00	1.50	3.00	2.00
石川中央	患者数	3	2	2	2	2
	定点当り	1.50	1.00	1.00	1.00	1.00
能登中部	患者数	1	0	0	1	1
	定点当り	0.50	0.00	0.00	0.50	0.50
能登北部	患者数	0	1	0	0	0
	定点当り	0.00	1.00	0.00	0.00	0.00



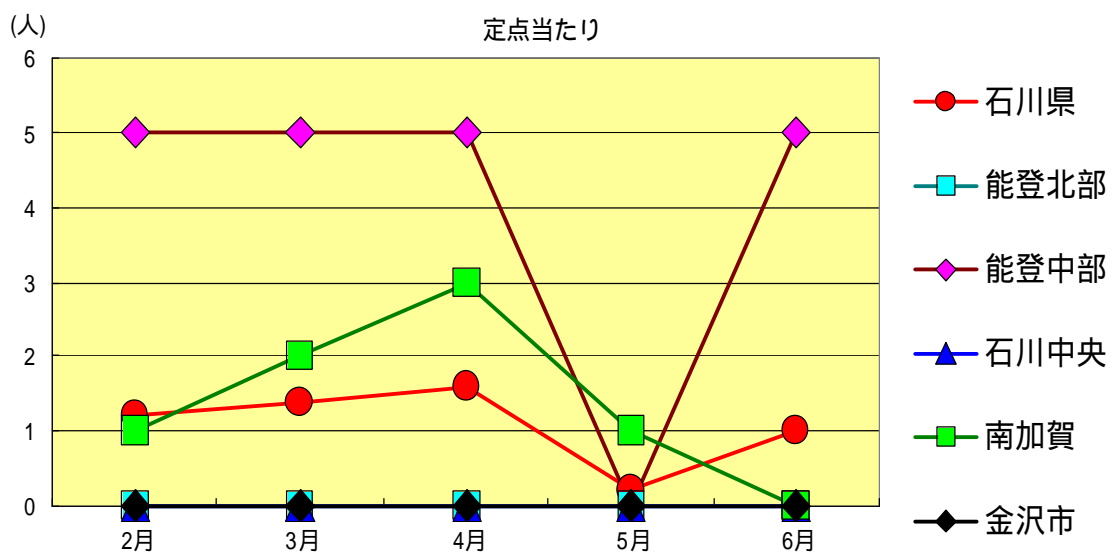
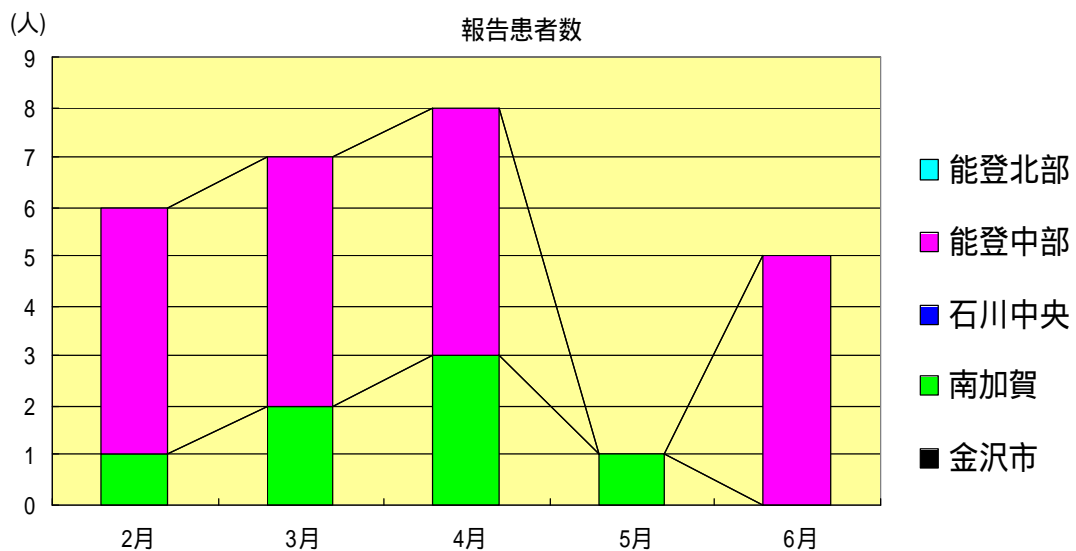
メチシリン耐性黄色ブドウ球菌感染症
2001年2月～6月

		2月	3月	4月	5月	6月
石川県	患者数	19	23	6	7	12
	定点当り	3.80	4.60	1.20	1.40	2.40
金沢市	患者数	0	0	3	0	2
	定点当り	0.00	0.00	3.00	0.00	2.00
南加賀	患者数	4	4	3	3	4
	定点当り	4.00	4.00	3.00	3.00	4.00
石川中央	患者数	0	1	0	0	1
	定点当り	0.00	1.00	0.00	0.00	1.00
能登中部	患者数	0	1	0	0	0
	定点当り	0.00	1.00	0.00	0.00	0.00
能登北部	患者数	15	17	0	4	5
	定点当り	15.00	17.00	0.00	4.00	5.00



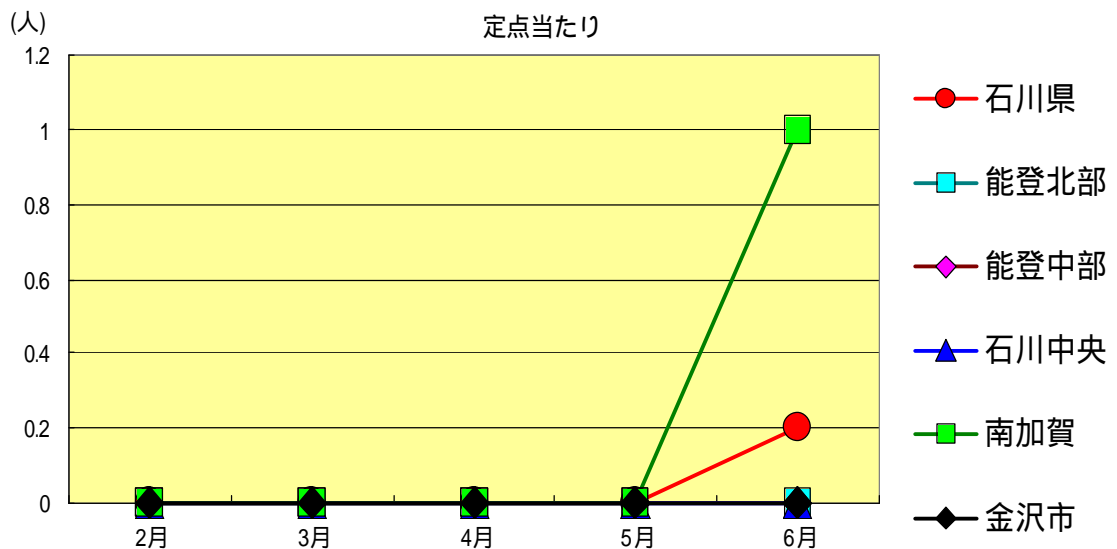
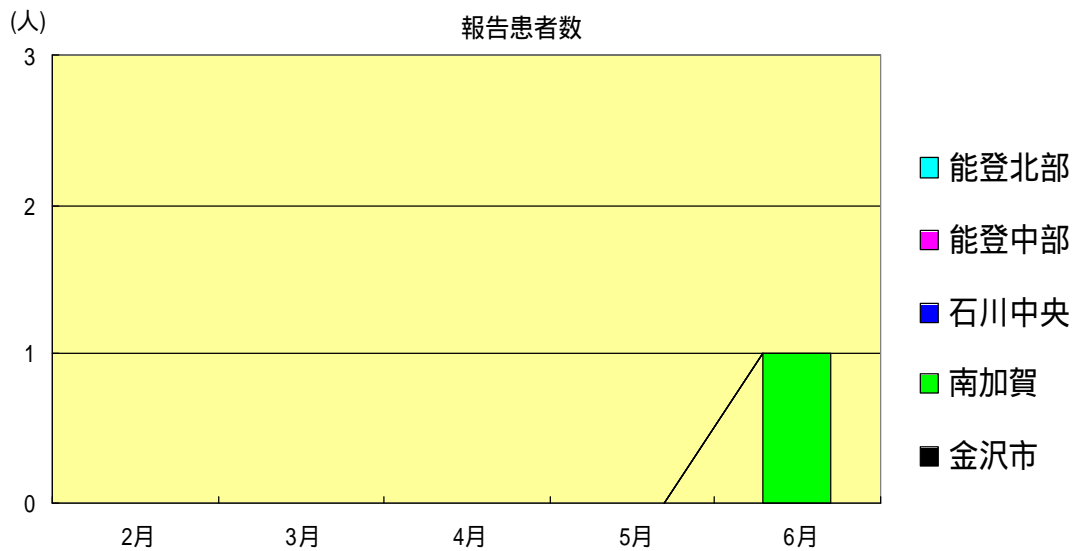
ペニシリン耐性肺炎球菌感染症
2001年2月～6月

		2月	3月	4月	5月	6月
石川県	患者数	6	7	8	1	5
	定点当り	1.20	1.40	1.60	0.20	1.00
金沢市	患者数	0	0	0	0	0
	定点当り	0.00	0.00	0.00	0.00	0.00
南加賀	患者数	1	2	3	1	0
	定点当り	1.00	2.00	3.00	1.00	0.00
石川中央	患者数	0	0	0	0	0
	定点当り	0.00	0.00	0.00	0.00	0.00
能登中部	患者数	5	5	5	0	5
	定点当り	5.00	5.00	5.00	0.00	5.00
能登北部	患者数	0	0	0	0	0
	定点当り	0.00	0.00	0.00	0.00	0.00



薬剤耐性緑膿菌感染症
2001年2月～6月

		2月	3月	4月	5月	6月
石川県	患者数	0	0	0	0	1
	定点当り	0.00	0.00	0.00	0.00	0.20
金沢市	患者数	0	0	0	0	0
	定点当り	0.00	0.00	0.00	0.00	0.00
南加賀	患者数	0	0	0	0	1
	定点当り	0.00	0.00	0.00	0.00	1.00
石川中央	患者数	0	0	0	0	0
	定点当り	0.00	0.00	0.00	0.00	0.00
能登中部	患者数	0	0	0	0	0
	定点当り	0.00	0.00	0.00	0.00	0.00
能登北部	患者数	0	0	0	0	0
	定点当り	0.00	0.00	0.00	0.00	0.00



疾病別・年齢階級別報告患者数

2001年 6月 (石川県)

1/ 1

	性器クラミジア感染症	性感器ヘルペスウイルス感染症	尖形コンジローム	淋菌感染症	ブドウ球菌耐性黄色	メチシリン耐性肺炎球菌感染症	ペニシリン耐性肺炎球菌感染症	薬剤耐性緑膿菌感染症
計	24	3	1	10	12	5	1	
0歳	0	0	0	0	0	0	0	
1歳～4歳	0	0	0	0	0	2	0	
5歳～9歳	0	0	0	0	1	1	0	
10歳～14歳	0	0	0	0	0	0	0	
15歳～19歳	4	0	0	0	0	0	0	
20歳～24歳	10	1	0	1	0	0	0	
25歳～29歳	7	0	0	4	0	0	0	
30歳～34歳	1	1	1	1	0	1	0	
35歳～39歳	1	0	0	2	0	0	0	
40歳～44歳	0	0	0	0	0	0	0	
45歳～49歳	1	0	0	0	0	0	0	
50歳～54歳	0	1	0	1	0	0	0	
55歳～59歳	0	0	0	1	1	0	0	
60歳～64歳	0	0	0	0	2	1	0	
65歳～69歳	0	0	0	0	0	0	0	
70歳以上	0	0	0	0	8	0	1	

石川県感染症情報センター

<病原細菌検出状況>

病原体検出月別、由来ヒト(保健環境センター・保健所分離分)

2001年6月末 現在報告数

検出病原体	血清型・毒素等	2000 7月		2000 8月		2000 9月		2000 10月		2000 11月		2000 12月		2001 1月		2001 2月		2001 3月		2001 4月		2001 5月		2001 6月			
		検	渡	集	検	渡	集	検	渡	集	検	渡	集	検	渡	集	検	渡	集	検	渡	集	検	渡	集	検	渡
腸管出血性 大腸菌 (EHEC)	O157 H7 (VT1+2)				6		1		3		4	3	1	1	1												
	O157 H7 (VT2)																					15	15	1			
	O157 HNM (VT1+2)																							3			
	O157 HNM (VT2)				1																						
	O157 HNT (VT1+2)																1										
	O157 HNT (VT2)																										
	O26 H11(VT1)				3																						
	O26 HNM (VT1)																										
	O26 HNT (VT1)																										
その他	1			3			2				2		1					1		1		3		2			
チフス菌																											
パラチフス菌																											
コレラ菌	O1, CT(+)																										
	O139, CT(+)																										
赤痢菌	A亜群 (志賀)																										
	B亜群 (フレキシネリ)	1	1							1																	
	C亜群 (ボイド)																										
	D亜群 (ノンネ)				1	1																					
	群その他 不明																										
腸炎ビブリオ		4		26	24																						
サルモネラ		1		28	27	19	19			1											4	4	3				
黄色ブドウ球菌																											
病原大腸菌 (EHEC除く)																						27	1	26	2	1	
カンピロバクター						10	10	1										1			6	5					
ウエルシュ菌																											

検 検出数 , 渡 海外渡航分 (再掲) , 集 集団発生分 (再掲)