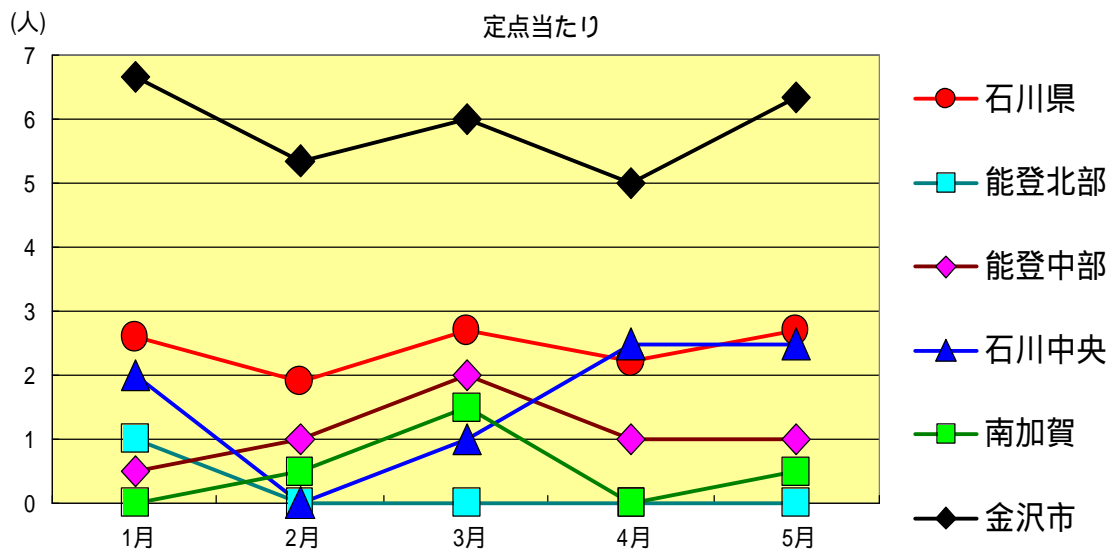
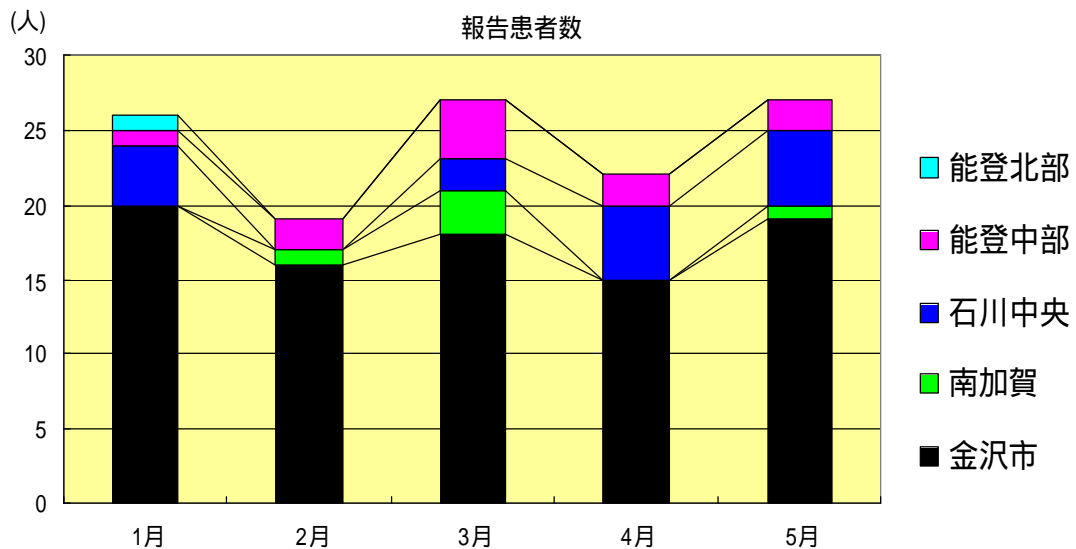


感染症発生動向調査（月報）の保健所別発生状況

	調査対象期間					定点当り					備考
	先月 4月	今月 5月	増減	前年同月	今月 (5月)	南加賀 定点2	金沢市 定点3	石川中央 定点2	能登中部 定点2	能登北部 定点1	
1 性器クラミジア感染症	22	27	5	2.0	2.7	新					新:今月新たに報告あり
2 性器ヘルペスウイルス感染症	7	7	0	0.6	0.7						
3 尖形コンジローム	2	3	1	0.5	0.3	新					
4 淋菌感染症	8	17	9	0.8	1.7				新		
											矢印:先月に引き続き報告あり 増加 減少 同数 先月報告あり 今月報告なし
						南加賀 定点1	金沢市 定点1	石川中央 定点1	能登中部 定点1	能登北部 定点1	
5 メチシリン耐性黄色ブドウ球菌感染症	6	7	1	0.6	1.4					新	
6 ペニシリン耐性肺炎球菌感染症	8	1	7	1.0	0.2						
7 薬剤耐性緑膿菌感染症	-	-	-	-	-						
合計	53	62	9								

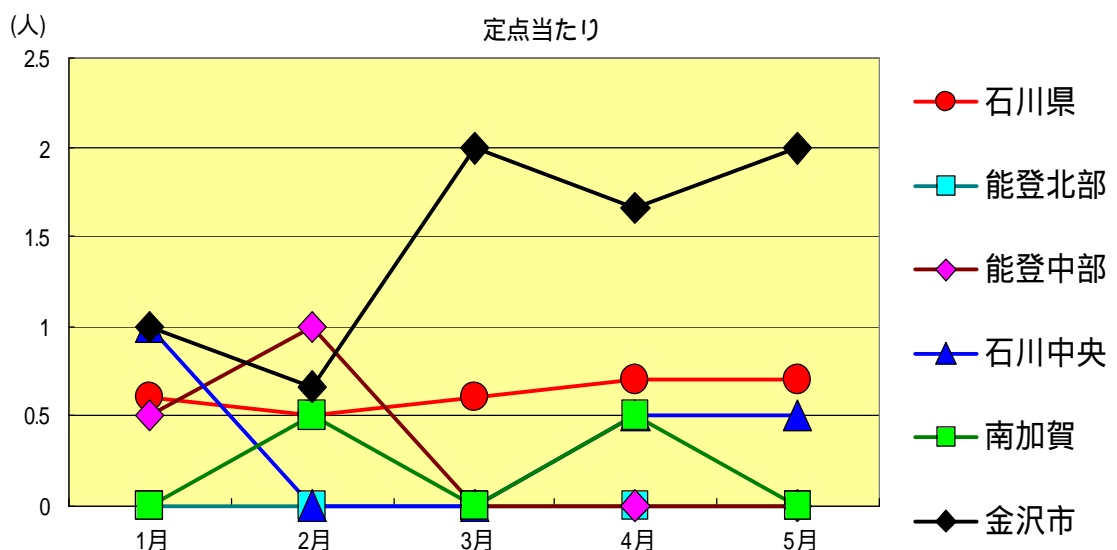
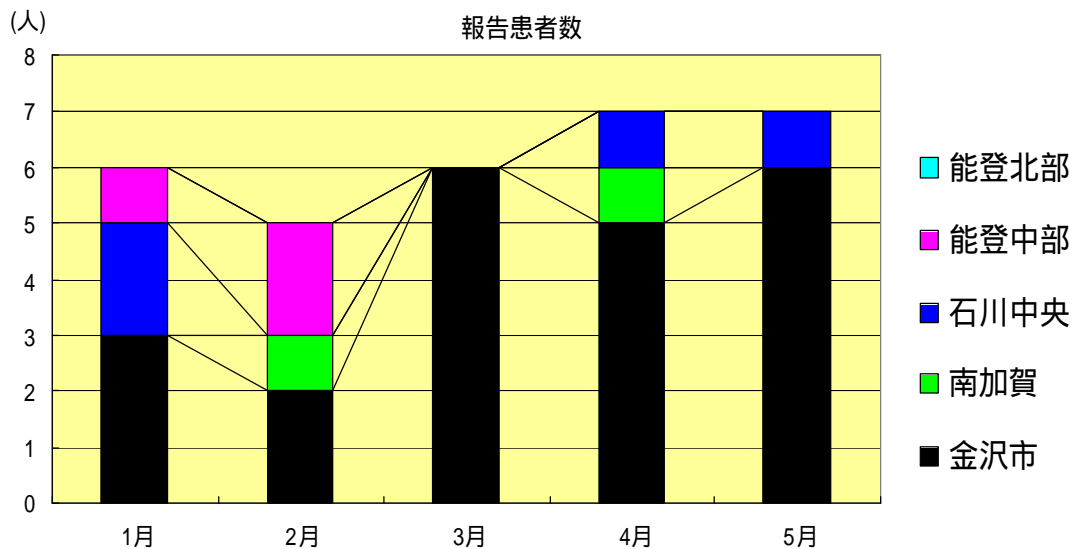
性器クラミジア感染症
2001年1月～5月

		1月	2月	3月	4月	5月
石川県	患者数	26	19	27	22	27
	定点当り	2.60	1.90	2.70	2.20	2.70
金沢市	患者数	20	16	18	15	19
	定点当り	6.67	5.33	6.00	5.00	6.33
南加賀	患者数	0	1	3	0	1
	定点当り	0.00	0.50	1.50	0.00	0.50
石川中央	患者数	4	0	2	5	5
	定点当り	2.00	0.00	1.00	2.50	2.50
能登中部	患者数	1	2	4	2	2
	定点当り	0.50	1.00	2.00	1.00	1.00
能登北部	患者数	1	0	0	0	0
	定点当り	1.00	0.00	0.00	0.00	0.00



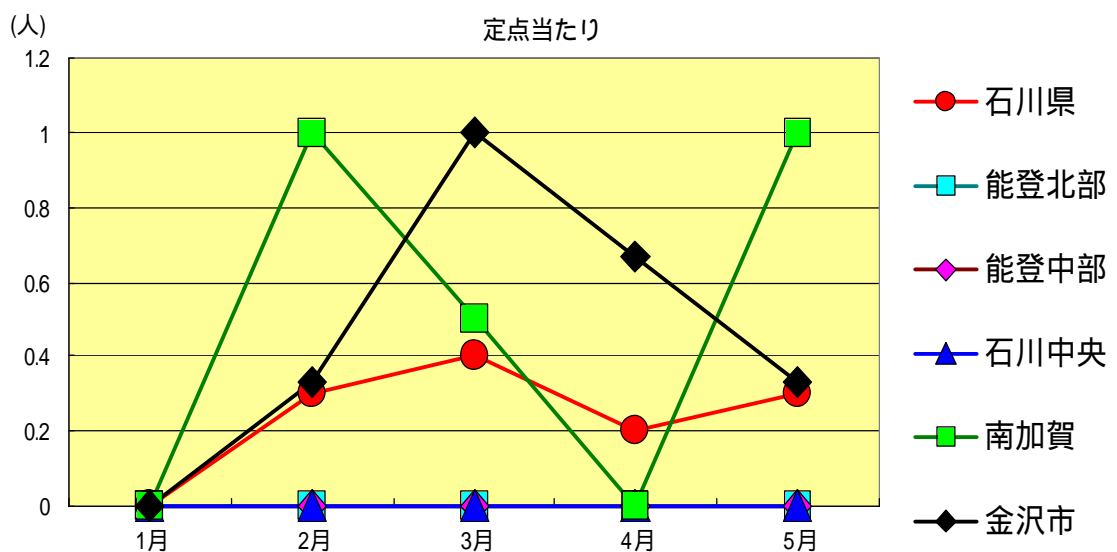
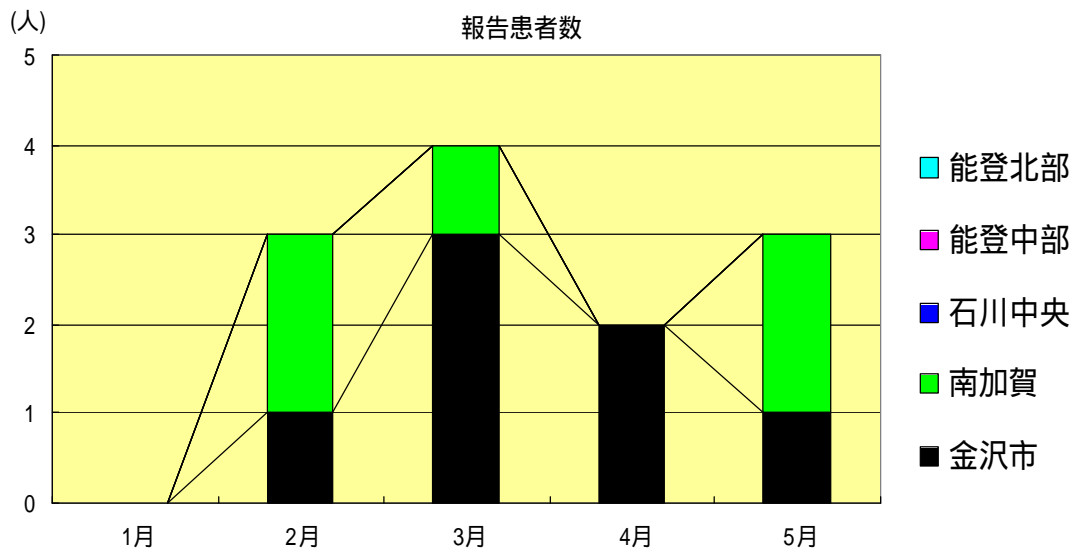
性器ヘルペスウイルス感染症
2001年1月～5月

		1月	2月	3月	4月	5月
石川県	患者数	6	5	6	7	7
	定点当り	0.60	0.50	0.60	0.70	0.70
金沢市	患者数	3	2	6	5	6
	定点当り	1.00	0.67	2.00	1.67	2.00
南加賀	患者数	0	1	0	1	0
	定点当り	0.00	0.50	0.00	0.50	0.00
石川中央	患者数	2	0	0	1	1
	定点当り	1.00	0.00	0.00	0.50	0.50
能登中部	患者数	1	2	0	0	0
	定点当り	0.50	1.00	0.00	0.00	0.00
能登北部	患者数	0	0	0	0	0
	定点当り	0.00	0.00	0.00	0.00	0.00



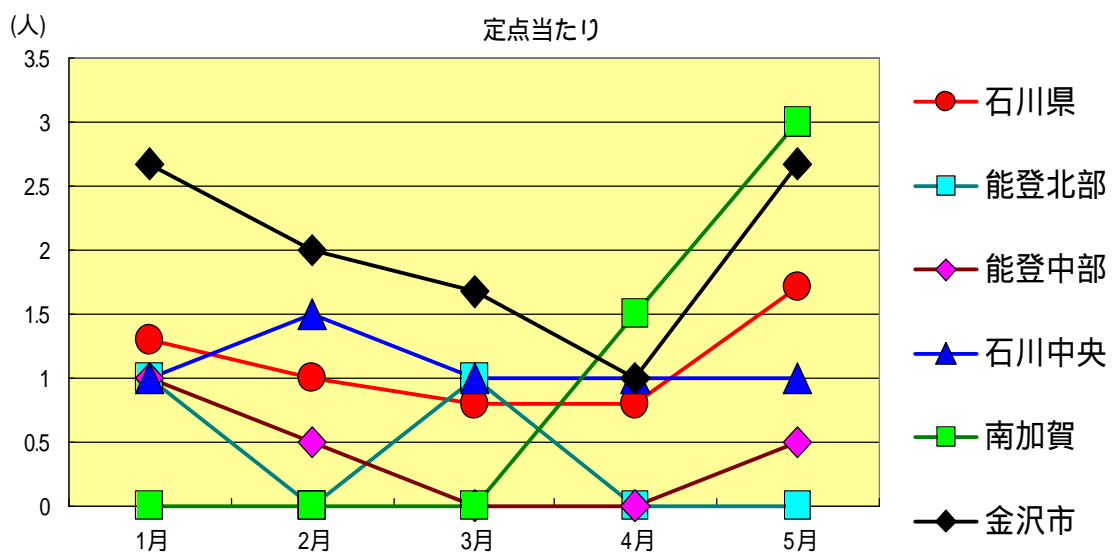
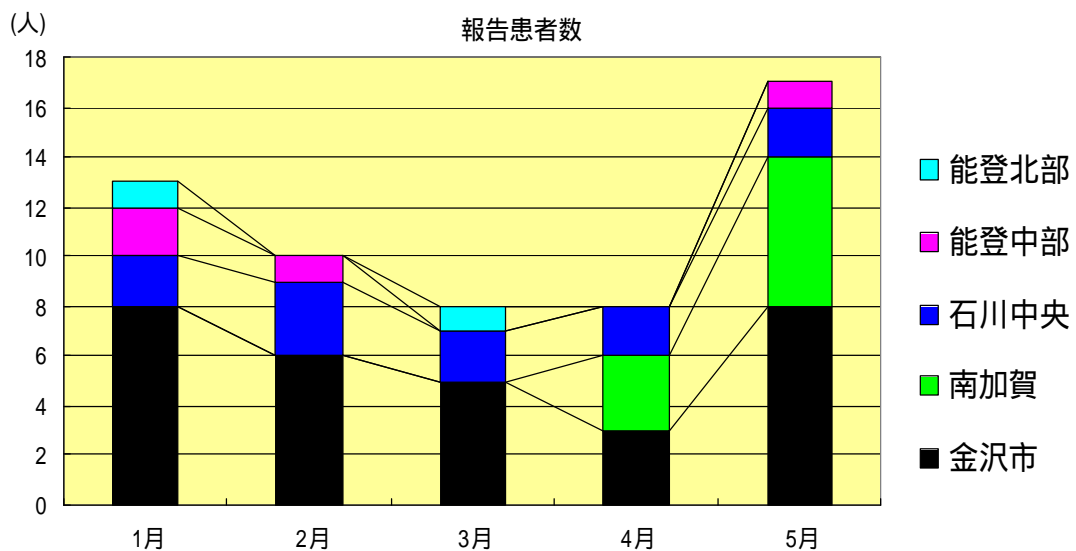
尖形コンジローム
2001年1月～5月

		1月	2月	3月	4月	5月
石川県	患者数	0	3	4	2	3
	定点当り	0.00	0.30	0.40	0.20	0.30
金沢市	患者数	0	1	3	2	1
	定点当り	0.00	0.33	1.00	0.67	0.33
南加賀	患者数	0	2	1	0	2
	定点当り	0.00	1.00	0.50	0.00	1.00
石川中央	患者数	0	0	0	0	0
	定点当り	0.00	0.00	0.00	0.00	0.00
能登中部	患者数	0	0	0	0	0
	定点当り	0.00	0.00	0.00	0.00	0.00
能登北部	患者数	0	0	0	0	0
	定点当り	0.00	0.00	0.00	0.00	0.00



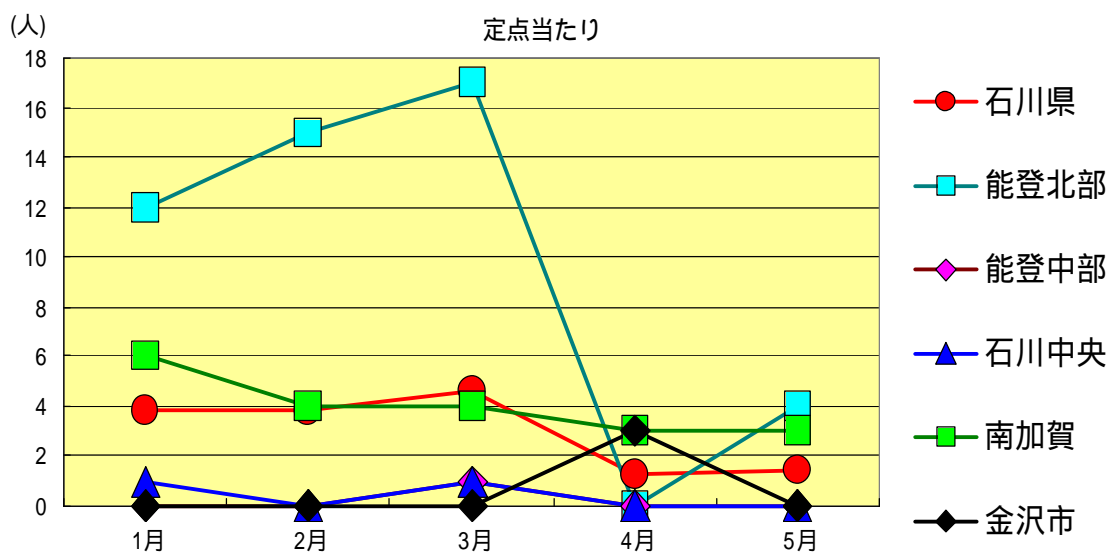
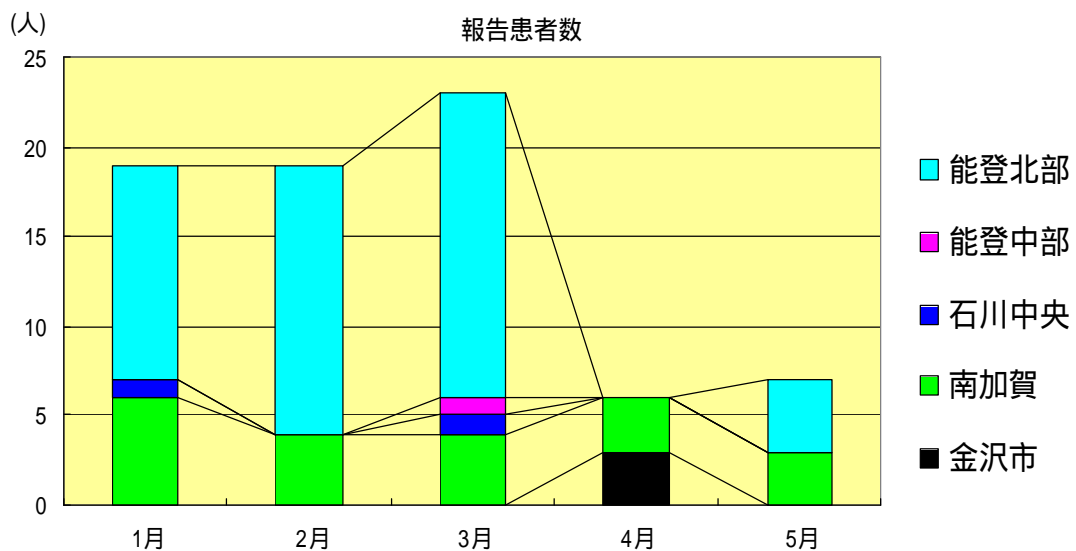
淋菌感染症
2001年1月～5月

		1月	2月	3月	4月	5月
石川県	患者数	13	10	8	8	17
	定点当り	1.30	1.00	0.80	0.80	1.70
金沢市	患者数	8	6	5	3	8
	定点当り	2.67	2.00	1.67	1.00	2.67
南加賀	患者数	0	0	0	3	6
	定点当り	0.00	0.00	0.00	1.50	3.00
石川中央	患者数	2	3	2	2	2
	定点当り	1.00	1.50	1.00	1.00	1.00
能登中部	患者数	2	1	0	0	1
	定点当り	1.00	0.50	0.00	0.00	0.50
能登北部	患者数	1	0	1	0	0
	定点当り	1.00	0.00	1.00	0.00	0.00



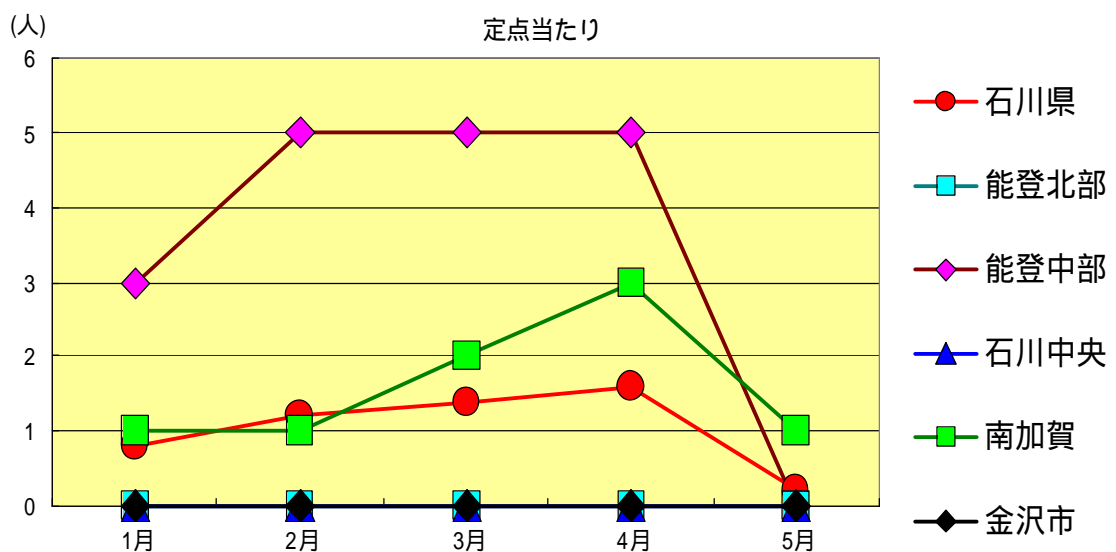
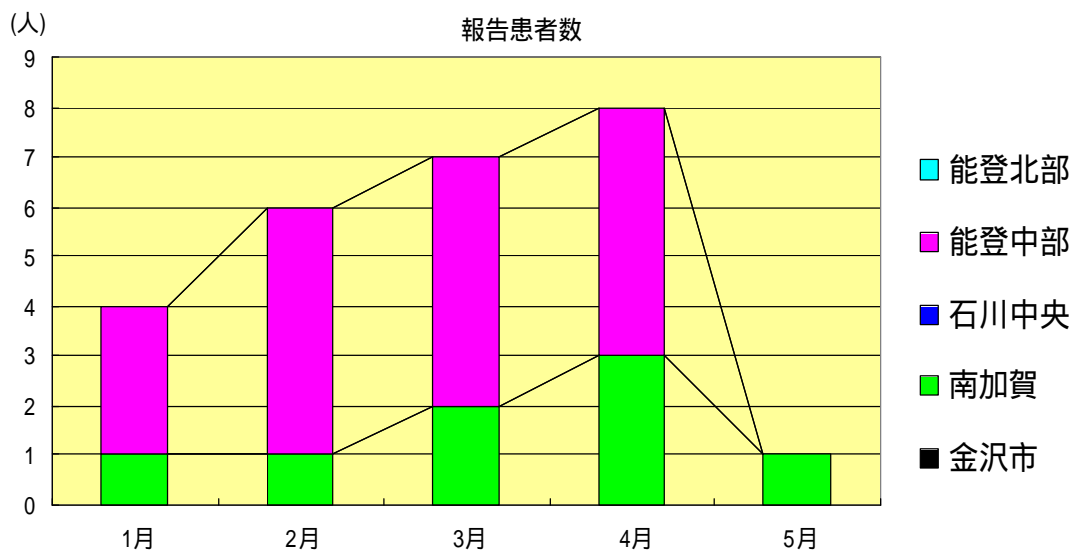
メチシリン耐性黄色ブドウ球菌感染症
2001年1月～5月

		1月	2月	3月	4月	5月
石川 県	患者数	19	19	23	6	7
	定点当り	3.80	3.80	4.60	1.20	1.40
金 沢 市	患者数	0	0	0	3	0
	定点当り	0.00	0.00	0.00	3.00	0.00
南 加 賀	患者数	6	4	4	3	3
	定点当り	6.00	4.00	4.00	3.00	3.00
石川中央	患者数	1	0	1	0	0
	定点当り	1.00	0.00	1.00	0.00	0.00
能登中部	患者数	0	0	1	0	0
	定点当り	0.00	0.00	1.00	0.00	0.00
能登北部	患者数	12	15	17	0	4
	定点当り	12.00	15.00	17.00	0.00	4.00



ペニシリン耐性肺炎球菌感染症
2001年1月～5月

		1月	2月	3月	4月	5月
石川県	患者数	4	6	7	8	1
	定点当り	0.80	1.20	1.40	1.60	0.20
金沢市	患者数	0	0	0	0	0
	定点当り	0.00	0.00	0.00	0.00	0.00
南加賀	患者数	1	1	2	3	1
	定点当り	1.00	1.00	2.00	3.00	1.00
石川中央	患者数	0	0	0	0	0
	定点当り	0.00	0.00	0.00	0.00	0.00
能登中部	患者数	3	5	5	5	0
	定点当り	3.00	5.00	5.00	5.00	0.00
能登北部	患者数	0	0	0	0	0
	定点当り	0.00	0.00	0.00	0.00	0.00



疾病別・年齢階級別報告患者数

2001年 5月 (石川県)

	性器クラミジア感染症	性感器ヘルペスウイルス感染症	尖形コンジローム	淋菌感染症	ブドウ球菌耐性黄色メチシリン感染症	ペニシリン耐性肺炎球菌感染症	薬剤耐性緑膿菌感染症
計	27	7	3	17	7	1	0
0歳	0	0	0	0	0	0	0
1歳～4歳	0	0	0	0	1	0	0
5歳～9歳	0	0	0	0	0	0	0
10歳～14歳	0	0	0	0	0	0	0
15歳～19歳	2	0	0	1	0	0	0
20歳～24歳	10	1	0	2	0	0	0
25歳～29歳	6	3	1	5	0	1	0
30歳～34歳	6	1	1	1	0	0	0
35歳～39歳	1	1	1	3	0	0	0
40歳～44歳	1	0	0	3	0	0	0
45歳～49歳	1	0	0	1	0	0	0
50歳～54歳	0	0	0	0	0	0	0
55歳～59歳	0	0	0	0	0	0	0
60歳～64歳	0	1	0	0	0	0	0
65歳～69歳	0	0	0	1	0	0	0
70歳以上	0	0	0	0	6	0	0

<病原細菌検出状況>

病原体検出月別、由来ヒト(保健環境センター・保健所分離分)

2001年5月末 現在報告数

検出病原体	血清型・毒素等	2000 6月		2000 7月		2000 8月		2000 9月		2000 10月		2000 11月		2000 12月		2001 1月		2001 2月		2001 3月		2001 4月		2001 5月			
		検	渡	集	検	渡	集	検	渡	集	検	渡	集	検	渡	集	検	渡	集	検	渡	集	検	渡	集	検	渡
腸管出血性 大腸菌 (EHEC)	O157 H7 (VT1+2)					6		1		3		4	3	1	1	1											
	O157 H7 (VT2)	1																							15	15	
	O157 HNM (VT1+2)																										
	O157 HNM (VT2)					1																					
	O157 HNT (VT1+2)																				1						
	O157 HNT (VT2)																										
	O26 H11(VT1)	16	16			3																					
	O26 HNM (VT1)																										
	O26 HNT (VT1)																										
その他	3		1		3		2				2		1						1		1		3				
チフス菌																											
バラチフス菌																											
コレラ菌	O1, CT(+)																										
	O139, CT(+)																										
赤痢菌	A亜群 (志賀)																										
	B亜群 (フレキシネリ)			1	1							1															
	C亜群 (ボイド)																										
	D亜群 (ノンネ)					1	1																				
	群その他 不明																										
腸炎ビブリオ				4		26	24																				
サルモネラ				1		28	27	19	19			1												4	4		
黄色ブドウ球菌																											
病原大腸菌 (EHEC除く)	1	1																						27	1	26	
カンピロバクター	1							10	10	1											1		6	5			
ウエルシュ菌																											

検 検出数 , 渡 海外渡航分 (再掲) , 集 集団発生分 (再掲)

特記事項 (6月分離分) EHEC O157は、某大学の寮内集団発生事例。病原大腸菌26件は、某施設食中毒事例 (血清型O119)。