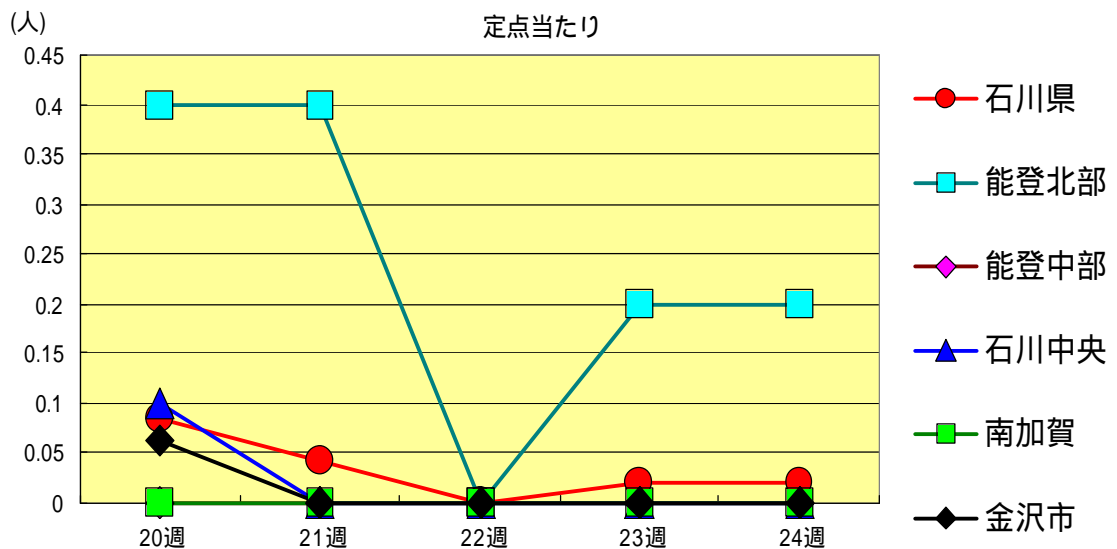
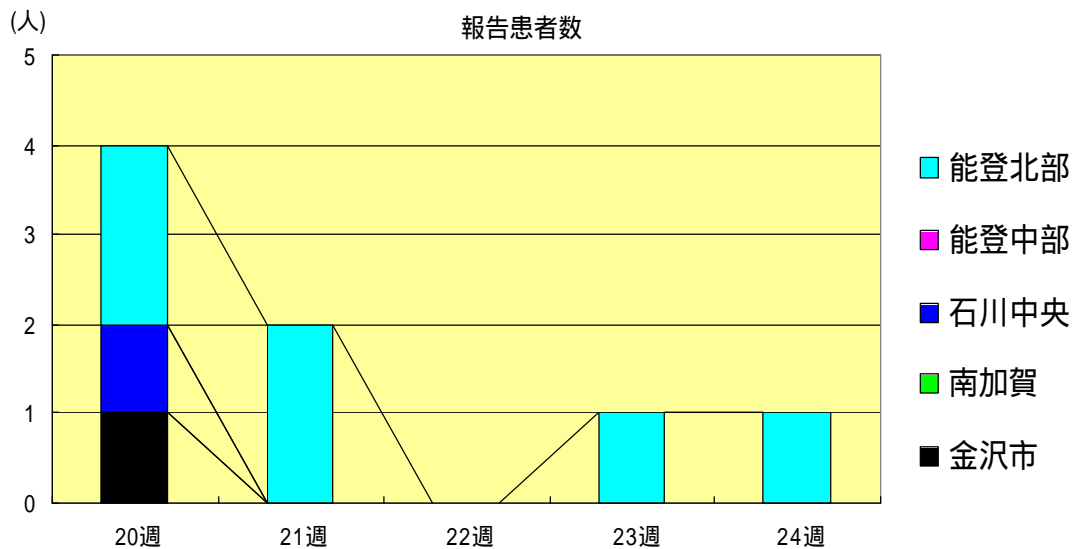


# 感染症発生動向調査（週報）の保健所別発生状況

|                    | 調査対象期間         |                 |    |      |             | 定点当り        |                     |                      |             |             | 備考  |
|--------------------|----------------|-----------------|----|------|-------------|-------------|---------------------|----------------------|-------------|-------------|---|
|                    | 先週<br>6/4～6/10 | 今週<br>6/11～6/17 | 増減 | 前年同週 | 今週<br>(24週) | 南加賀<br>定点10 | 石川中央<br>金沢市<br>定点16 | 石川中央<br>石川中央<br>定点10 | 能登中部<br>定点7 | 能登北部<br>定点5 |   |
| 1 インフルエンザ          | 1              | 1               | 0  | -    | 0.02        |             |                     |                      |             |             | 新:今週新たに報告あり<br><br>矢印:先週に引き続き報告あり<br>増加<br>減少<br>同数<br><br>先週報告あり今週報告なし |
| 2 咽頭結膜熱            | 5              | 1               | 4  | 0.34 | 0.03        |             |                     |                      | 新           |             |   |
| 3 A群溶血性レンサ球菌咽頭炎    | 13             | 27              | 14 | 1.41 | 0.93        |             |                     |                      | 新           | 新           |   |
| 4 感染性胃腸炎           | 181            | 209             | 28 | 7.38 | 7.21        |             |                     |                      |             |             |   |
| 5 水痘               | 66             | 62              | 4  | 2.69 | 2.14        |             |                     |                      |             |             |   |
| 6 手足口病             | 12             | 14              | 2  | 0.97 | 0.48        |             |                     |                      |             |             |   |
| 7 伝染性紅斑            | 29             | 29              | 0  | 0.14 | 1.00        |             |                     |                      |             |             |   |
| 8 突発性発疹            | 24             | 21              | 3  | 0.79 | 0.72        |             |                     |                      |             |             |   |
| 9 百日咳              | -              | 1               | 1  | 0.03 | 0.03        | 新           |                     |                      |             |             |   |
| 10 風疹              | -              | 1               | 1  | -    | 0.03        |             | 新                   |                      |             |             |   |
| 11 ヘルパンギーナ         | 11             | 16              | 5  | 1.07 | 0.55        |             |                     |                      | 新           |             |   |
| 12 麻疹(成人麻疹除く)      | 20             | 17              | 3  | 0.03 | 0.59        |             |                     |                      |             |             |   |
| 13 流行性耳下腺炎         | 87             | 102             | 15 | 0.14 | 3.52        |             |                     |                      |             |             |   |
|                    |                |                 |    |      |             | 南加賀<br>定点1  | 金沢市<br>定点3          | 石川中央<br>定点1          | 能登中部<br>定点1 | 能登北部<br>定点1 |   |
| 14 急性出血性結膜炎        | -              | -               | -  | -    | -           |             |                     |                      |             |             |   |
| 15 流行性角結膜炎         | 4              | 6               | 2  | 1.00 | 0.86        |             |                     | 新                    |             |             |   |
|                    |                |                 |    |      |             | 南加賀<br>定点1  | 金沢市<br>定点1          | 石川中央<br>定点1          | 能登中部<br>定点1 | 能登北部<br>定点1 |   |
| 16 急性脳炎(日本脳炎除く)    | -              | -               | -  | -    | -           |             |                     |                      |             |             |   |
| 17 細菌性髄膜炎          | -              | -               | -  | -    | -           |             |                     |                      |             |             |   |
| 18 無菌性髄膜炎          | -              | -               | -  | -    | -           |             |                     |                      |             |             |   |
| 19 マイコプラズマ肺炎       | -              | 1               | 1  | -    | 0.20        |             |                     |                      | 新           |             |   |
| 20 クラミジア肺炎(オウム病除く) | -              | -               | -  | -    | -           |             |                     |                      |             |             |   |
| 21 成人麻疹            | 1              | -               | 1  | -    | -           |             |                     |                      |             |             |   |
| 合計                 | 454            | 508             | 54 |      |             |             |                     |                      |             |             |   |

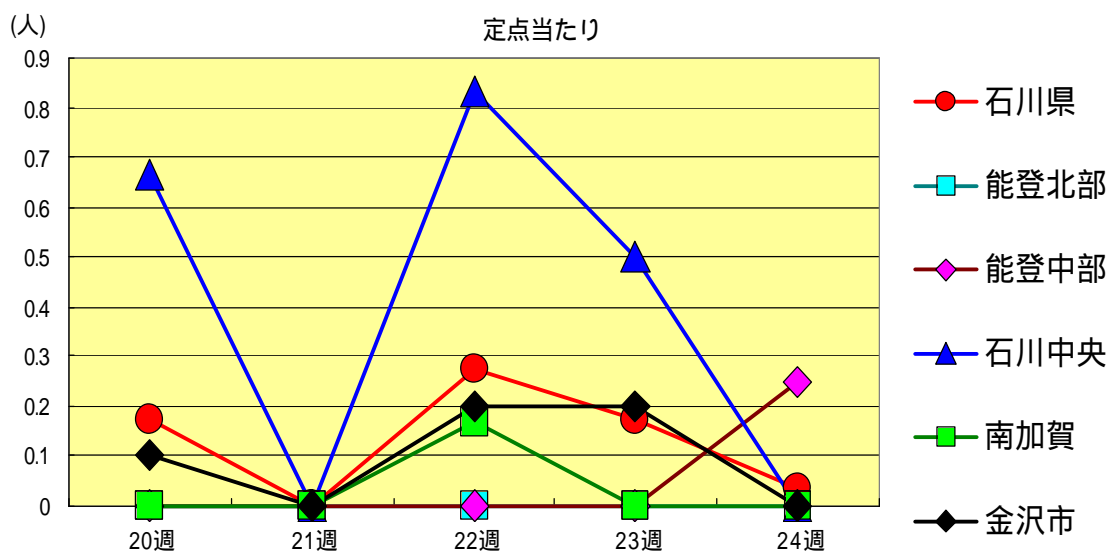
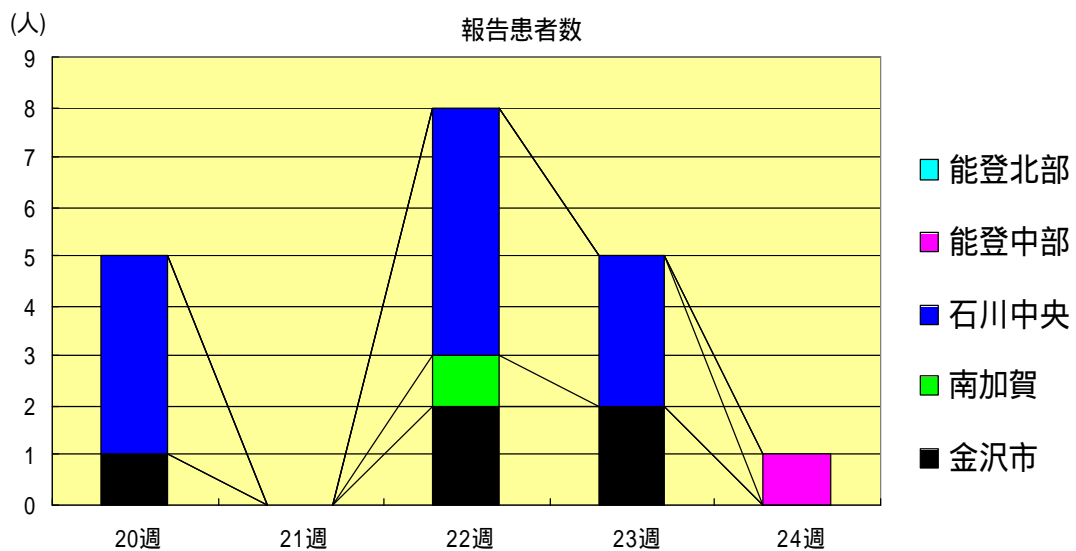
インフルエンザ  
2001年20週～24週

|      |      | 20週  | 21週  | 22週  | 23週  | 24週  |
|------|------|------|------|------|------|------|
| 石川県  | 患者数  | 4    | 2    | 0    | 1    | 1    |
|      | 定点当り | 0.08 | 0.04 | 0.00 | 0.02 | 0.02 |
| 金沢市  | 患者数  | 1    | 0    | 0    | 0    | 0    |
|      | 定点当り | 0.06 | 0.00 | 0.00 | 0.00 | 0.00 |
| 南加賀  | 患者数  | 0    | 0    | 0    | 0    | 0    |
|      | 定点当り | 0.00 | 0.00 | 0.00 | 0.00 | 0.00 |
| 石川中央 | 患者数  | 1    | 0    | 0    | 0    | 0    |
|      | 定点当り | 0.10 | 0.00 | 0.00 | 0.00 | 0.00 |
| 能登中部 | 患者数  | 0    | 0    | 0    | 0    | 0    |
|      | 定点当り | 0.00 | 0.00 | 0.00 | 0.00 | 0.00 |
| 能登北部 | 患者数  | 2    | 2    | 0    | 1    | 1    |
|      | 定点当り | 0.40 | 0.40 | 0.00 | 0.20 | 0.20 |



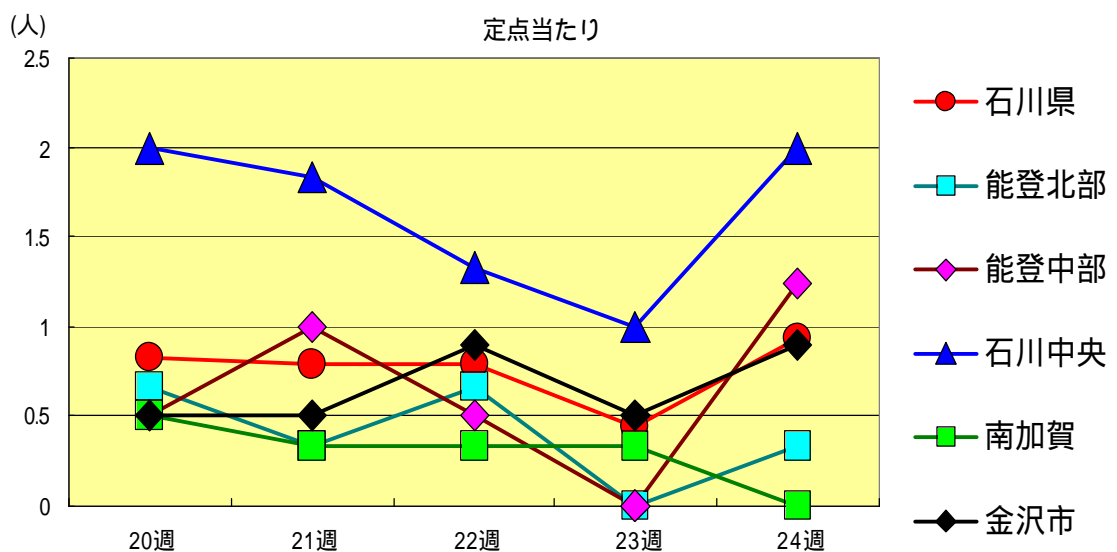
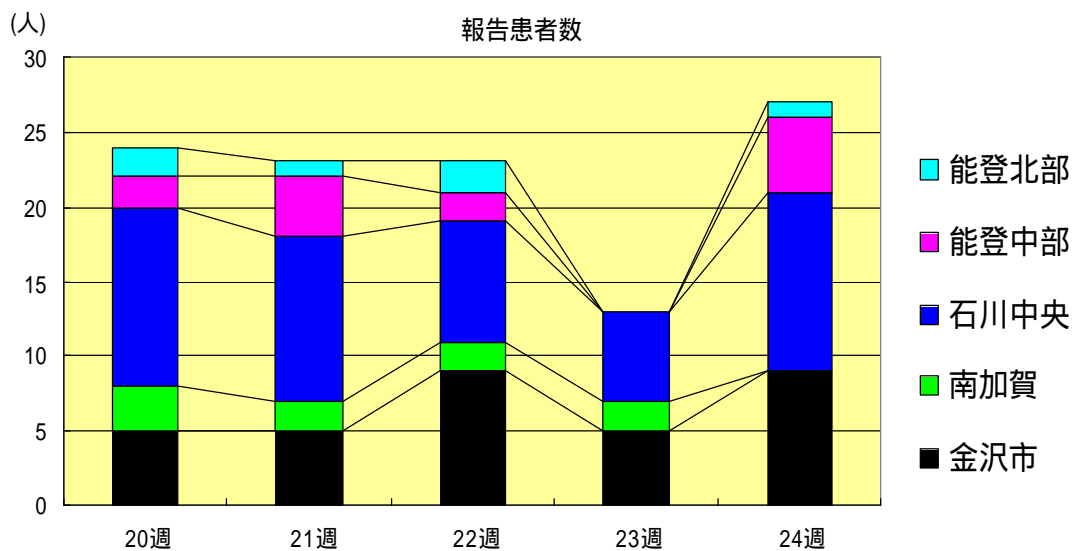
咽頭結膜熱  
2001年20週～24週

|       |      | 20週  | 21週  | 22週  | 23週  | 24週  |
|-------|------|------|------|------|------|------|
| 石川 県  | 患者数  | 5    | 0    | 8    | 5    | 1    |
|       | 定点当り | 0.17 | 0.00 | 0.28 | 0.17 | 0.03 |
| 金 沢 市 | 患者数  | 1    | 0    | 2    | 2    | 0    |
|       | 定点当り | 0.10 | 0.00 | 0.20 | 0.20 | 0.00 |
| 南 加 賀 | 患者数  | 0    | 0    | 1    | 0    | 0    |
|       | 定点当り | 0.00 | 0.00 | 0.17 | 0.00 | 0.00 |
| 石川中央  | 患者数  | 4    | 0    | 5    | 3    | 0    |
|       | 定点当り | 0.67 | 0.00 | 0.83 | 0.50 | 0.00 |
| 能登中部  | 患者数  | 0    | 0    | 0    | 0    | 1    |
|       | 定点当り | 0.00 | 0.00 | 0.00 | 0.00 | 0.25 |
| 能登北部  | 患者数  | 0    | 0    | 0    | 0    | 0    |
|       | 定点当り | 0.00 | 0.00 | 0.00 | 0.00 | 0.00 |



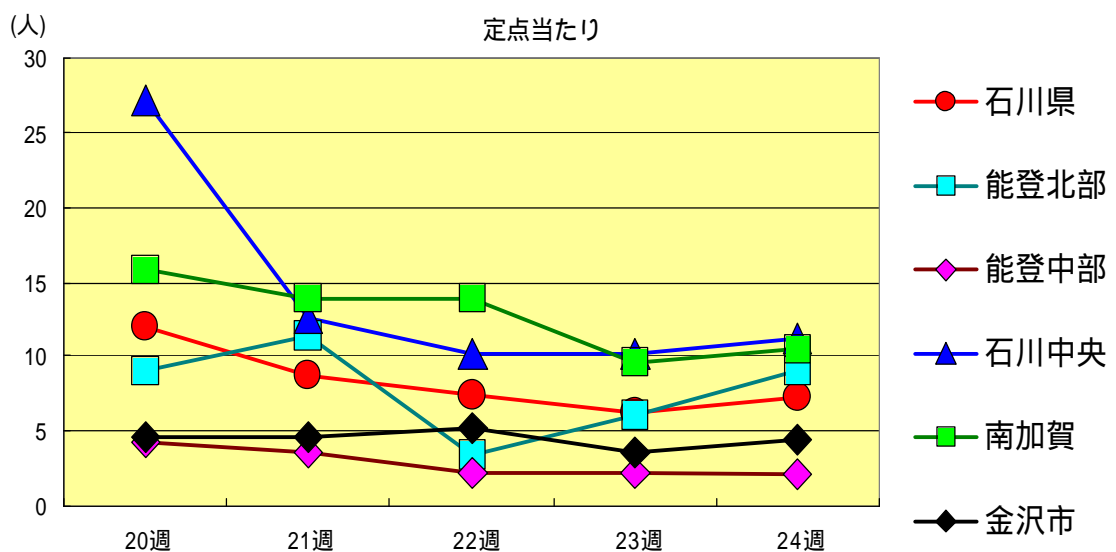
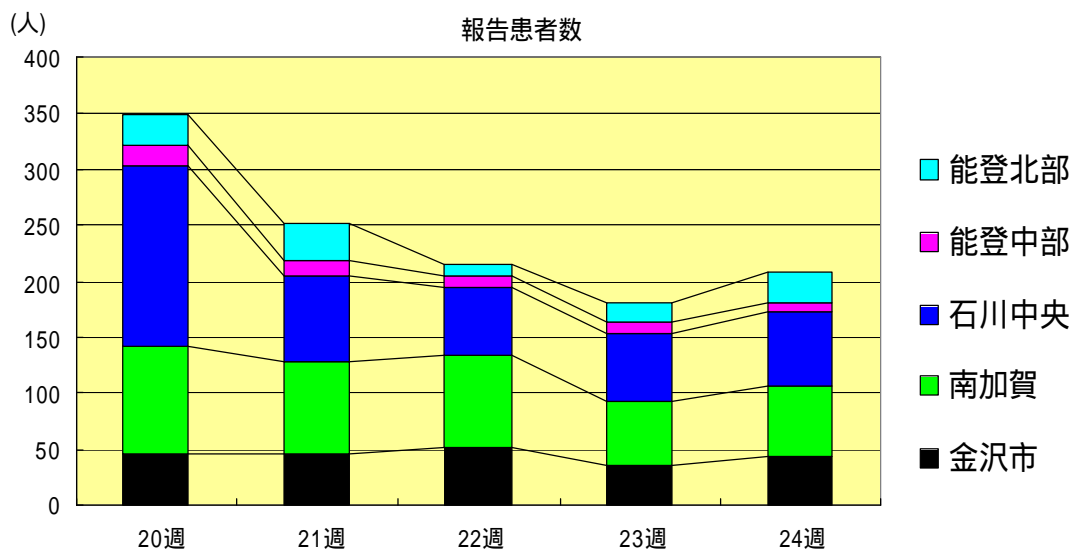
A群溶血性レンサ球菌咽頭炎  
2001年20週～24週

|       |      | 20週  | 21週  | 22週  | 23週  | 24週  |
|-------|------|------|------|------|------|------|
| 石川 県  | 患者数  | 24   | 23   | 23   | 13   | 27   |
|       | 定点当り | 0.83 | 0.79 | 0.79 | 0.45 | 0.93 |
| 金 沢 市 | 患者数  | 5    | 5    | 9    | 5    | 9    |
|       | 定点当り | 0.50 | 0.50 | 0.90 | 0.50 | 0.90 |
| 南 加 賀 | 患者数  | 3    | 2    | 2    | 2    | 0    |
|       | 定点当り | 0.50 | 0.33 | 0.33 | 0.33 | 0.00 |
| 石川中央  | 患者数  | 12   | 11   | 8    | 6    | 12   |
|       | 定点当り | 2.00 | 1.83 | 1.33 | 1.00 | 2.00 |
| 能登中部  | 患者数  | 2    | 4    | 2    | 0    | 5    |
|       | 定点当り | 0.50 | 1.00 | 0.50 | 0.00 | 1.25 |
| 能登北部  | 患者数  | 2    | 1    | 2    | 0    | 1    |
|       | 定点当り | 0.67 | 0.33 | 0.67 | 0.00 | 0.33 |



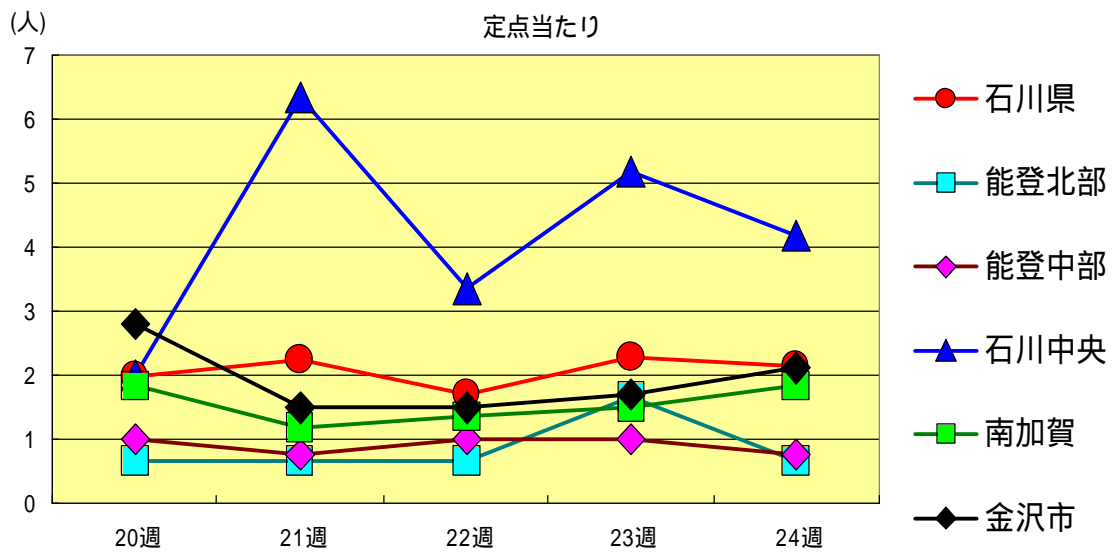
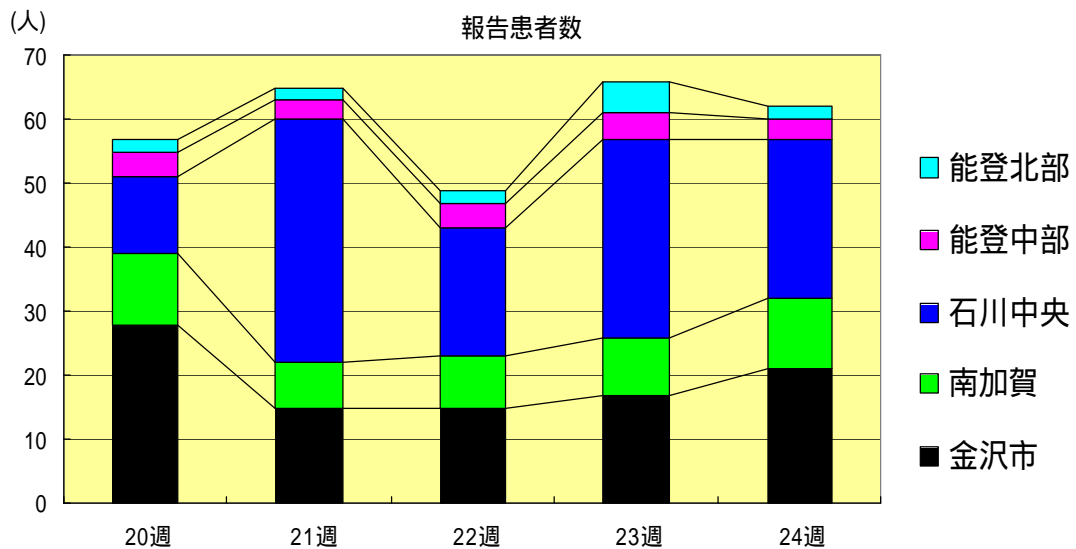
感染性胃腸炎  
2001年20週～24週

|      |      | 20週   | 21週   | 22週   | 23週   | 24週   |
|------|------|-------|-------|-------|-------|-------|
| 石川県  | 患者数  | 348   | 252   | 214   | 181   | 209   |
|      | 定点当り | 12.00 | 8.69  | 7.38  | 6.24  | 7.21  |
| 金沢市  | 患者数  | 46    | 46    | 51    | 35    | 44    |
|      | 定点当り | 4.60  | 4.60  | 5.10  | 3.50  | 4.40  |
| 南加賀  | 患者数  | 95    | 83    | 83    | 58    | 63    |
|      | 定点当り | 15.83 | 13.83 | 13.83 | 9.67  | 10.50 |
| 石川中央 | 患者数  | 163   | 75    | 61    | 61    | 67    |
|      | 定点当り | 27.17 | 12.50 | 10.17 | 10.17 | 11.17 |
| 能登中部 | 患者数  | 17    | 14    | 9     | 9     | 8     |
|      | 定点当り | 4.25  | 3.50  | 2.25  | 2.25  | 2.00  |
| 能登北部 | 患者数  | 27    | 34    | 10    | 18    | 27    |
|      | 定点当り | 9.00  | 11.33 | 3.33  | 6.00  | 9.00  |



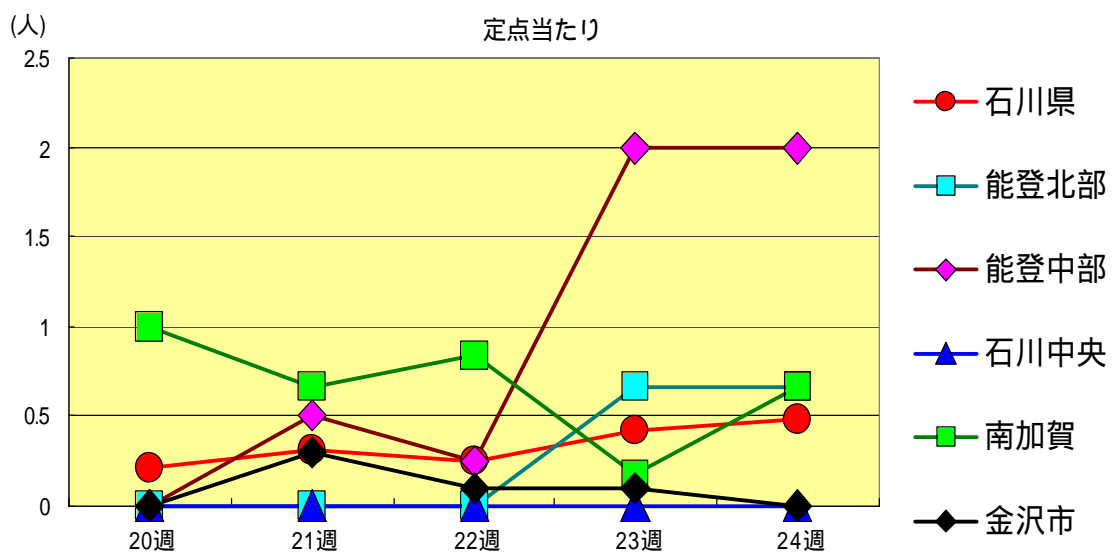
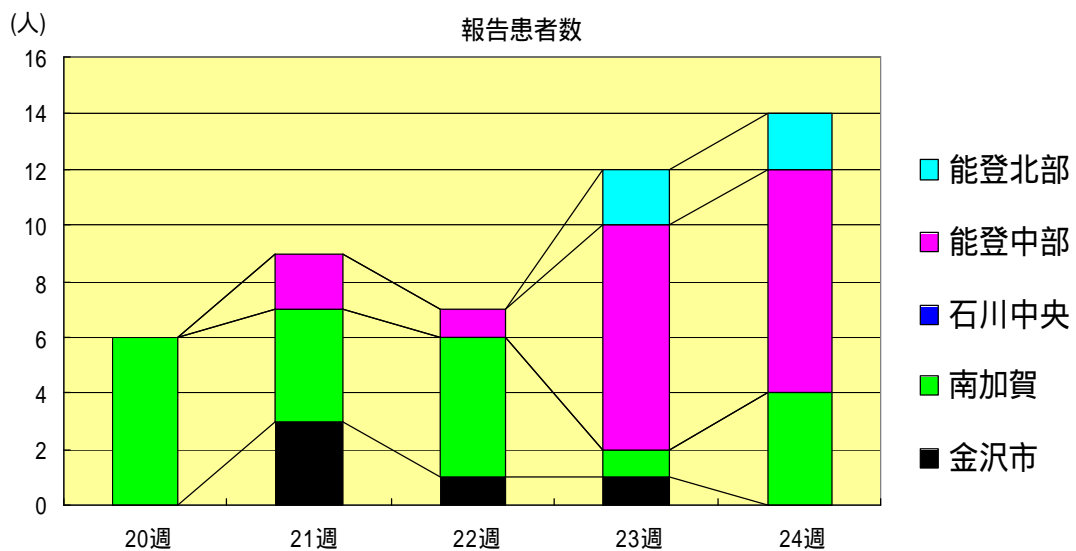
水痘  
2001年20週～24週

|       |      | 20週  | 21週  | 22週  | 23週  | 24週  |
|-------|------|------|------|------|------|------|
| 石川 県  | 患者数  | 57   | 65   | 49   | 66   | 62   |
|       | 定点当り | 1.97 | 2.24 | 1.69 | 2.28 | 2.14 |
| 金 沢 市 | 患者数  | 28   | 15   | 15   | 17   | 21   |
|       | 定点当り | 2.80 | 1.50 | 1.50 | 1.70 | 2.10 |
| 南 加 賀 | 患者数  | 11   | 7    | 8    | 9    | 11   |
|       | 定点当り | 1.83 | 1.17 | 1.33 | 1.50 | 1.83 |
| 石川中央  | 患者数  | 12   | 38   | 20   | 31   | 25   |
|       | 定点当り | 2.00 | 6.33 | 3.33 | 5.17 | 4.17 |
| 能登中部  | 患者数  | 4    | 3    | 4    | 4    | 3    |
|       | 定点当り | 1.00 | 0.75 | 1.00 | 1.00 | 0.75 |
| 能登北部  | 患者数  | 2    | 2    | 2    | 5    | 2    |
|       | 定点当り | 0.67 | 0.67 | 0.67 | 1.67 | 0.67 |



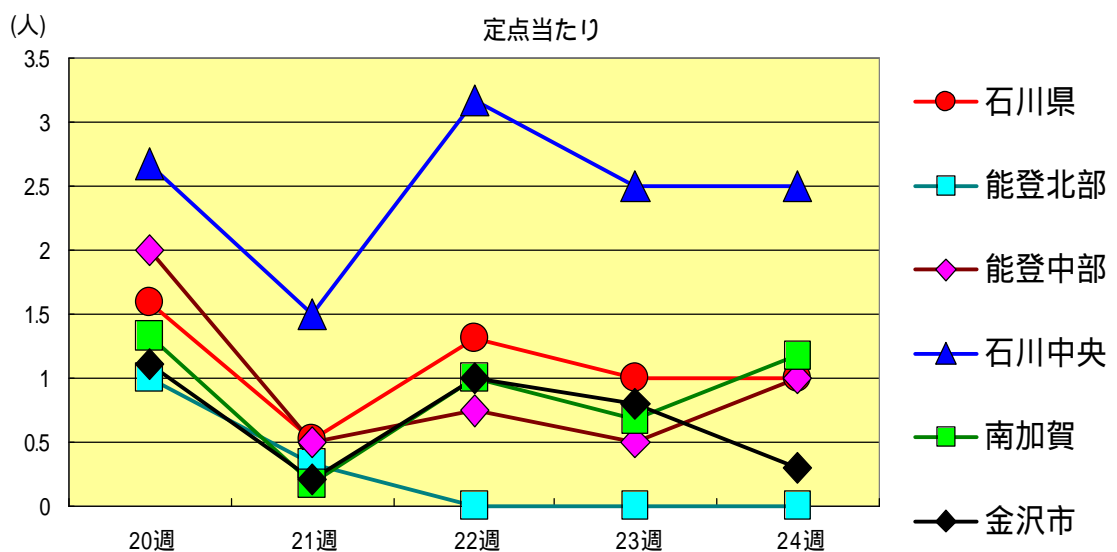
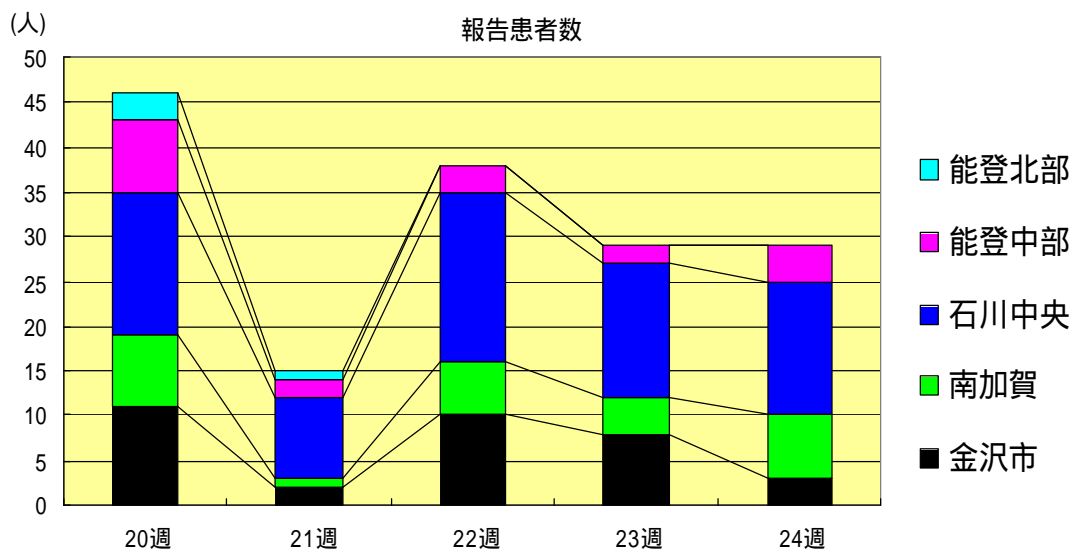
手足口病  
2001年20週～24週

|      |      | 20週  | 21週  | 22週  | 23週  | 24週  |
|------|------|------|------|------|------|------|
| 石川県  | 患者数  | 6    | 9    | 7    | 12   | 14   |
|      | 定点当り | 0.21 | 0.31 | 0.24 | 0.41 | 0.48 |
| 金沢市  | 患者数  | 0    | 3    | 1    | 1    | 0    |
|      | 定点当り | 0.00 | 0.30 | 0.10 | 0.10 | 0.00 |
| 南加賀  | 患者数  | 6    | 4    | 5    | 1    | 4    |
|      | 定点当り | 1.00 | 0.67 | 0.83 | 0.17 | 0.67 |
| 石川中央 | 患者数  | 0    | 0    | 0    | 0    | 0    |
|      | 定点当り | 0.00 | 0.00 | 0.00 | 0.00 | 0.00 |
| 能登中部 | 患者数  | 0    | 2    | 1    | 8    | 8    |
|      | 定点当り | 0.00 | 0.50 | 0.25 | 2.00 | 2.00 |
| 能登北部 | 患者数  | 0    | 0    | 0    | 2    | 2    |
|      | 定点当り | 0.00 | 0.00 | 0.00 | 0.67 | 0.67 |



伝染性紅斑  
2001年20週～24週

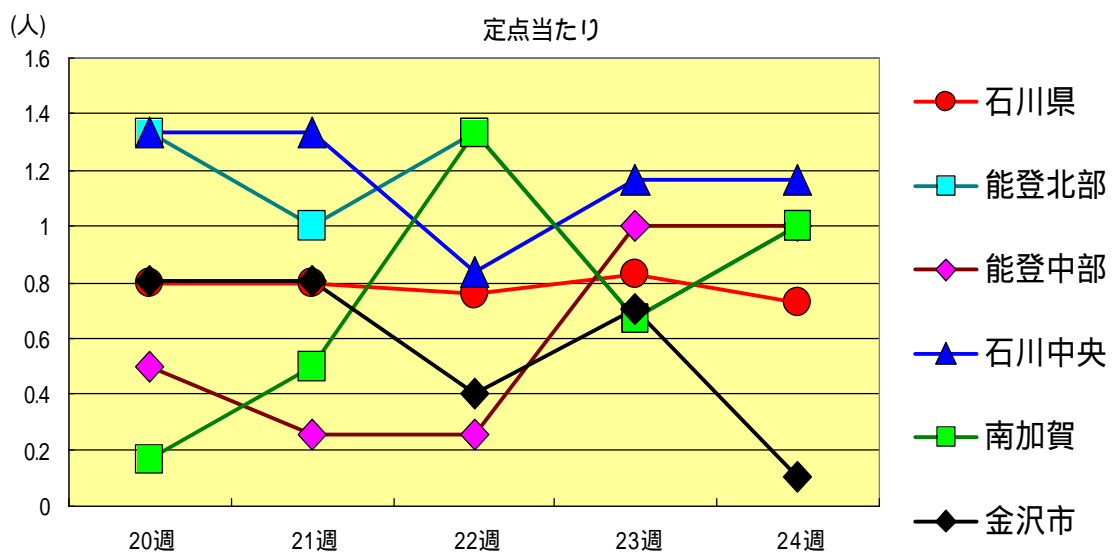
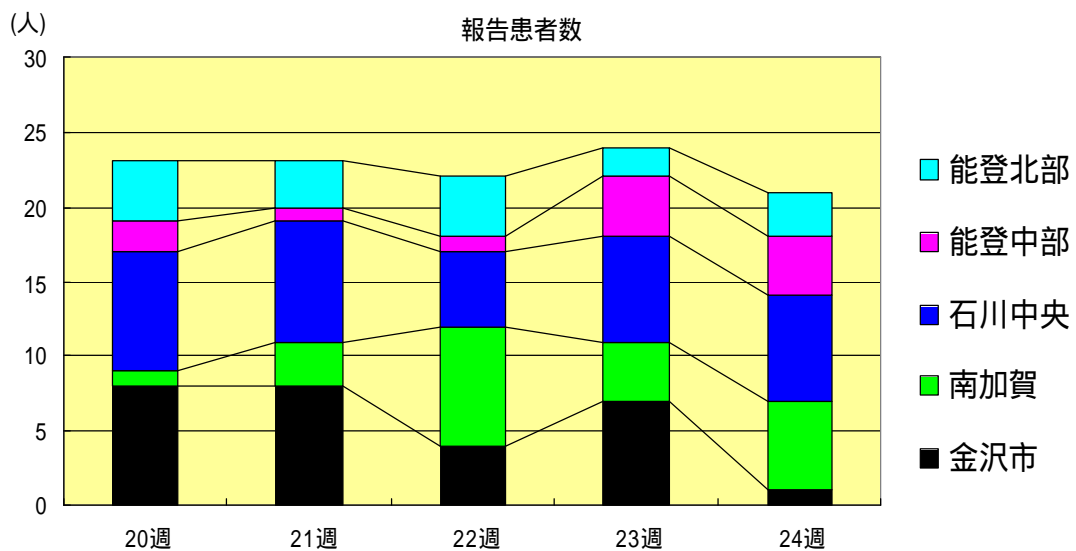
|       |      | 20週  | 21週  | 22週  | 23週  | 24週  |
|-------|------|------|------|------|------|------|
| 石川 県  | 患者数  | 46   | 15   | 38   | 29   | 29   |
|       | 定点当り | 1.59 | 0.52 | 1.31 | 1.00 | 1.00 |
| 金 沢 市 | 患者数  | 11   | 2    | 10   | 8    | 3    |
|       | 定点当り | 1.10 | 0.20 | 1.00 | 0.80 | 0.30 |
| 南 加 賀 | 患者数  | 8    | 1    | 6    | 4    | 7    |
|       | 定点当り | 1.33 | 0.17 | 1.00 | 0.67 | 1.17 |
| 石川中央  | 患者数  | 16   | 9    | 19   | 15   | 15   |
|       | 定点当り | 2.67 | 1.50 | 3.17 | 2.50 | 2.50 |
| 能登中部  | 患者数  | 8    | 2    | 3    | 2    | 4    |
|       | 定点当り | 2.00 | 0.50 | 0.75 | 0.50 | 1.00 |
| 能登北部  | 患者数  | 3    | 1    | 0    | 0    | 0    |
|       | 定点当り | 1.00 | 0.33 | 0.00 | 0.00 | 0.00 |





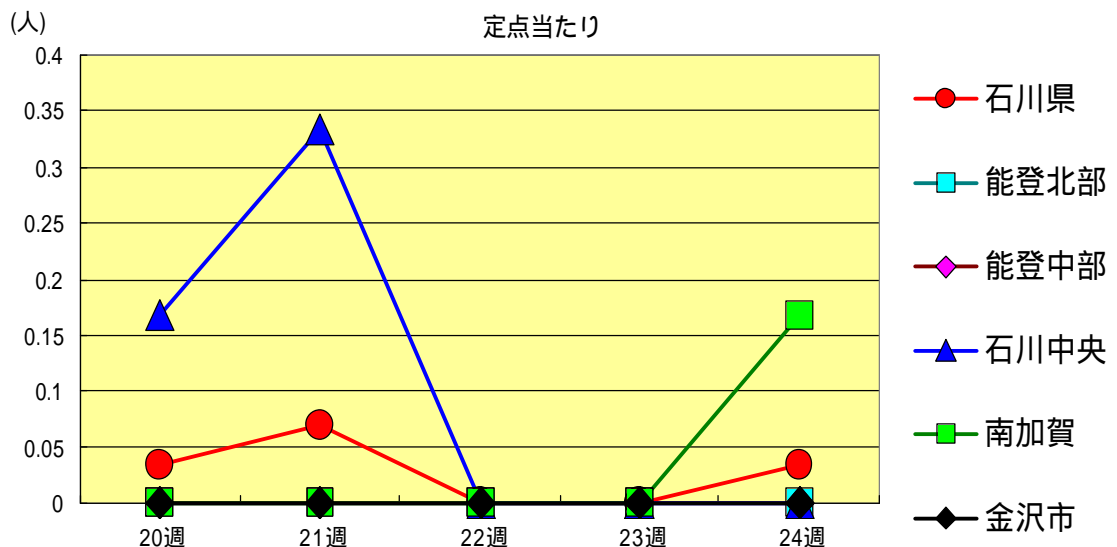
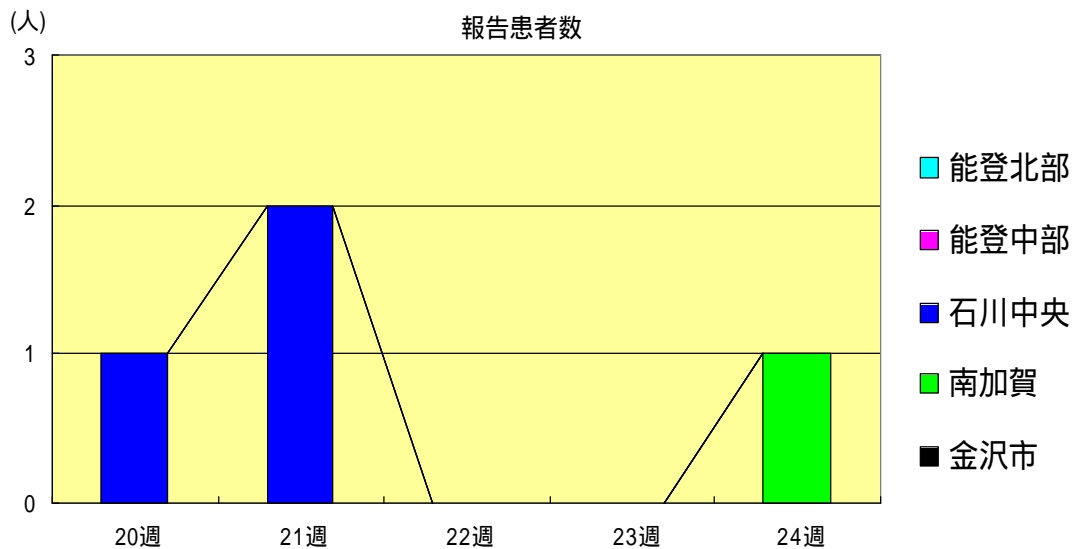
突発性発疹  
2001年20週～24週

|      |      | 20週  | 21週  | 22週  | 23週  | 24週  |
|------|------|------|------|------|------|------|
| 石川県  | 患者数  | 23   | 23   | 22   | 24   | 21   |
|      | 定点当り | 0.79 | 0.79 | 0.76 | 0.83 | 0.72 |
| 金沢市  | 患者数  | 8    | 8    | 4    | 7    | 1    |
|      | 定点当り | 0.80 | 0.80 | 0.40 | 0.70 | 0.10 |
| 南加賀  | 患者数  | 1    | 3    | 8    | 4    | 6    |
|      | 定点当り | 0.17 | 0.50 | 1.33 | 0.67 | 1.00 |
| 石川中央 | 患者数  | 8    | 8    | 5    | 7    | 7    |
|      | 定点当り | 1.33 | 1.33 | 0.83 | 1.17 | 1.17 |
| 能登中部 | 患者数  | 2    | 1    | 1    | 4    | 4    |
|      | 定点当り | 0.50 | 0.25 | 0.25 | 1.00 | 1.00 |
| 能登北部 | 患者数  | 4    | 3    | 4    | 2    | 3    |
|      | 定点当り | 1.33 | 1.00 | 1.33 | 0.67 | 1.00 |



百日咳  
2001年20週～24週

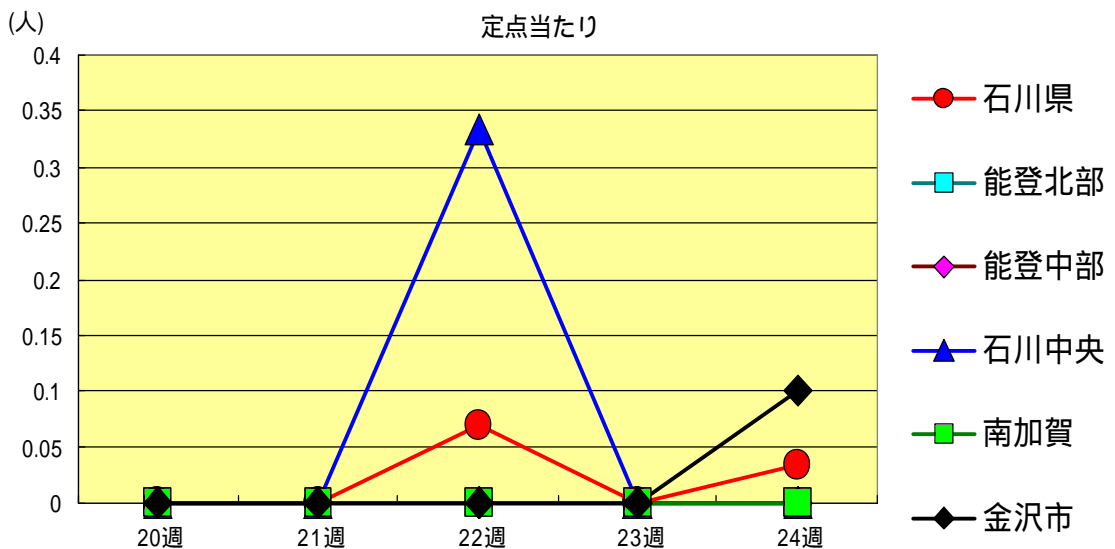
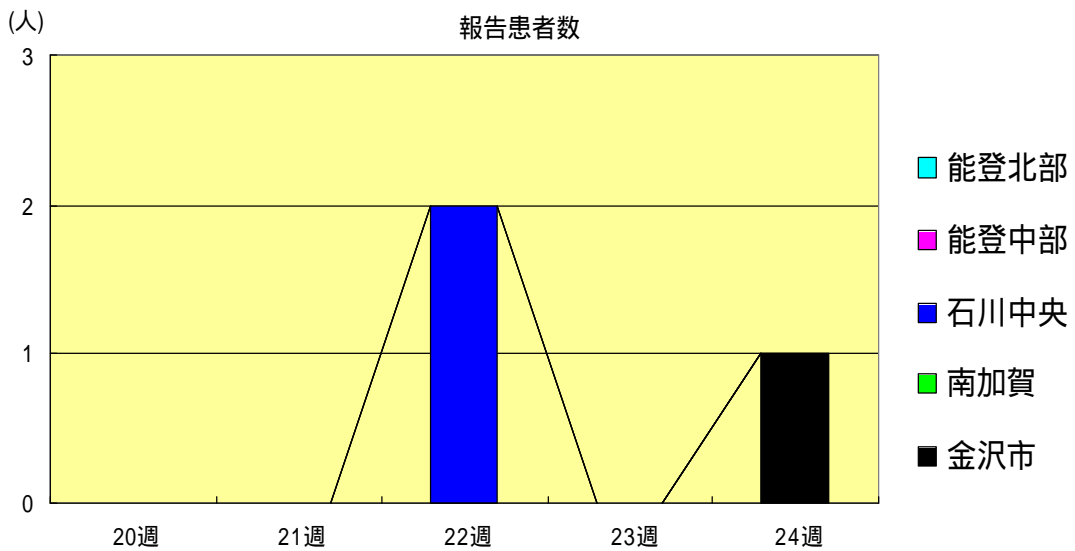
|      |      | 20週  | 21週  | 22週  | 23週  | 24週  |
|------|------|------|------|------|------|------|
| 石川県  | 患者数  | 1    | 2    | 0    | 0    | 1    |
|      | 定点当り | 0.03 | 0.07 | 0.00 | 0.00 | 0.03 |
| 金沢市  | 患者数  | 0    | 0    | 0    | 0    | 0    |
|      | 定点当り | 0.00 | 0.00 | 0.00 | 0.00 | 0.00 |
| 南加賀  | 患者数  | 0    | 0    | 0    | 0    | 1    |
|      | 定点当り | 0.00 | 0.00 | 0.00 | 0.00 | 0.17 |
| 石川中央 | 患者数  | 1    | 2    | 0    | 0    | 0    |
|      | 定点当り | 0.17 | 0.33 | 0.00 | 0.00 | 0.00 |
| 能登中部 | 患者数  | 0    | 0    | 0    | 0    | 0    |
|      | 定点当り | 0.00 | 0.00 | 0.00 | 0.00 | 0.00 |
| 能登北部 | 患者数  | 0    | 0    | 0    | 0    | 0    |
|      | 定点当り | 0.00 | 0.00 | 0.00 | 0.00 | 0.00 |



風疹

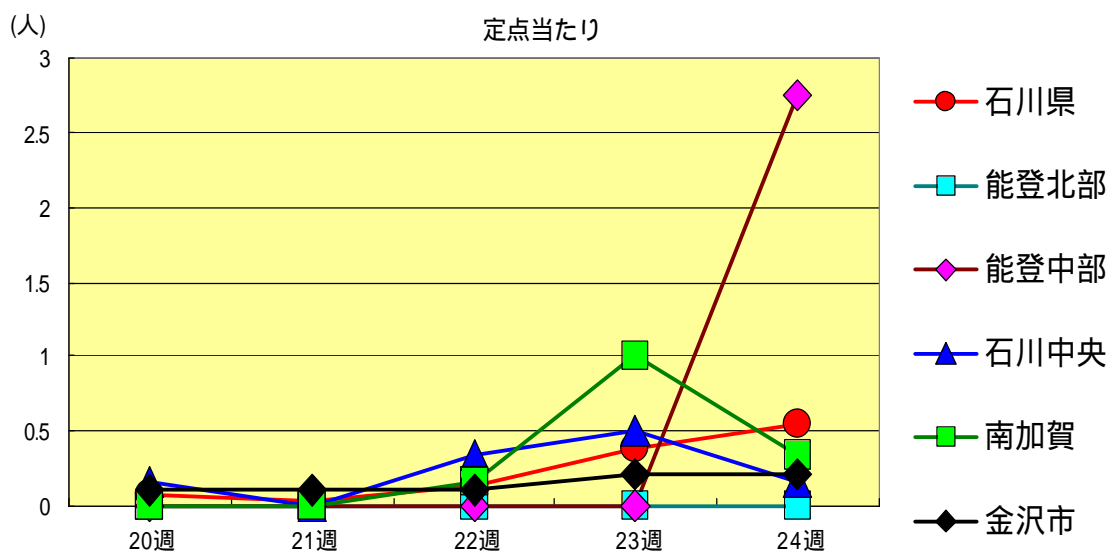
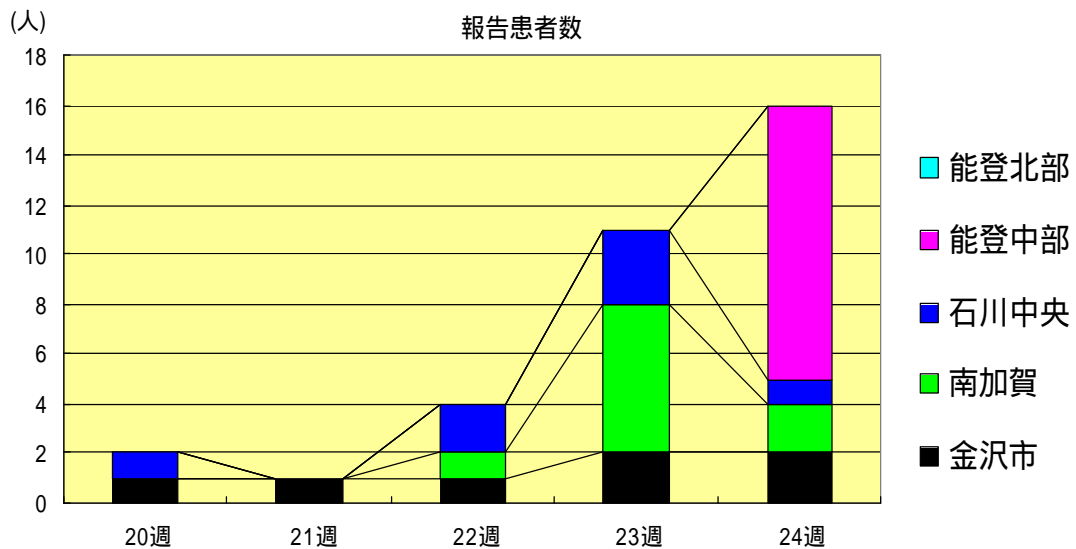
2001年20週～24週

|       |      | 20週  | 21週  | 22週  | 23週  | 24週  |
|-------|------|------|------|------|------|------|
| 石川 県  | 患者数  | 0    | 0    | 2    | 0    | 1    |
|       | 定点当り | 0.00 | 0.00 | 0.07 | 0.00 | 0.03 |
| 金 沢 市 | 患者数  | 0    | 0    | 0    | 0    | 1    |
|       | 定点当り | 0.00 | 0.00 | 0.00 | 0.00 | 0.10 |
| 南 加 賀 | 患者数  | 0    | 0    | 0    | 0    | 0    |
|       | 定点当り | 0.00 | 0.00 | 0.00 | 0.00 | 0.00 |
| 石川中央  | 患者数  | 0    | 0    | 2    | 0    | 0    |
|       | 定点当り | 0.00 | 0.00 | 0.33 | 0.00 | 0.00 |
| 能登中部  | 患者数  | 0    | 0    | 0    | 0    | 0    |
|       | 定点当り | 0.00 | 0.00 | 0.00 | 0.00 | 0.00 |
| 能登北部  | 患者数  | 0    | 0    | 0    | 0    | 0    |
|       | 定点当り | 0.00 | 0.00 | 0.00 | 0.00 | 0.00 |



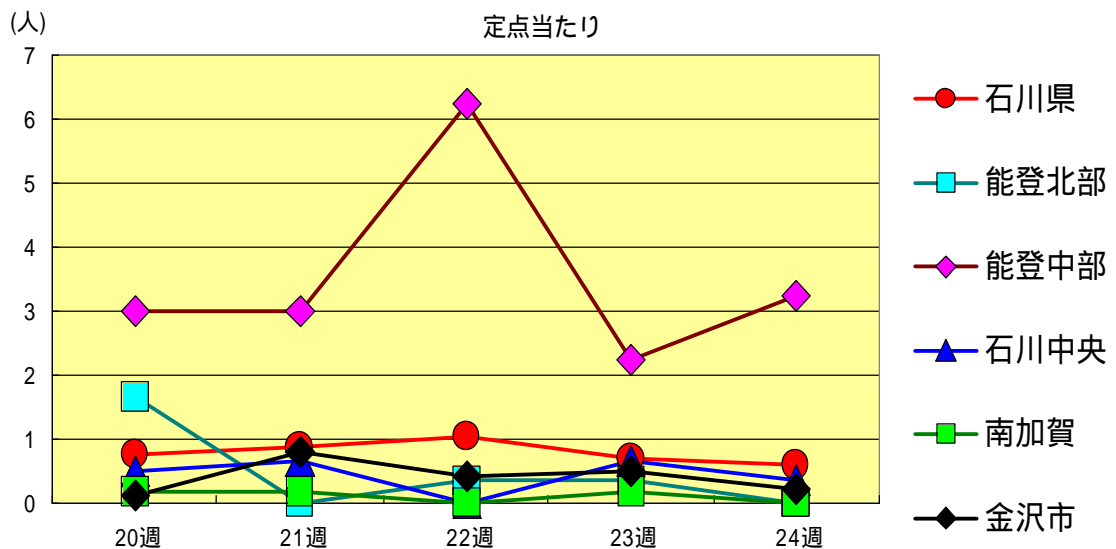
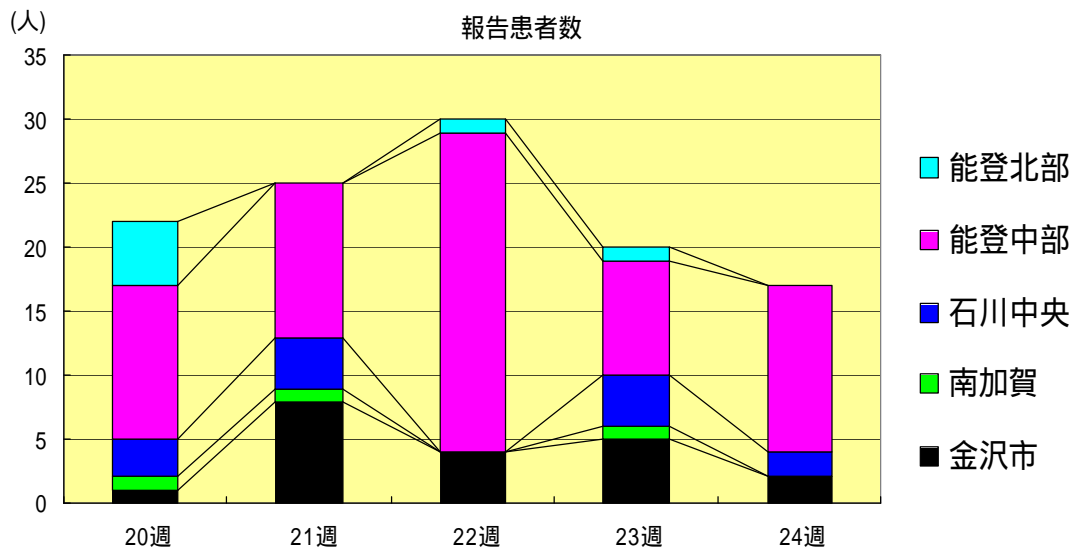
ヘルパンギーナ  
2001年20週～24週

|      |      | 20週  | 21週  | 22週  | 23週  | 24週  |
|------|------|------|------|------|------|------|
| 石川県  | 患者数  | 2    | 1    | 4    | 11   | 16   |
|      | 定点当り | 0.07 | 0.03 | 0.14 | 0.38 | 0.55 |
| 金沢市  | 患者数  | 1    | 1    | 1    | 2    | 2    |
|      | 定点当り | 0.10 | 0.10 | 0.10 | 0.20 | 0.20 |
| 南加賀  | 患者数  | 0    | 0    | 1    | 6    | 2    |
|      | 定点当り | 0.00 | 0.00 | 0.17 | 1.00 | 0.33 |
| 石川中央 | 患者数  | 1    | 0    | 2    | 3    | 1    |
|      | 定点当り | 0.17 | 0.00 | 0.33 | 0.50 | 0.17 |
| 能登中部 | 患者数  | 0    | 0    | 0    | 0    | 11   |
|      | 定点当り | 0.00 | 0.00 | 0.00 | 0.00 | 2.75 |
| 能登北部 | 患者数  | 0    | 0    | 0    | 0    | 0    |
|      | 定点当り | 0.00 | 0.00 | 0.00 | 0.00 | 0.00 |



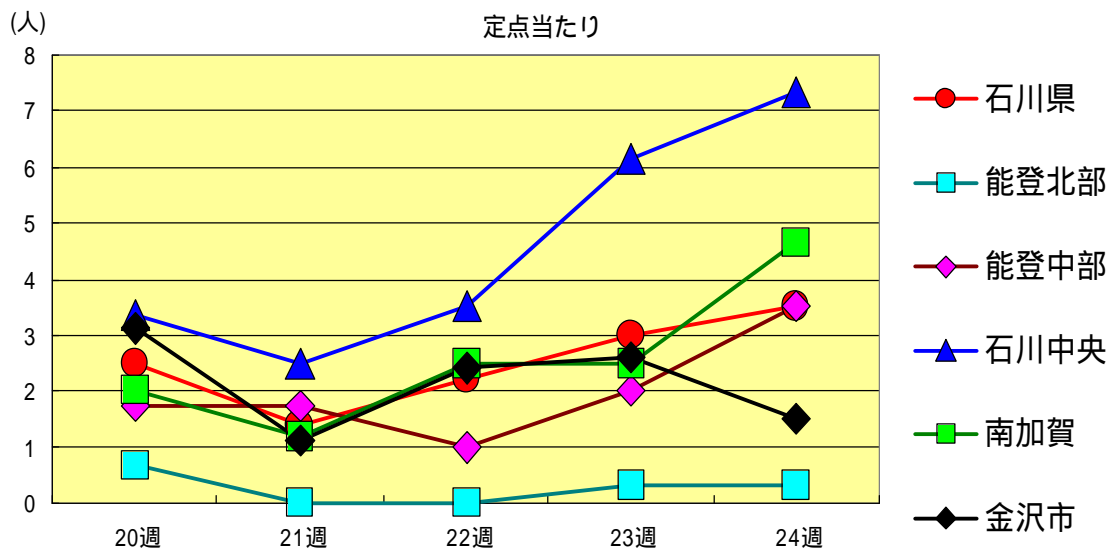
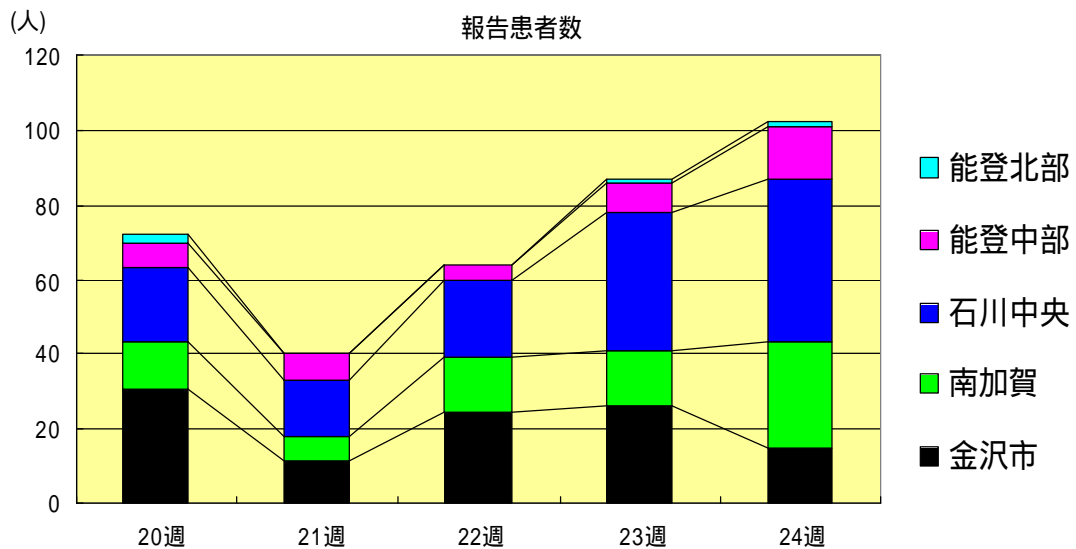
麻疹 (成人麻疹除く)  
2001年20週～24週

|      |      | 20週  | 21週  | 22週  | 23週  | 24週  |
|------|------|------|------|------|------|------|
| 石川県  | 患者数  | 22   | 25   | 30   | 20   | 17   |
|      | 定点当り | 0.76 | 0.86 | 1.03 | 0.69 | 0.59 |
| 金沢市  | 患者数  | 1    | 8    | 4    | 5    | 2    |
|      | 定点当り | 0.10 | 0.80 | 0.40 | 0.50 | 0.20 |
| 南加賀  | 患者数  | 1    | 1    | 0    | 1    | 0    |
|      | 定点当り | 0.17 | 0.17 | 0.00 | 0.17 | 0.00 |
| 石川中央 | 患者数  | 3    | 4    | 0    | 4    | 2    |
|      | 定点当り | 0.50 | 0.67 | 0.00 | 0.67 | 0.33 |
| 能登中部 | 患者数  | 12   | 12   | 25   | 9    | 13   |
|      | 定点当り | 3.00 | 3.00 | 6.25 | 2.25 | 3.25 |
| 能登北部 | 患者数  | 5    | 0    | 1    | 1    | 0    |
|      | 定点当り | 1.67 | 0.00 | 0.33 | 0.33 | 0.00 |



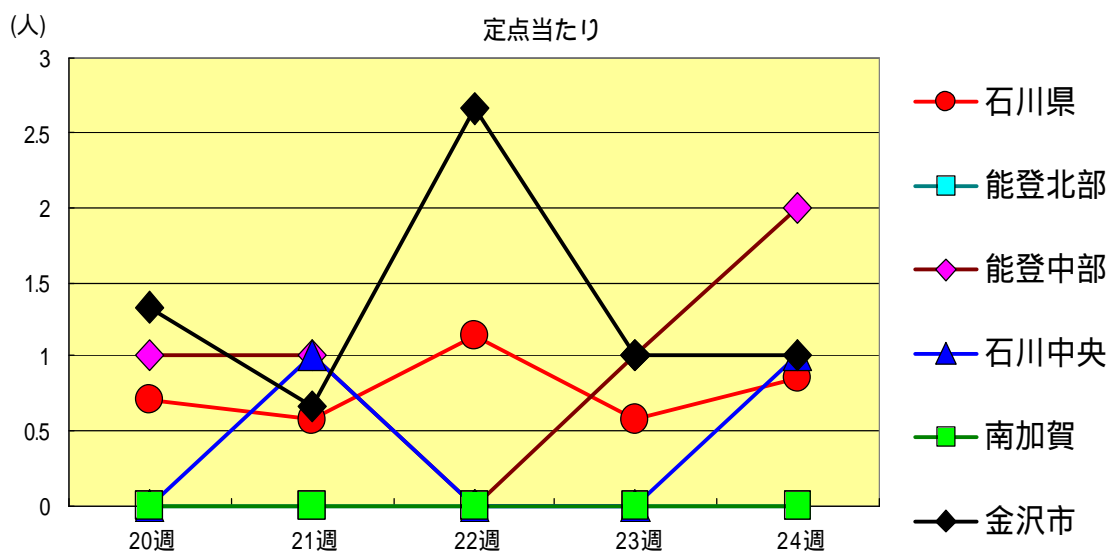
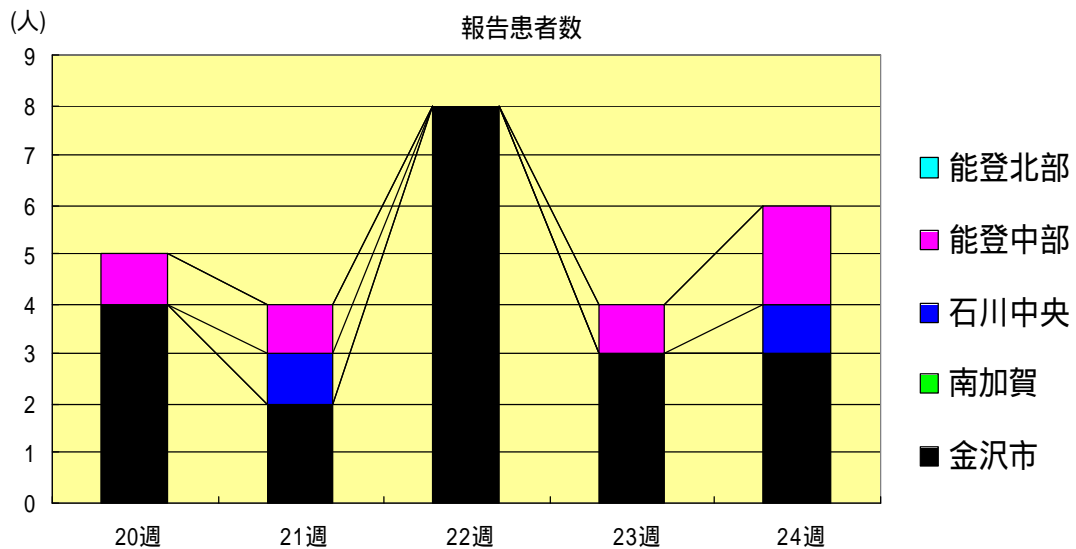
流行性耳下腺炎  
2001年20週～24週

|       |      | 20週  | 21週  | 22週  | 23週  | 24週  |
|-------|------|------|------|------|------|------|
| 石川 県  | 患者数  | 72   | 40   | 64   | 87   | 102  |
|       | 定点当り | 2.48 | 1.38 | 2.21 | 3.00 | 3.52 |
| 金 沢 市 | 患者数  | 31   | 11   | 24   | 26   | 15   |
|       | 定点当り | 3.10 | 1.10 | 2.40 | 2.60 | 1.50 |
| 南 加 賀 | 患者数  | 12   | 7    | 15   | 15   | 28   |
|       | 定点当り | 2.00 | 1.17 | 2.50 | 2.50 | 4.67 |
| 石川中央  | 患者数  | 20   | 15   | 21   | 37   | 44   |
|       | 定点当り | 3.33 | 2.50 | 3.50 | 6.17 | 7.33 |
| 能登中部  | 患者数  | 7    | 7    | 4    | 8    | 14   |
|       | 定点当り | 1.75 | 1.75 | 1.00 | 2.00 | 3.50 |
| 能登北部  | 患者数  | 2    | 0    | 0    | 1    | 1    |
|       | 定点当り | 0.67 | 0.00 | 0.00 | 0.33 | 0.33 |



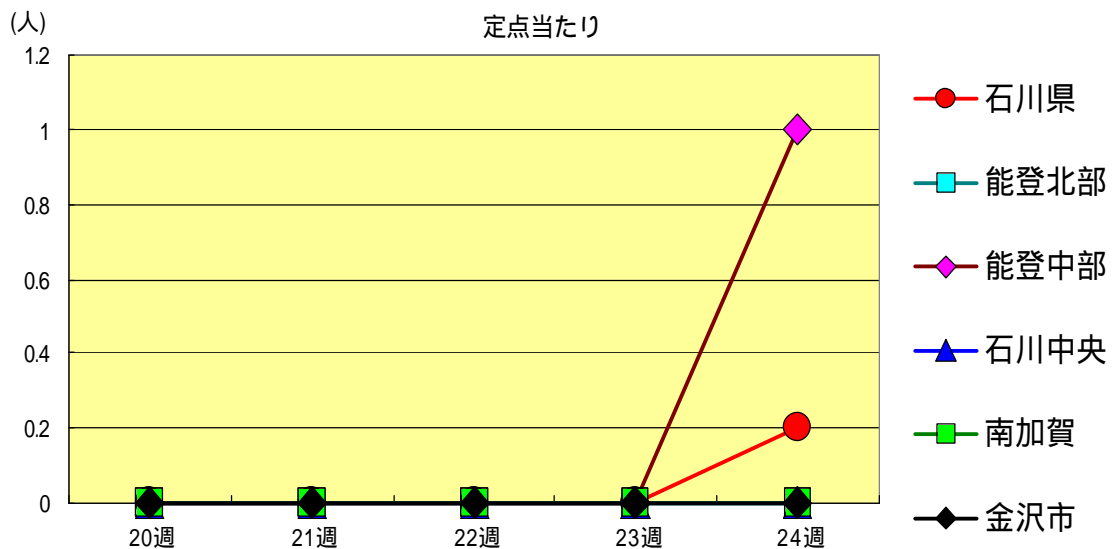
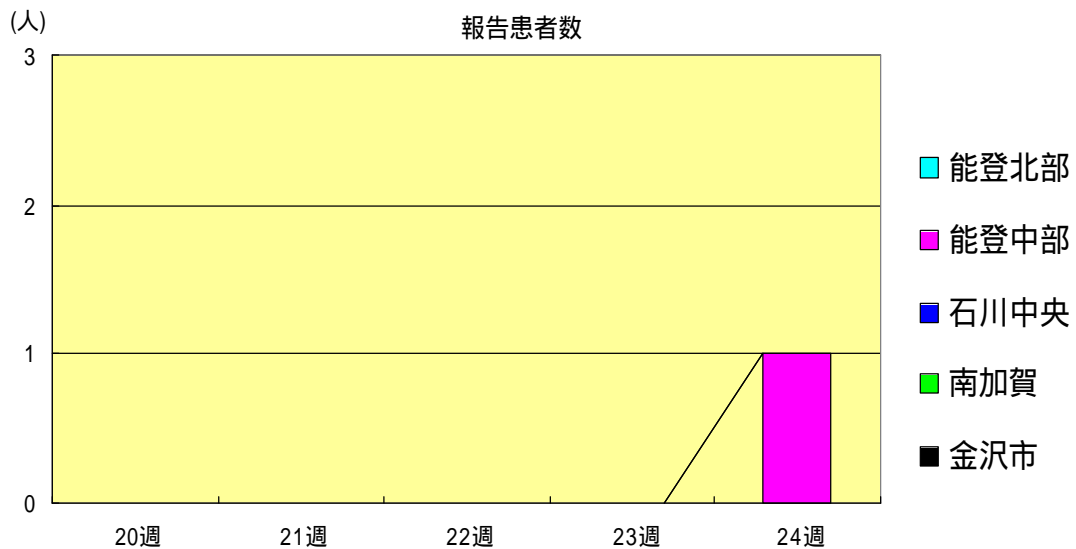
流行性角結膜炎  
2001年20週～24週

|       |      | 20週  | 21週  | 22週  | 23週  | 24週  |
|-------|------|------|------|------|------|------|
| 石川 県  | 患者数  | 5    | 4    | 8    | 4    | 6    |
|       | 定点当り | 0.71 | 0.57 | 1.14 | 0.57 | 0.86 |
| 金 沢 市 | 患者数  | 4    | 2    | 8    | 3    | 3    |
|       | 定点当り | 1.33 | 0.67 | 2.67 | 1.00 | 1.00 |
| 南 加 賀 | 患者数  | 0    | 0    | 0    | 0    | 0    |
|       | 定点当り | 0.00 | 0.00 | 0.00 | 0.00 | 0.00 |
| 石川中央  | 患者数  | 0    | 1    | 0    | 0    | 1    |
|       | 定点当り | 0.00 | 1.00 | 0.00 | 0.00 | 1.00 |
| 能登中部  | 患者数  | 1    | 1    | 0    | 1    | 2    |
|       | 定点当り | 1.00 | 1.00 | 0.00 | 1.00 | 2.00 |
| 能登北部  | 患者数  | 0    | 0    | 0    | 0    | 0    |
|       | 定点当り | 0.00 | 0.00 | 0.00 | 0.00 | 0.00 |



マイコプラズマ肺炎  
2001年20週～24週

|       |      | 20週  | 21週  | 22週  | 23週  | 24週  |
|-------|------|------|------|------|------|------|
| 石川 県  | 患者数  | 0    | 0    | 0    | 0    | 1    |
|       | 定点当り | 0.00 | 0.00 | 0.00 | 0.00 | 0.20 |
| 金 沢 市 | 患者数  | 0    | 0    | 0    | 0    | 0    |
|       | 定点当り | 0.00 | 0.00 | 0.00 | 0.00 | 0.00 |
| 南 加 賀 | 患者数  | 0    | 0    | 0    | 0    | 0    |
|       | 定点当り | 0.00 | 0.00 | 0.00 | 0.00 | 0.00 |
| 石川中央  | 患者数  | 0    | 0    | 0    | 0    | 0    |
|       | 定点当り | 0.00 | 0.00 | 0.00 | 0.00 | 0.00 |
| 能登中部  | 患者数  | 0    | 0    | 0    | 0    | 1    |
|       | 定点当り | 0.00 | 0.00 | 0.00 | 0.00 | 1.00 |
| 能登北部  | 患者数  | 0    | 0    | 0    | 0    | 0    |
|       | 定点当り | 0.00 | 0.00 | 0.00 | 0.00 | 0.00 |







疾病別・年齢階級別報告患者数

2001年 第24週 (石川県)

1/2

|         | インフルエンザ | 咽頭結膜熱 | 咽頭炎 | A群溶血性レンサ球菌 | 感染性胃腸炎 | 水痘 | 手足口病 | 伝染性紅斑 | 突発性発疹 | 百日咳 | 風疹 | ヘルパンギーナ | 麻疹<br>(成人麻疹除く) | 流行性耳下腺炎 | 急性出血性結膜炎 | 流行性角結膜炎 |
|---------|---------|-------|-----|------------|--------|----|------|-------|-------|-----|----|---------|----------------|---------|----------|---------|
| 計       | 1       | 1     | 27  | 209        | 62     | 14 | 29   | 21    | 1     | 1   | 16 | 17      | 102            | 0       | 6        |         |
| ～6ヶ月    | 0       | 0     | 0   | 1          | 0      | 0  | 0    | 1     | 0     | 0   | 0  | 0       | 0              | 0       | 0        |         |
| ～12ヶ月   | 0       | 0     | 0   | 18         | 3      | 0  | 0    | 15    | 1     | 0   | 0  | 3       | 0              | 0       | 0        |         |
| 1歳      | 0       | 0     | 0   | 30         | 16     | 4  | 0    | 4     | 0     | 0   | 0  | 6       | 3              | 2       | 0        |         |
| 2歳      | 0       | 1     | 0   | 12         | 8      | 4  | 3    | 1     | 0     | 0   | 0  | 3       | 2              | 10      | 0        |         |
| 3歳      | 0       | 0     | 6   | 25         | 20     | 2  | 5    | 0     | 0     | 0   | 0  | 5       | 1              | 20      | 0        |         |
| 4歳      | 0       | 0     | 4   | 17         | 7      | 3  | 3    | 0     | 0     | 0   | 0  | 1       | 0              | 26      | 0        |         |
| 5歳      | 0       | 0     | 5   | 19         | 6      | 0  | 9    | 0     | 0     | 0   | 0  | 1       | 0              | 21      | 0        |         |
| 6歳      | 0       | 0     | 6   | 13         | 1      | 1  | 0    | 0     | 0     | 0   | 0  | 0       | 1              | 10      | 0        |         |
| 7歳      | 0       | 0     | 3   | 11         | 0      | 0  | 2    | 0     | 0     | 0   | 0  | 0       | 0              | 6       | 0        |         |
| 8歳      | 0       | 0     | 0   | 10         | 1      | 0  | 1    | 0     | 0     | 0   | 0  | 0       | 2              | 5       | 0        |         |
| 9歳      | 0       | 0     | 2   | 10         | 0      | 0  | 0    | 0     | 0     | 0   | 0  | 0       | 0              | 1       | 0        |         |
| 10歳～14歳 | 0       | 0     | 1   | 30         | 0      | 0  | 2    | 0     | 0     | 0   | 0  | 0       | 5              | 1       | 0        |         |
| 15歳～19歳 | 0       | 0     | 0   | 2          | 0      | 0  | 0    | 0     | 0     | 0   | 0  | 0       | 0              | 0       | 0        |         |
| 20歳以上   |         | 0     | 0   | 11         | 0      | 0  | 4    | 0     | 0     | 0   | 1  | 0       | 0              |         |          |         |
| 20歳～29歳 | 0       |       |     |            |        |    |      |       |       |     |    |         |                |         | 0        | 0       |
| 30歳～39歳 | 0       |       |     |            |        |    |      |       |       |     |    |         |                |         | 0        | 2       |
| 40歳～49歳 | 0       |       |     |            |        |    |      |       |       |     |    |         |                |         | 0        | 1       |
| 50歳～59歳 | 0       |       |     |            |        |    |      |       |       |     |    |         |                |         | 0        | 0       |
| 60歳～69歳 | 0       |       |     |            |        |    |      |       |       |     |    |         |                |         | 0        | 1       |
| 70歳以上   |         |       |     |            |        |    |      |       |       |     |    |         |                |         | 0        | 0       |
| 70歳～79歳 | 1       |       |     |            |        |    |      |       |       |     |    |         |                |         |          |         |
| 80歳以上   | 0       |       |     |            |        |    |      |       |       |     |    |         |                |         |          |         |

疾病別・年齢階級別報告患者数

2001年 第24週 (石川県)

|         | 急性脳炎<br>(日本脳炎除く) | 細菌性髄膜炎 | 無菌性髄膜炎 | マイコプラズマ肺炎 | クラミジア肺炎<br>(オウム病除く) | 成人麻疹 |
|---------|------------------|--------|--------|-----------|---------------------|------|
| 計       | 0                | 0      | 0      | 1         | 0                   | 0    |
| 0歳      | 0                | 0      | 0      | 0         | 0                   | 0    |
| 1歳～4歳   | 0                | 0      | 0      | 0         | 0                   | 0    |
| 5歳～9歳   | 0                | 0      | 0      | 1         | 0                   | 0    |
| 10歳～14歳 | 0                | 0      | 0      | 0         | 0                   | 0    |
| 15歳～19歳 | 0                | 0      | 0      | 0         | 0                   | 0    |
| 20歳～24歳 | 0                | 0      | 0      | 0         | 0                   | 0    |
| 25歳～29歳 | 0                | 0      | 0      | 0         | 0                   | 0    |
| 30歳～34歳 | 0                | 0      | 0      | 0         | 0                   | 0    |
| 35歳～39歳 | 0                | 0      | 0      | 0         | 0                   | 0    |
| 40歳～44歳 | 0                | 0      | 0      | 0         | 0                   | 0    |
| 45歳～49歳 | 0                | 0      | 0      | 0         | 0                   | 0    |
| 50歳～54歳 | 0                | 0      | 0      | 0         | 0                   | 0    |
| 55歳～59歳 | 0                | 0      | 0      | 0         | 0                   | 0    |
| 60歳～64歳 | 0                | 0      | 0      | 0         | 0                   | 0    |
| 65歳～69歳 | 0                | 0      | 0      | 0         | 0                   | 0    |
| 70歳以上   | 0                | 0      | 0      | 0         | 0                   | 0    |