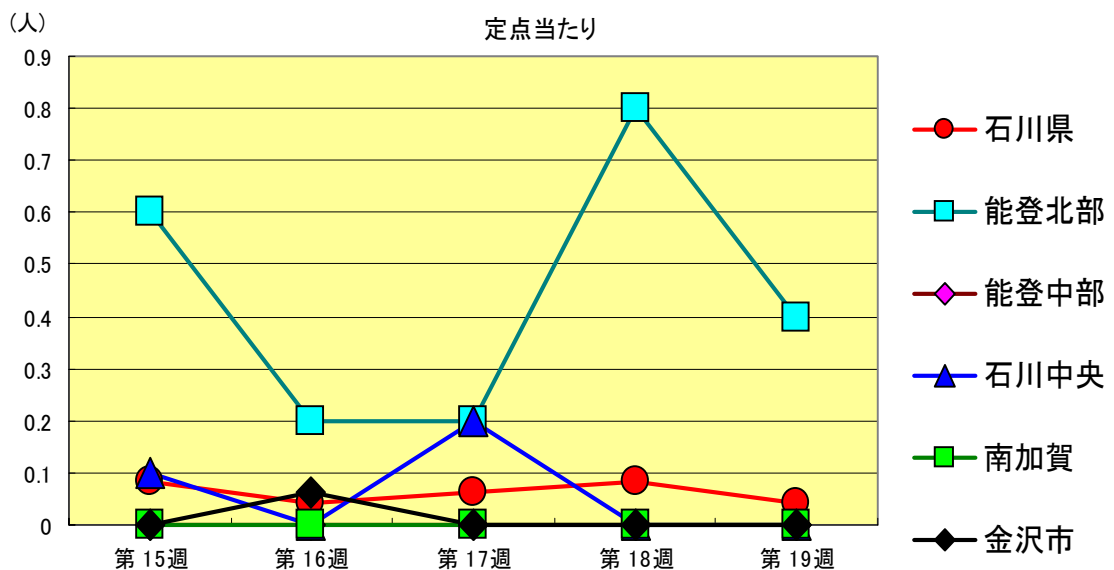
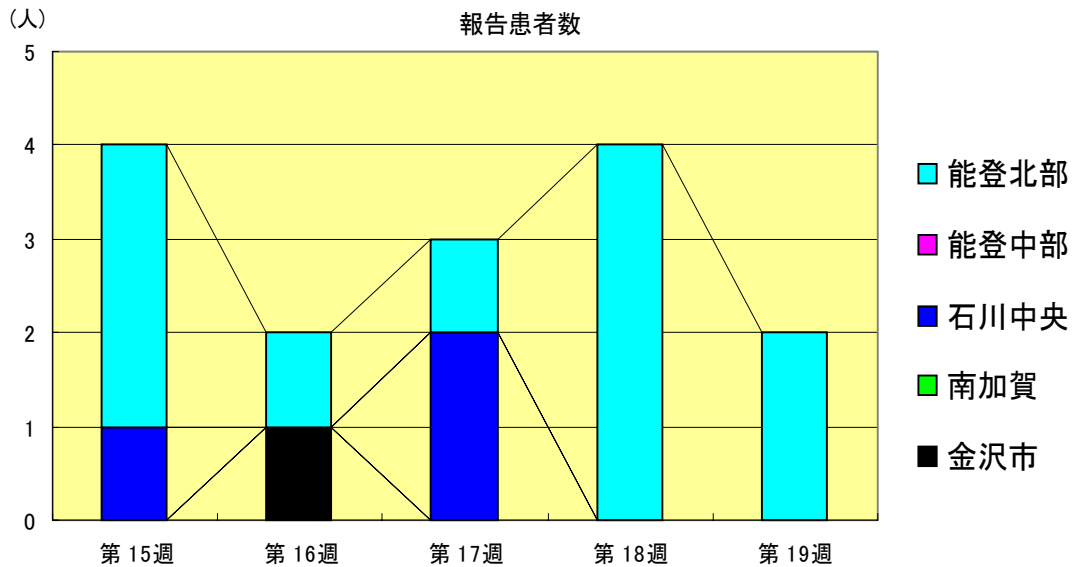


感染症発生動向調査（週報）の保健所別発生状況

	調査対象期間					定点当り					備考
	先週 5/1~5/7	今週 5/8~5/14	増減	前年同週	今週 (19週)	南加賀 定点10	石川中央 金沢市 定点16	石川中央 石川中央 定点10	能登中部 定点7	能登北部 定点5	
1 インフルエンザ	4	2	2	0.56	0.04						新:今週新たに報告あり 矢印:先週に引き続き報告あり 増加 減少 同数 先週報告あり今週報告なし
2 咽喉結膜熱	-	1	1	0.21	0.03		新				
3 A群溶血性レンサ球菌咽頭炎	22	26	4	1.07	0.90					新	
4 感染性胃腸炎	228	195	33	5.86	6.72						
5 水痘	124	168	44	2.24	5.79						
6 手足口病	-	-	-	0.34	-						
7 伝染性紅斑	2	3	1	0.34	0.10	新	新				
8 突発性発疹	9	17	8	0.93	0.59						
9 百日咳	-	-	-	-	-						
10 風疹	1	-	1	-	-						
11 ヘルパンギーナ	-	3	3	0.90	0.10	新					
12 麻疹(成人麻疹除く)	2	-	2	-	-						
13 流行性耳下腺炎	2	1	1	0.28	0.03						
14 急性出血性結膜炎	-	-	-	-	-	南加賀 定点1	金沢市 定点3	石川中央 定点1	能登中部 定点1	能登北部 定点1	
15 流行性角結膜炎	-	2	2	0.29	0.29		新				
16 急性脳炎(日本脳炎除く)	-	-	-	-	-	南加賀 定点1	金沢市 定点1	石川中央 定点1	能登中部 定点1	能登北部 定点1	
17 細菌性髄膜炎	-	-	-	-	-						
18 無菌性髄膜炎	-	-	-	-	-						
19 マイコプラズマ肺炎	1	-	1	-	-						
20 クラミジア肺炎(オウム病除く)	-	-	-	-	-						
21 成人麻疹	-	-	-	-	-						
合計	395	418	23								

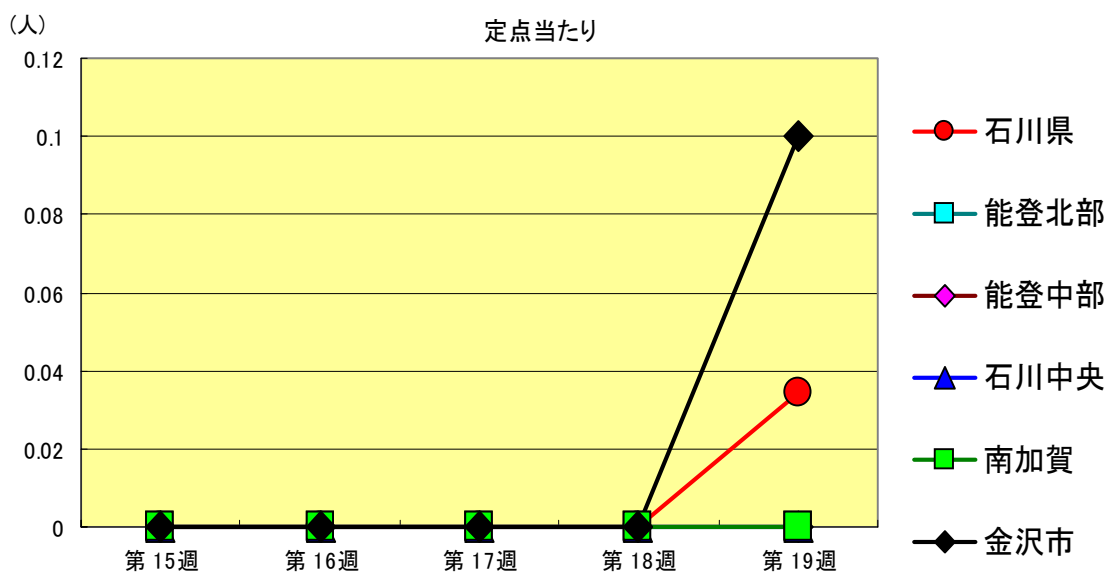
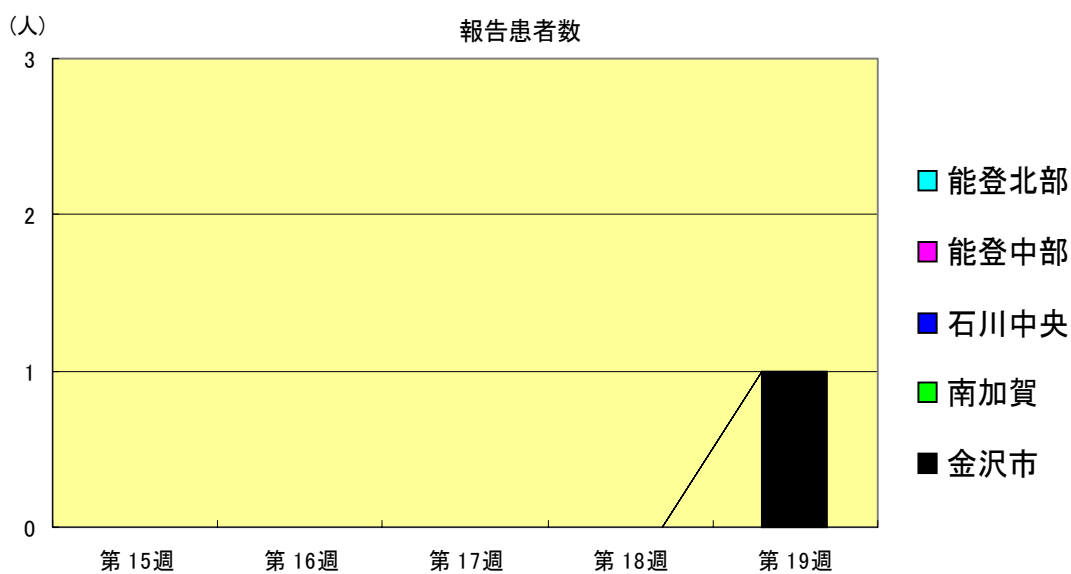
インフルエンザ
2000年15週～19週

		第15週	第16週	第17週	第18週	第19週
石川県	患者数	4	2	3	4	2
	定点当り	0.08	0.04	0.06	0.08	0.04
金沢市	患者数	0	1	0	0	0
	定点当り	0.00	0.06	0.00	0.00	0.00
南加賀	患者数	0	0	0	0	0
	定点当り	0.00	0.00	0.00	0.00	0.00
石川中央	患者数	1	0	2	0	0
	定点当り	0.10	0.00	0.20	0.00	0.00
能登中部	患者数	0	0	0	0	0
	定点当り	0.00	0.00	0.00	0.00	0.00
能登北部	患者数	3	1	1	4	2
	定点当り	0.60	0.20	0.20	0.80	0.40



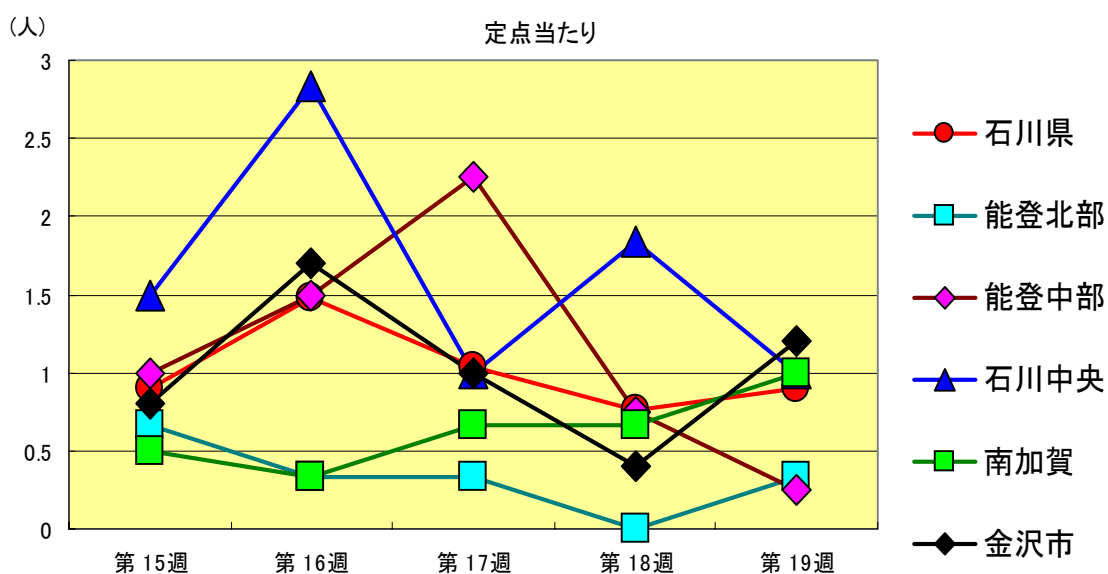
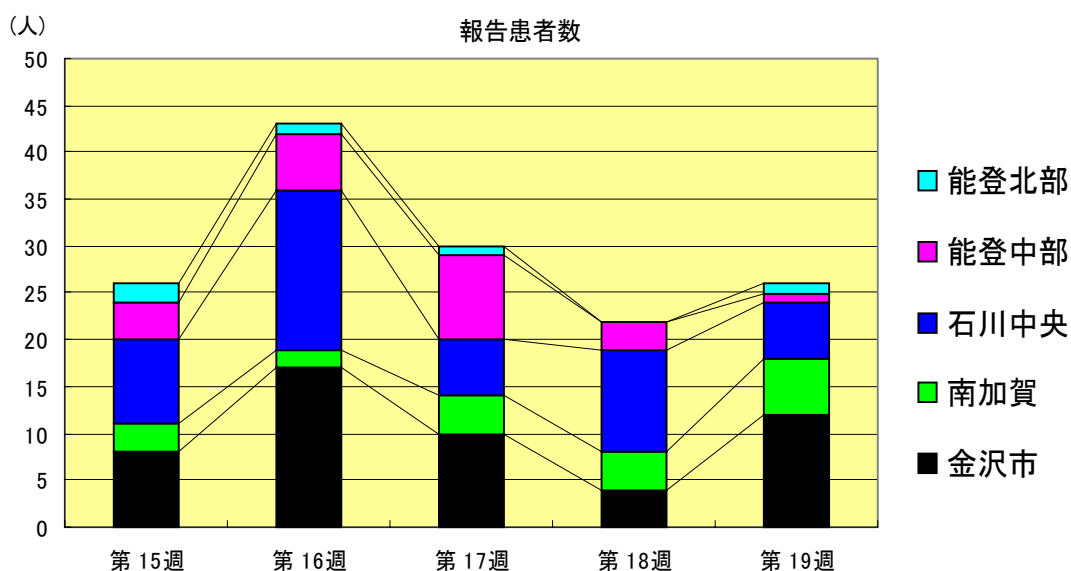
咽頭結膜熱
2000年15週～19週

		第15週	第16週	第17週	第18週	第19週
石川県	患者数	0	0	0	0	1
	定点当り	0.00	0.00	0.00	0.00	0.03
金沢市	患者数	0	0	0	0	1
	定点当り	0.00	0.00	0.00	0.00	0.10
南加賀	患者数	0	0	0	0	0
	定点当り	0.00	0.00	0.00	0.00	0.00
石川中央	患者数	0	0	0	0	0
	定点当り	0.00	0.00	0.00	0.00	0.00
能登中部	患者数	0	0	0	0	0
	定点当り	0.00	0.00	0.00	0.00	0.00
能登北部	患者数	0	0	0	0	0
	定点当り	0.00	0.00	0.00	0.00	0.00



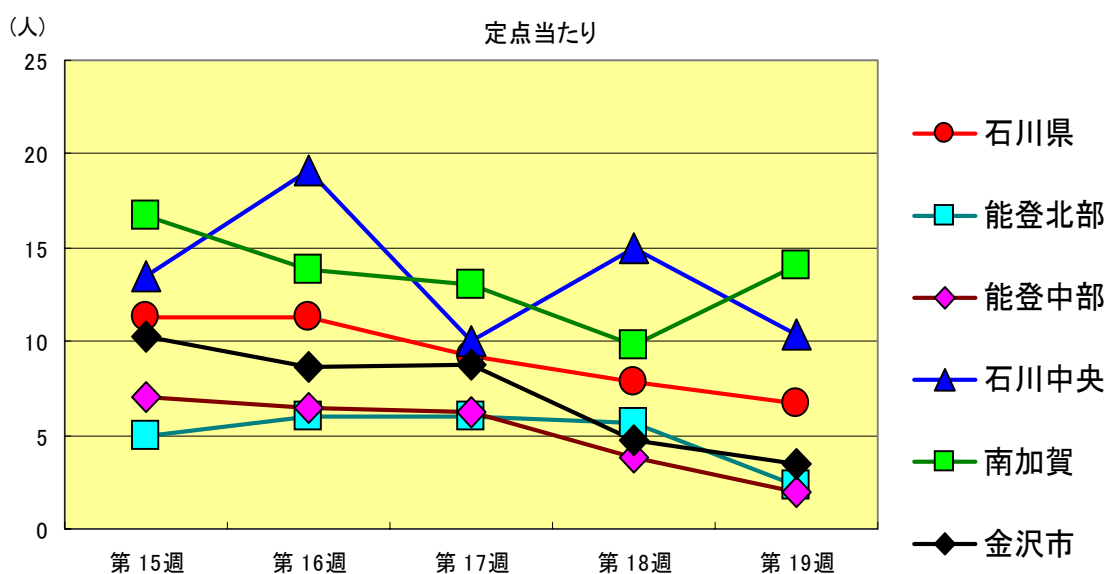
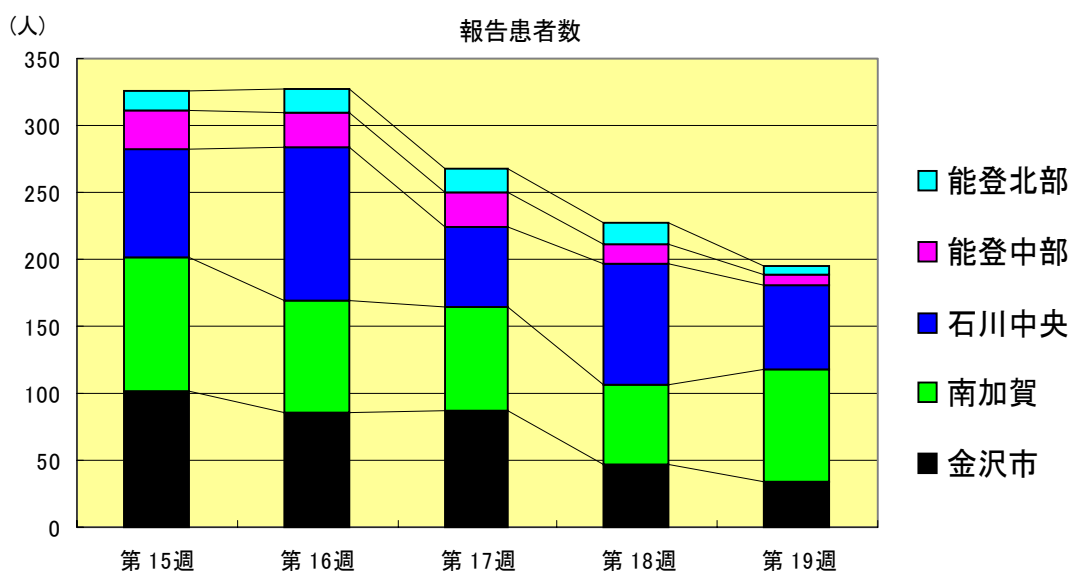
A群溶血性レンサ球菌咽頭炎
2000年15週～19週

		第15週	第16週	第17週	第18週	第19週
石川県	患者数	26	43	30	22	26
	定点当り	0.90	1.48	1.03	0.76	0.90
金沢市	患者数	8	17	10	4	12
	定点当り	0.80	1.70	1.00	0.40	1.20
南加賀	患者数	3	2	4	4	6
	定点当り	0.50	0.33	0.67	0.67	1.00
石川中央	患者数	9	17	6	11	6
	定点当り	1.50	2.83	1.00	1.83	1.00
能登中部	患者数	4	6	9	3	1
	定点当り	1.00	1.50	2.25	0.75	0.25
能登北部	患者数	2	1	1	0	1
	定点当り	0.67	0.33	0.33	0.00	0.33



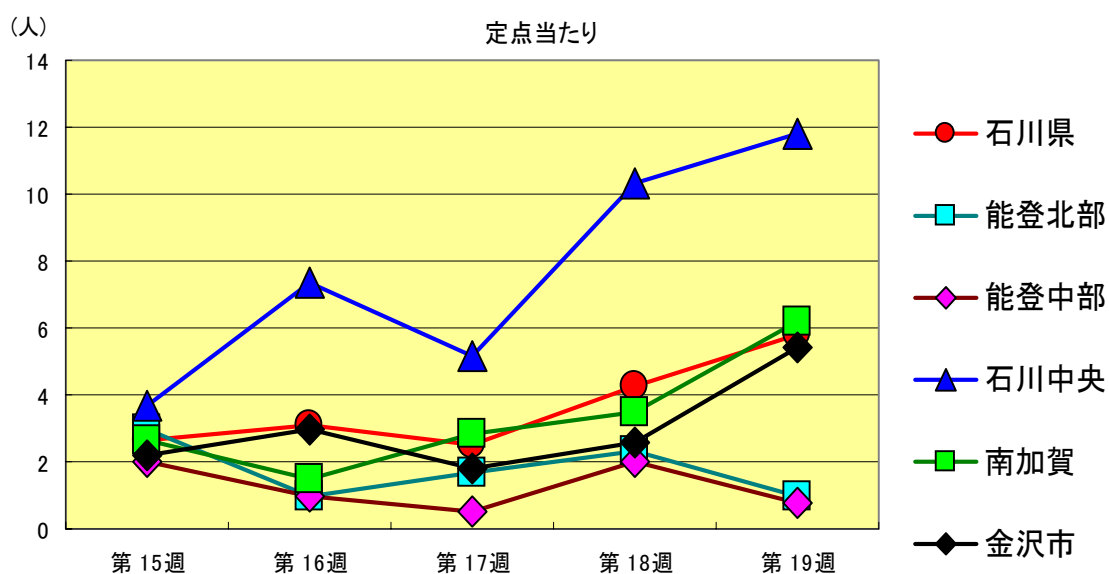
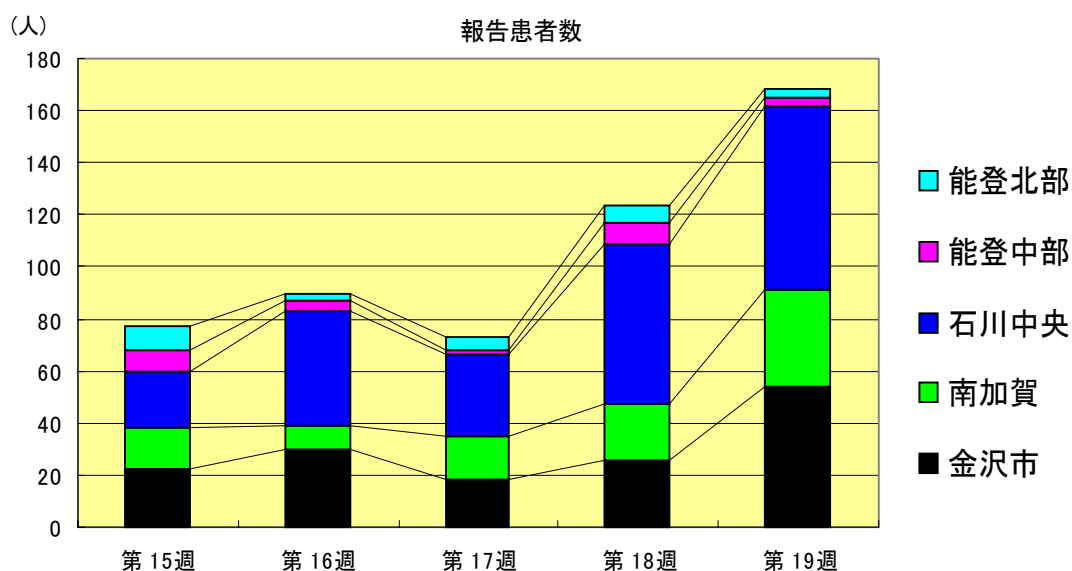
感染性胃腸炎
2000年15週～19週

		第15週	第16週	第17週	第18週	第19週
石川県	患者数	326	328	268	228	195
	定点当り	11.24	11.31	9.24	7.86	6.72
金沢市	患者数	102	86	87	47	34
	定点当り	10.20	8.60	8.70	4.70	3.40
南加賀	患者数	100	83	78	59	84
	定点当り	16.67	13.83	13.00	9.83	14.00
石川中央	患者数	81	115	60	90	62
	定点当り	13.50	19.17	10.00	15.00	10.33
能登中部	患者数	28	26	25	15	8
	定点当り	7.00	6.50	6.25	3.75	2.00
能登北部	患者数	15	18	18	17	7
	定点当り	5.00	6.00	6.00	5.67	2.33



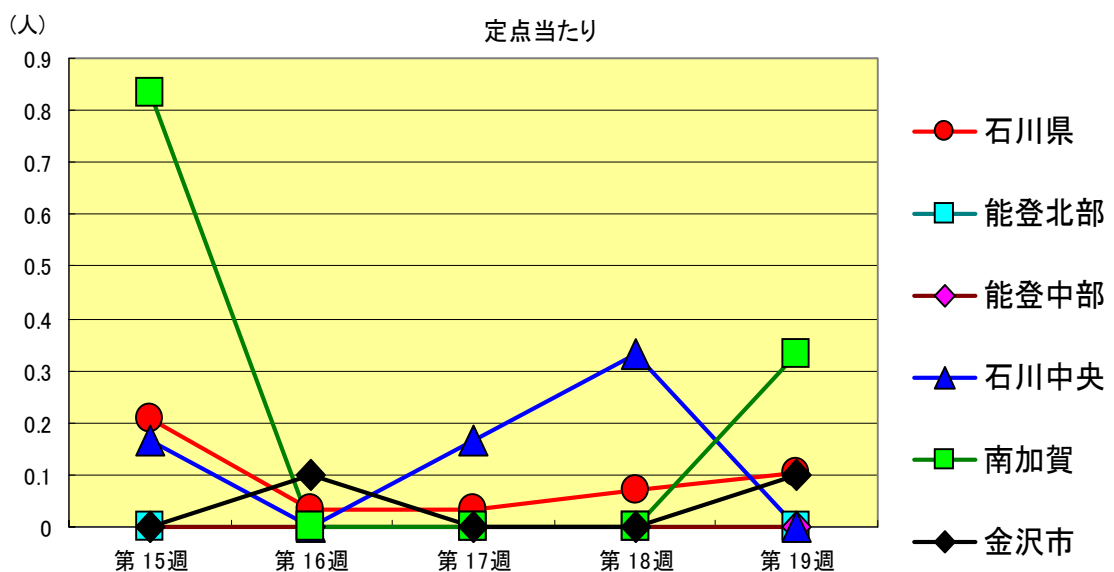
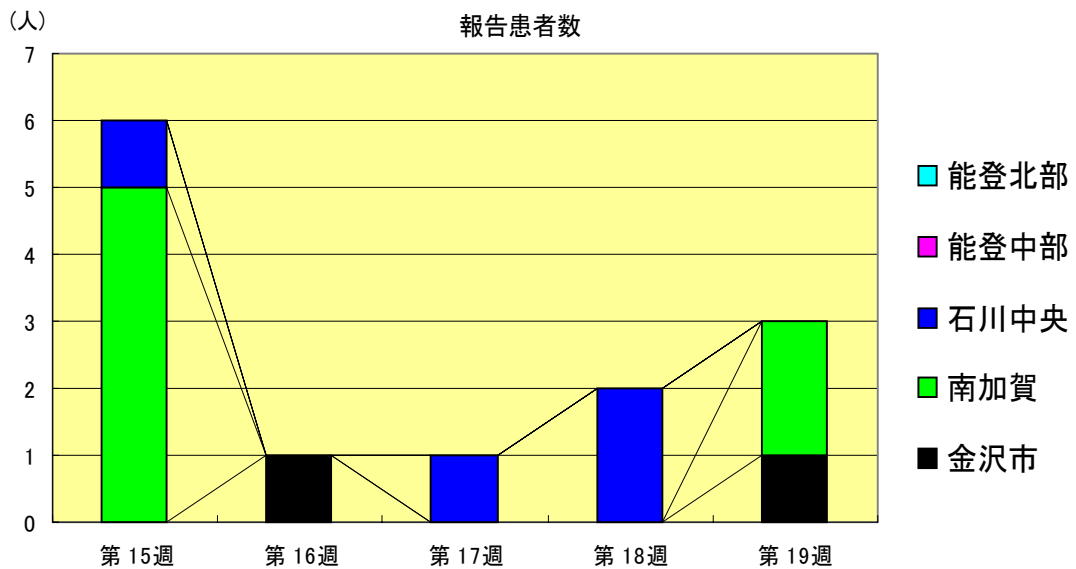
水痘
2000年15週～19週

		第15週	第16週	第17週	第18週	第19週
石川県	患者数	77	90	73	124	168
	定点当り	2.66	3.10	2.52	4.28	5.79
金沢市	患者数	22	30	18	26	54
	定点当り	2.20	3.00	1.80	2.60	5.40
南加賀	患者数	16	9	17	21	37
	定点当り	2.67	1.50	2.83	3.50	6.17
石川中央	患者数	22	44	31	62	71
	定点当り	3.67	7.33	5.17	10.33	11.83
能登中部	患者数	8	4	2	8	3
	定点当り	2.00	1.00	0.50	2.00	0.75
能登北部	患者数	9	3	5	7	3
	定点当り	3.00	1.00	1.67	2.33	1.00



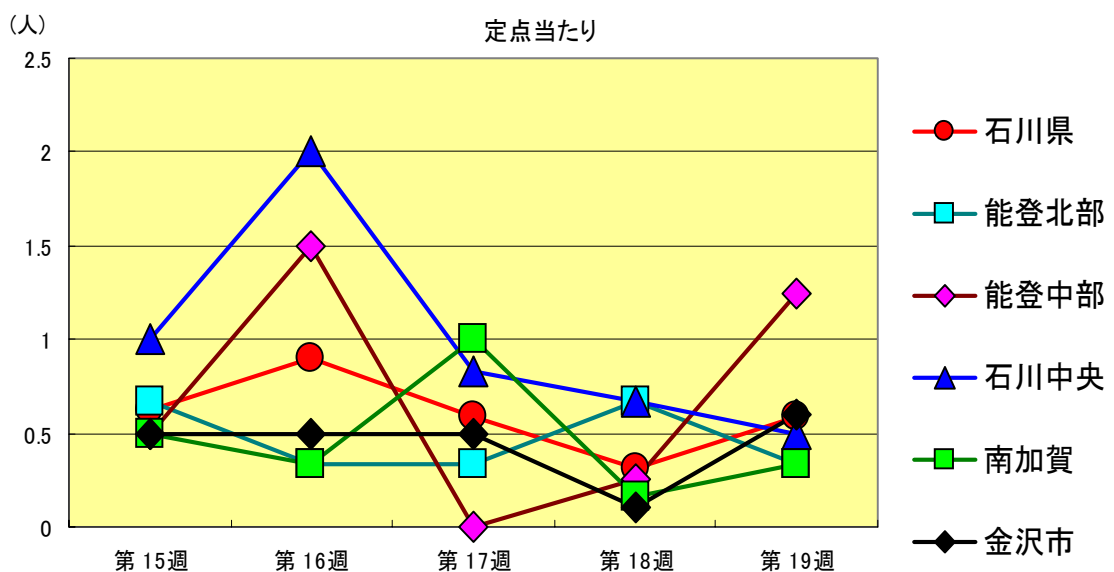
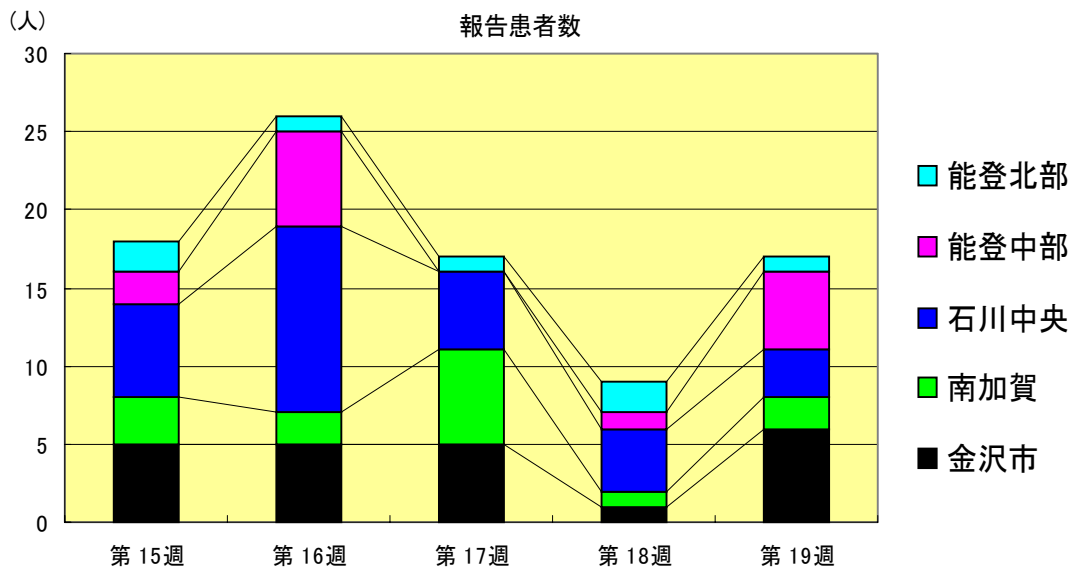
伝染性紅斑
2000年15週～19週

		第15週	第16週	第17週	第18週	第19週
石川県	患者数	6	1	1	2	3
	定点当り	0.21	0.03	0.03	0.07	0.10
金沢市	患者数	0	1	0	0	1
	定点当り	0.00	0.10	0.00	0.00	0.10
南加賀	患者数	5	0	0	0	2
	定点当り	0.83	0.00	0.00	0.00	0.33
石川中央	患者数	1	0	1	2	0
	定点当り	0.17	0.00	0.17	0.33	0.00
能登中部	患者数	0	0	0	0	0
	定点当り	0.00	0.00	0.00	0.00	0.00
能登北部	患者数	0	0	0	0	0
	定点当り	0.00	0.00	0.00	0.00	0.00



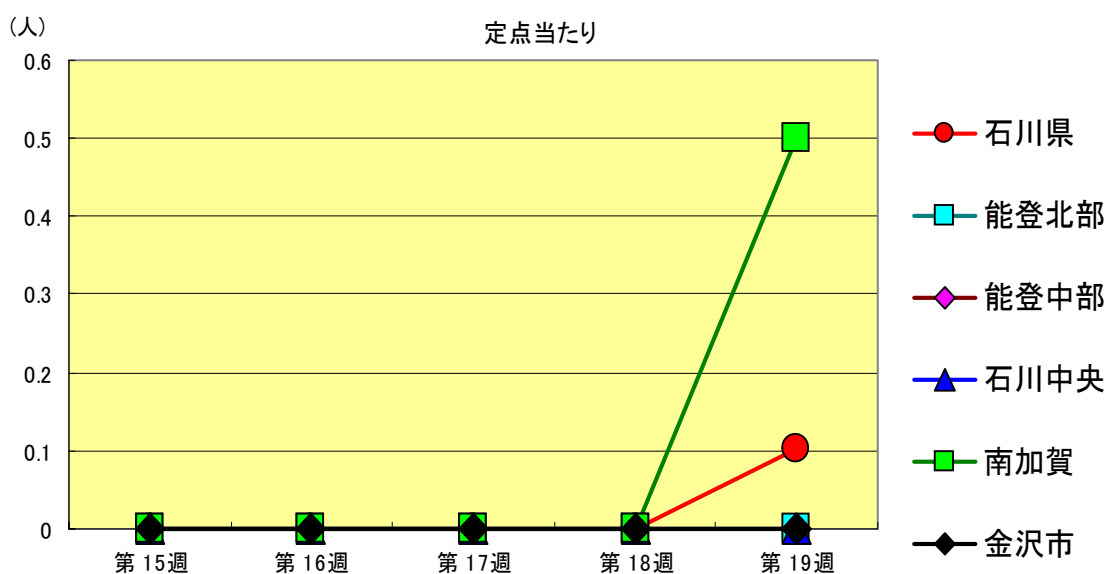
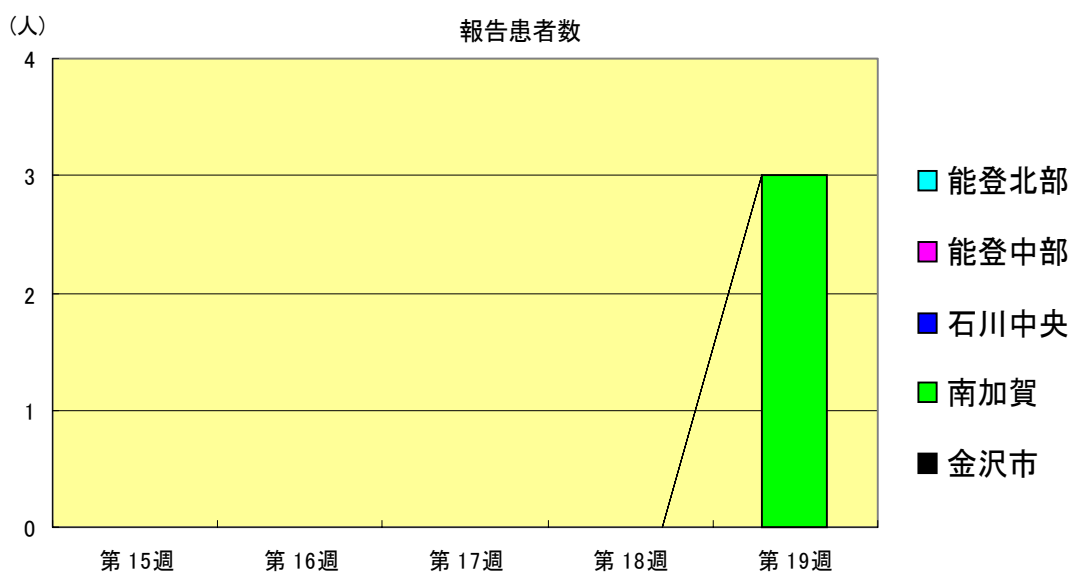
突発性発疹
2000年15週～19週

		第15週	第16週	第17週	第18週	第19週
石川県	患者数	18	26	17	9	17
	定点当り	0.62	0.90	0.59	0.31	0.59
金沢市	患者数	5	5	5	1	6
	定点当り	0.50	0.50	0.50	0.10	0.60
南加賀	患者数	3	2	6	1	2
	定点当り	0.50	0.33	1.00	0.17	0.33
石川中央	患者数	6	12	5	4	3
	定点当り	1.00	2.00	0.83	0.67	0.50
能登中部	患者数	2	6	0	1	5
	定点当り	0.50	1.50	0.00	0.25	1.25
能登北部	患者数	2	1	1	2	1
	定点当り	0.67	0.33	0.33	0.67	0.33



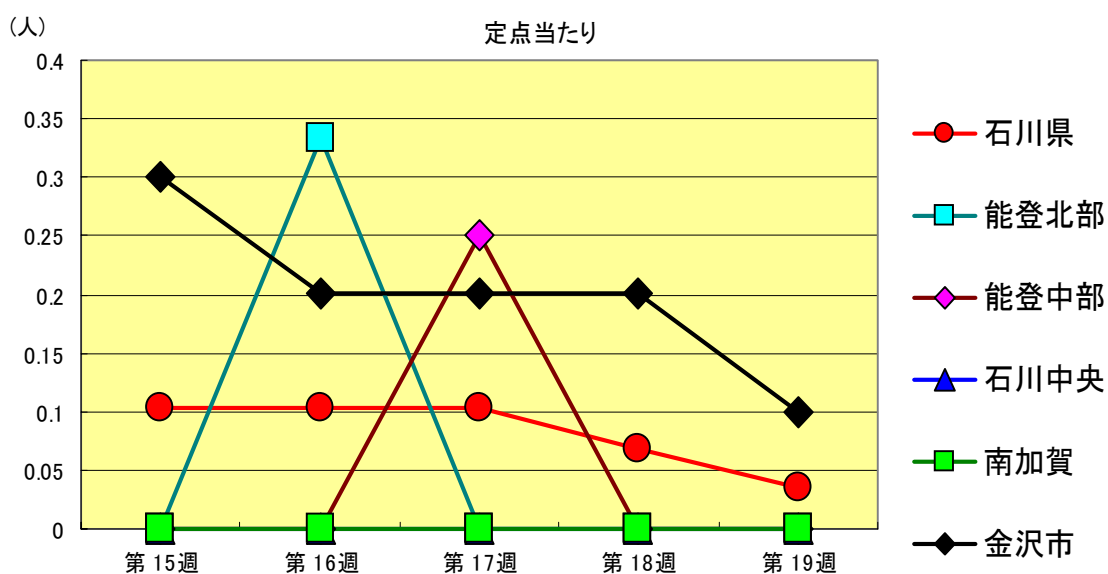
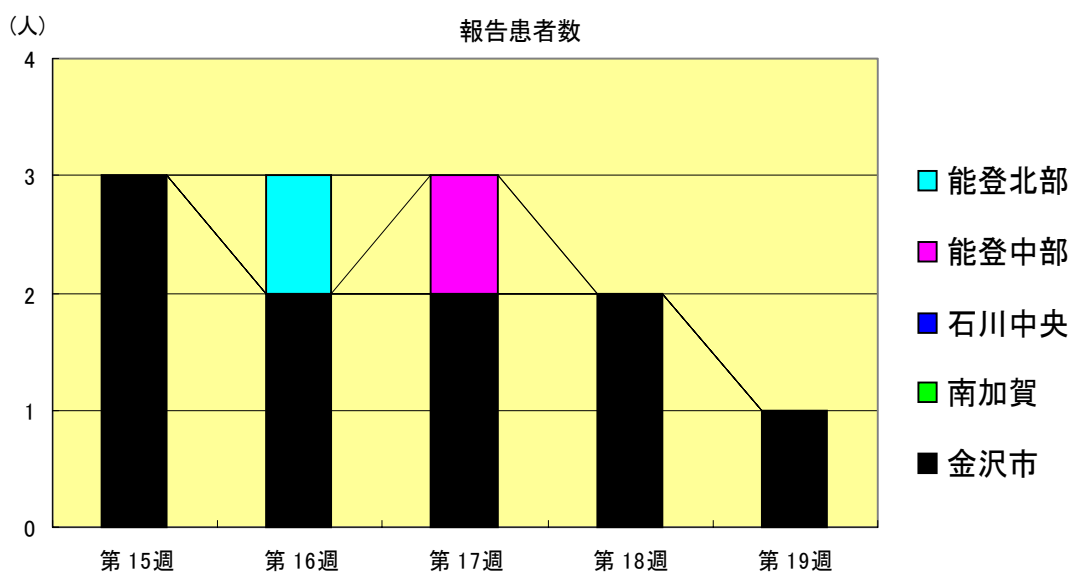
ヘルパンギーナ
2000年15週～19週

		第15週	第16週	第17週	第18週	第19週
石川県	患者数	0	0	0	0	3
	定点当り	0.00	0.00	0.00	0.00	0.10
金沢市	患者数	0	0	0	0	0
	定点当り	0.00	0.00	0.00	0.00	0.00
南加賀	患者数	0	0	0	0	3
	定点当り	0.00	0.00	0.00	0.00	0.50
石川中央	患者数	0	0	0	0	0
	定点当り	0.00	0.00	0.00	0.00	0.00
能登中部	患者数	0	0	0	0	0
	定点当り	0.00	0.00	0.00	0.00	0.00
能登北部	患者数	0	0	0	0	0
	定点当り	0.00	0.00	0.00	0.00	0.00



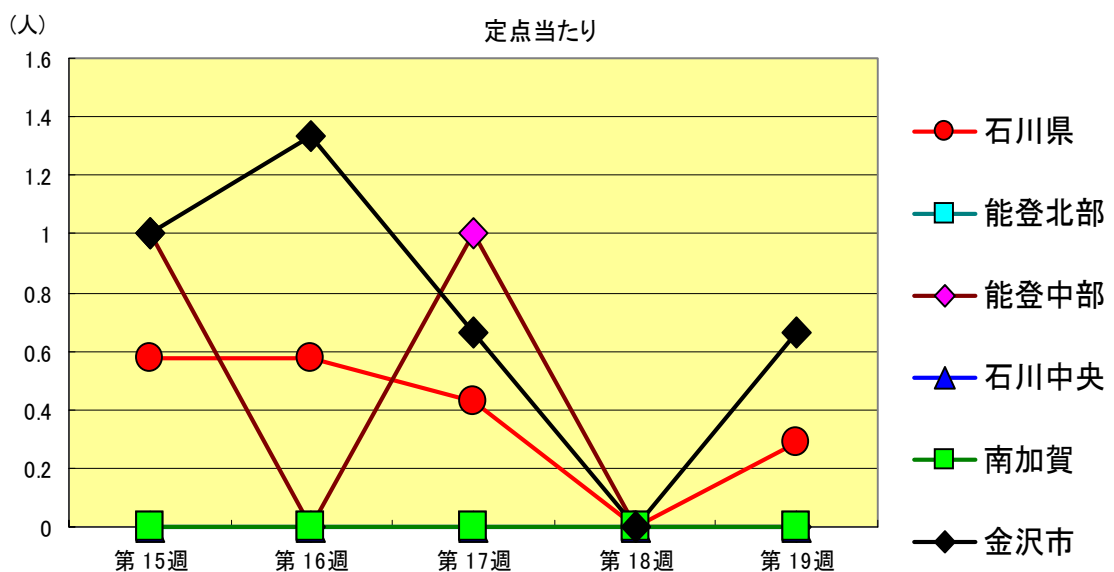
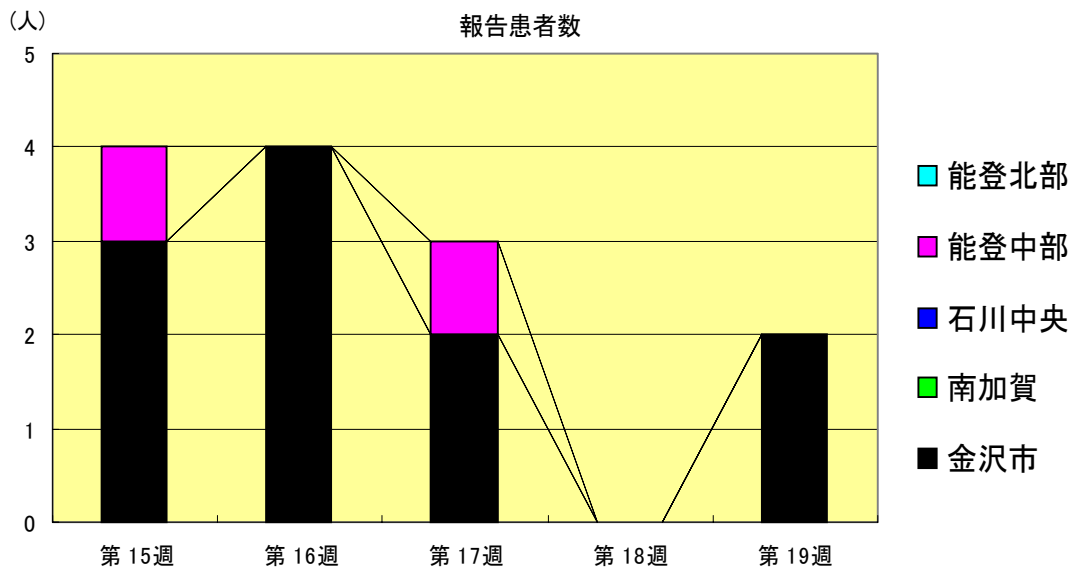
流行性耳下腺炎
2000年15週～19週

		第15週	第16週	第17週	第18週	第19週
石川県	患者数	3	3	3	2	1
	定点当り	0.10	0.10	0.10	0.07	0.03
金沢市	患者数	3	2	2	2	1
	定点当り	0.30	0.20	0.20	0.20	0.10
南加賀	患者数	0	0	0	0	0
	定点当り	0.00	0.00	0.00	0.00	0.00
石川中央	患者数	0	0	0	0	0
	定点当り	0.00	0.00	0.00	0.00	0.00
能登中部	患者数	0	0	1	0	0
	定点当り	0.00	0.00	0.25	0.00	0.00
能登北部	患者数	0	1	0	0	0
	定点当り	0.00	0.33	0.00	0.00	0.00



流行性角結膜炎
2000年15週～19週

		第15週	第16週	第17週	第18週	第19週
石川 県	患者数	4	4	3	0	2
	定点当り	0.57	0.57	0.43	0.00	0.29
金 沢 市	患者数	3	4	2	0	2
	定点当り	1.00	1.33	0.67	0.00	0.67
南 加 賀	患者数	0	0	0	0	0
	定点当り	0.00	0.00	0.00	0.00	0.00
石川中央	患者数	0	0	0	0	0
	定点当り	0.00	0.00	0.00	0.00	0.00
能登中部	患者数	1	0	1	0	0
	定点当り	1.00	0.00	1.00	0.00	0.00
能登北部	患者数	0	0	0	0	0
	定点当り	0.00	0.00	0.00	0.00	0.00



急性脳炎(日本脳炎除く)
2000年15週～19週

		第15週	第16週	第17週	第18週	第19週
石川県	患者数	0	1	0	0	0
	定点当り	0.00	0.20	0.00	0.00	0.00
金沢市	患者数	0	0	0	0	0
	定点当り	0.00	0.00	0.00	0.00	0.00
南加賀	患者数	0	0	0	0	0
	定点当り	0.00	0.00	0.00	0.00	0.00
石川中央	患者数	0	0	0	0	0
	定点当り	0.00	0.00	0.00	0.00	0.00
能登中部	患者数	0	1	0	0	0
	定点当り	0.00	1.00	0.00	0.00	0.00
能登北部	患者数	0	0	0	0	0
	定点当り	0.00	0.00	0.00	0.00	0.00

