

5 感 染 症 対 策

5－1 結核

5－2 集団かぜ発生状況

5－3 予防接種

5-1 結核

(1) 結核登録者受療状況

表1 結核登録者受療状況

(平成27年12月31日現在)

	総数	活動性結核							不活動性結核	活動性不明
		総数	肺結核活動性			肺外核活動性				
			総数	登録時 喀痰塗 沫陽性	登録時 その他の 結核菌 陽性		登録時 菌陰性・ その他			
石川中央	計	64	15	14	7	6	1	1	47	2
	入院	7	7	6	4	2	-	1	-	-
	通院	8	8	8	3	4	1	-	-	-
	治療なし	49	-	-	-	-	-	-	47	2
	不明	-	-	-	-	-	-	-	-	-

(2) 結核登録者移動状況

表2 結核登録者移動状況（潜在性結核感染症含む）

	H26年末 現在 (A)	本年中新登録			平成27年中登録除外						平成27年 12月31日現在 (A)+(B)-(C)	
		新規	転入	計 (B)	死亡		治癒	転出	その他	計 (C)		
					結核	その他						
管内計	94	28	1	29	1	8	30	2	1	42	81	
市町別	かほく市	8	4	-	4	1	2	3	-	1	7	5
	白山市	33	11	-	11	-	2	13	-	-	15	29
	野々市市	27	2	-	2	-	2	10	1	-	13	16
	津幡町	15	4	-	4	-	1	1	-	-	2	17
	内灘町	11	7	1	8	-	1	3	1	-	5	14

(3) 結核登録と活動性分類

表3 結核登録と活動性分類（市町別）

(平成27年12月31日現在)

	総数	活動性結核							不活動性結核	活動性不明	有病率 活動性 全結核 人口10万対	総 登録率 人口10万対	潜在性 結核 感染症 (別掲)
		総数	肺結核活動性			肺外核活動性							
			総数	登録時 喀痰塗 沫陽性	登録時 その他の 結核菌 陽性		登録時 菌陰性 その他						
管内計	64	15	14	7	6	1	1	47	2	5.7	24.4	17	
市町別	かほく市	4	2	1	-	1	-	1	2	-	5.8	11.7	1
	白山市	24	7	7	3	4	-	-	17	-	6.4	22.0	5
	野々市市	11	1	1	1	-	-	-	9	1	1.8	20.0	5
	津幡町	13	2	2	-	1	1	-	11	-	5.4	35.2	4
	内灘町	12	3	3	3	-	-	-	8	1	11.1	44.5	2

5-2 集団かぜ発生状況

当保健所管内における集団かぜの初発は、平成28年1月19日にかほく市立宇ノ気小学校で、終息は平成28年3月23日のかほく市立大海小学校であった。

表1 集団かぜ発生状況（平成27年度 集団かぜ発生状況報告要領）

	市郡別	施設数	発生施設	初発時の措置状況			
				休校	学年閉鎖	学級閉鎖	授業打切
幼稚園	白山市	8	2	—	1	1	—
	野々市市	2	0	—	—	—	—
	かほく市	2	1	—	—	1	—
	河北郡	3	0	—	—	—	—
小学校	白山市	19	5	—	(1)	3(2)	2
	野々市市	5	4	—	—	2(2)	2
	かほく市	6	3	—	(1)	(2)	2
	河北郡	15	7	—	2(1)	1(2)	4
中学校	白山市	10	—	—	—	—	—
	野々市市	2	—	—	—	—	—
	かほく市	3	2	—	(1)	(1)	2
	河北郡	4	3	—	—	1(2)	2
高等学校	白山市	3	—	—	—	—	—
	野々市市	1	—	—	—	—	—
	かほく市	0	—	—	—	—	—
	河北郡	2	—	—	—	—	—
合計		85	27	0	2(4)	7(11)	14

* () 内数字は規模の大きい措置

表2 インフルエンザによる死亡数（死亡率 人口10万対）

年	全国	石川県	管内
H16	694 (0.6)	2 (0.2)	1 (0.4)
H17	1,818 (1.4)	10 (0.9)	2 (0.8)
H18	866 (0.7)	8 (0.7)	1 (0.4)
H19	696 (0.6)	4 (0.3)	— (—)
H20	272 (0.2)	— (—)	— (—)
H21	625 (0.5)	5 (0.4)	— (—)
H22	161 (0.1)	— (—)	— (—)
H23	574 (0.5)	5 (0.4)	2 (0.8)
H24	1,275 (1.0)	8 (0.7)	2 (0.8)
H25	1,514 (1.2)	17 (1.5)	— (—)
H26	1,130 (0.9)	7 (0.6)	— (—)
H27	2,261 (1.8)	15 (1.3)	1 (0.4)

*資料：厚生労働省「人口動態総覧」

5-3 予防接種

(1) 予防接種実施体制

表1 予防接種実施体制

(平成27年度)

		各市町の実施体制					予防接種法	
		かほく市	白山市	野々市市	津幡町	内灘町	対象者	標準的な接種期間
四種混合	1期初回	3ヶ月～個別通年	3ヶ月～個別通年	3ヶ月～個別平成25年8月生～通年	3か月～個別通年	3ヶ月～個別通年	3～90ヶ月	3～12ヶ月
	追加	初回終了後12ヶ月～個別通年	初回終了後12ヶ月～個別通年	初回終了後12ヶ月～個別平成25年8月生～通年	初回終了後12ヶ月～個別通年	1歳6ヶ月～個別通年	3～90ヶ月 1期初回接種(3回)終了後、6ヶ月以上の間隔を置く	1期初回接種(3回)終了後12月に達した時から18月に達するまでの期間
三種混合	1期初回	3ヶ月～個別通年	3ヶ月～個別通年	3ヶ月～個別平成25年7月生まで通年	3ヶ月～個別通年	3ヶ月～個別通年	3～90ヶ月	3～12ヶ月
	1期追加	1歳6ヶ月～個別通年	1歳6ヶ月～個別通年	初回終了後12ヶ月～個別平成25年7月生まで通年	初回3回目から1年後個別通年	1歳6ヶ月～個別通年	3～90ヶ月	初回終了後12～18ヶ月
	2期(二種混合)	小学6年～個別通年	11歳～個別通年	11歳～個別通年	11歳～個別通年	11歳～個別通年	11～13歳	11歳
不活化ポリオ単抗原		3ヶ月～個別通年	3ヶ月～個別通年	3ヶ月～個別通年 <small>不活化ポリオ・四種混合に切り替わる時に未接種者へ個別通知</small>	3ヶ月～個別通年	3ヶ月～個別通年	3～90ヶ月	
BCG		5ヶ月～個別通年	5ヶ月～個別通年	3ヶ月～個別通年	3ヶ月～個別通年	5ヶ月～個別通年	～1歳	5～8ヶ月
麻しん・風しん	1期	1歳個別通年	1歳個別通年	1歳個別通年	1歳個別通年	1歳個別通年	1歳	
	2期	就学前の1年間個別通年	就学前の1年間個別通年	就学前の1年間個別通年	就学前の1年間個別通年	就学前の1年間個別通年	就学前の1年間	
日本脳炎	1期初回	3歳～個別通年	3歳～個別通年	3歳～個別通年	3歳～個別通年	3歳～個別通年	6～90ヶ月	3歳
	1期追加	初回2回目から1年後個別通年	4歳～個別通年	4歳～個別通年	初回2回目から12ヶ月～個別通年	4歳～個別通年	6～90ヶ月	4歳
	2期	小学4年～個別通年	9歳～個別通年	9歳～個別通年	9歳～個別通年	小学4年～個別通年	9～13歳	9歳
Hib感染症	初回	2ヶ月～個別通年	2ヶ月～個別通年	2か月～個別通年	2か月～個別通年	2ヶ月～個別通年	2～60ヶ月	2～7ヶ月に開始
	追加	初回終了後7～13ヶ月個別通年	初回終了後7～13ヶ月個別通年	初回終了後7～13ヶ月個別通年	初回終了後7ヶ月～個別通年	1歳～個別通年	2～60ヶ月	初回終了後7～13ヶ月あける
小児感染肺炎球菌	初回	2ヶ月～個別通年	2ヶ月～個別通年	2か月～個別通年	2か月～個別通年	2ヶ月～個別通年	2～60ヶ月	2～7ヶ月に開始
	追加	生後12ヶ月以降に初回終了後60日あける個別通年	初回終了後60日以上個別通年	初回終了後60日おいて生後12か月を超えて個別通年	初回終了後60日おいて生後12ヶ月を超えて個別通年	1歳～個別通年	2～60ヶ月	12～15ヶ月
水痘	定期	1～2歳個別通年	1歳～個別通年	10月から実施 1.2歳児 個別、通年	1歳～個別通年	1歳～個別通年	12～36ヶ月	
予防接種全般		周知方法	予定表配布、赤ちゃん訪問時配布(BCG・ヒブ・肺炎・水痘) 健診時配布(日本脳炎I期)、個別郵送、MRはII期保育園から配布	予定表配布、個別郵送	予定表配布、個別郵送、10か月相談時配布(MR I期、水痘)	個別郵送、赤ちゃん訪問時に配付(BCG、4混、Hib、小児肺炎球菌) 健診時配布(日本脳炎I期)	予定表配布、個別郵送、健診時配布(日本脳炎I期)	
		未接種者への対応	各健診時に接種勧奨、広報、就学時健診に接種勧奨通知、保育園・学校への接種勧奨案内配布・BCG、MR未接種者には個別通知・電話勧奨	各健診時に勧奨、ハガキによる受診勧奨通知、電話による勧奨、就学時健診案内に接種勧奨通知を同封、CATV、広報、保育所・幼稚園等にポスター掲示	各健診時に接種勧奨、広報、ラジオ、ハガキによる接種勧奨通知、血による勧奨、就学児健診案内に接種勧奨通知を同封、就学児健診時に接種勧奨	各健診時に接種勧奨、広報、ハガキによる接種勧奨個別通知(就学前の児)、二種混合(小6)、就学児健診時に接種勧奨チラシ配付依頼、学校の保健だよりに接種勧奨(二種混合)の掲載を依頼、MR I期、MR II期、BCG未接種者については、電話での接種勧奨	各健診時に接種勧奨、広報、ハガキによる接種勧奨通知(BCG・MR I期・2期)、就学時健診案内に接種勧奨通知を同封	

※ H26.10月～水痘ワクチン導入。H26年度のみ、特例措置あり。

※ 日本脳炎：平成17年度から22年度にかけての接種の積極的勧奨の差し控えにより予防接種を受ける機会を逸した者に対する定期の対象者は4歳～19歳

※ 平成24年9月に不活化ポリオ単抗原ワクチン、平成24年11月に4種混合ワクチンが導入された。

※ BCGの接種対象者・標準的な接種期間はH25.4より変更され、上表のとおりとなった。

(2) 予防接種実施状況

表2-1 三種混合

区分		第1期				第2期	
		初回接種					
		第1回	第2回	第3回	追加接種		
接種者数	総計	0歳	0	0	0	0	
		1歳	0	0	0	0	
		2歳	0	1	0	0	
		3歳	0	0	0	5	
		4歳	0	1	1	2	
		5歳	0	0	0	2	
		6歳	0	0	0	4	
		7歳	0	0	0	1	
		11歳					1201
		12歳					1342
		計	0	2	1	14	2543
	白山市	0歳	0	0	0	0	
		1歳	0	0	0	0	
		2歳	0	1	0	0	
		3歳	0	0	0	5	
		4歳	0	1	1	1	
		5歳	0	0	0	2	
		6歳	0	0	0	1	
		7歳	0	0	0	1	
		11歳					486
		12歳					931
		計	0	2	1	10	1417
	野々市市	0歳	0	0	0	0	
		1歳	0	0	0	0	
		2歳	0	0	0	0	
		3歳	0	0	0	0	
		4歳	0	0	0	0	
		5歳	0	0	0	0	
		6歳	0	0	0	3	
		7歳	0	0	0	0	
		11歳					207
		12歳					150
		計	0	0	0	3	357
	かほく市	0歳	0	0	0	0	
		1歳	0	0	0	0	
		2歳	0	0	0	0	
		3歳	0	0	0	0	
		4歳	0	0	0	0	
		5歳	0	0	0	0	
		6歳	0	0	0	0	
		7歳	0	0	0	0	
		11歳					203
		12歳					52
		計	0	0	0	0	255
	津幡町	0歳	0	0	0	0	
		1歳	0	0	0	0	
		2歳	0	0	0	0	
		3歳	0	0	0	0	
4歳		0	0	0	1		
5歳		0	0	0	0		
6歳		0	0	0	0		
7歳		0	0	0	0		
11歳						119	
12歳						178	
計		0	0	0	1	297	
内灘町	0歳	0	0	0	0		
	1歳	0	0	0	0		
	2歳	0	0	0	0		
	3歳	0	0	0	0		
	4歳	0	0	0	0		
	5歳	0	0	0	0		
	6歳	0	0	0	0		
	7歳	0	0	0	0		
	11歳					186	
	12歳					31	
	計	0	0	0	0	217	

表 2 - 2 四種混合

区分		初回接種			追加接種	
		第1回	第2回	第3回		
接種者数	総計	0歳	2135	2121	2008	2
		1歳	142	214	344	1400
		2歳	5	6	17	560
		3歳	5	6	14	130
		4歳	2	6	9	32
		5歳	0	0	1	26
		6歳	1	3	4	21
		7歳	1	1	1	6
		計	2291	2357	2398	2177
	白山市	0歳	850	885	870	0
		1歳	3	14	33	652
		2歳	1	3	7	122
		3歳	1	3	8	35
		4歳	1	1	2	7
		5歳	0	0	0	5
		6歳	0	2	2	11
		7歳	0	0	1	2
		計	856	908	923	834
	野々市市	0歳	666	668	644	2
		1歳	1	7	27	432
		2歳	1	1	5	112
		3歳	3	1	3	37
		4歳	0	1	3	5
		5歳	0	0	1	6
		6歳	0	1	2	4
		7歳	0	1	0	0
		計	671	680	685	598
	かほく市	0歳	276	265	267	0
		1歳	0	5	11	201
		2歳	1	2	0	43
		3歳	0	1	1	12
		4歳	0	0	0	4
		5歳	0	0	0	2
		6歳	0	0	0	1
		7歳	0	0	0	1
		計	277	273	279	264
	津幡町	0歳	220	200	144	0
		1歳	77	104	164	69
		2歳	1	0	5	174
		3歳	1	1	2	30
		4歳	0	2	2	8
		5歳	0	0	0	7
6歳		0	0	0	3	
7歳		1	0	0	1	
計		300	307	317	292	
内灘町	0歳	123	103	83	0	
	1歳	61	84	109	46	
	2歳	1	0	0	109	
	3歳	0	0	0	16	
	4歳	1	2	2	8	
	5歳	0	0	0	6	
	6歳	1	0	0	2	
	7歳	0	0	0	2	
	計	187	189	194	189	

表3 急性灰白髄炎（単抗原 I P V）

区分		初回接種			追加接種	
		第1回	第2回	第3回		
接種者数	総計	0歳	0	0	0	0
		1歳	0	0	0	0
		2歳	0	0	0	1
		3歳	1	7	9	73
		4歳	3	12	14	73
		5歳	2	12	14	27
		6歳	1	8	13	18
		7歳	0	2	2	6
		計	7	41	52	198
	白山市	0歳	0	0	0	0
		1歳	0	0	0	0
		2歳	0	0	0	1
		3歳	0	6	3	43
		4歳	2	3	6	28
		5歳	0	7	7	13
		6歳	0	3	4	11
		7歳	0	1	1	4
		計	2	20	21	100
	野々市市	0歳	0	0	0	0
		1歳	0	0	0	0
		2歳	0	0	0	0
		3歳	1	1	2	21
		4歳	0	6	3	16
		5歳	0	3	5	4
		6歳	1	2	4	3
		7歳	0	1	0	1
		計	2	13	14	45
	かほく市	0歳	0	0	0	0
		1歳	0	0	0	0
		2歳	0	0	0	0
		3歳	0	0	2	4
		4歳	0	0	0	3
		5歳	0	0	0	1
		6歳	0	0	0	0
		7歳	0	0	0	0
		計	0	0	2	8
	津幡町	0歳	0	0	0	0
		1歳	0	0	0	0
		2歳	0	0	0	0
		3歳	0	0	2	4
4歳		0	1	1	14	
5歳		0	0	1	6	
6歳		0	2	2	1	
7歳		0	0	1	0	
計		0	3	7	25	
内灘町	0歳	0	0	0	0	
	1歳	0	0	0	0	
	2歳	0	0	0	0	
	3歳	0	0	0	1	
	4歳	1	2	4	12	
	5歳	2	2	1	3	
	6歳	0	1	3	3	
	7歳	0	0	0	1	
	計	3	5	8	20	

表4 麻しん・風しん

区分		第1期	第2期	
接種者数	総計	1歳	2269	0
		5歳	0	1452
		6歳	0	877
		計	2269	2329
	白山市	1歳	880	0
		5歳	0	545
		6歳	0	362
		計	880	907
	野々市市	1歳	624	0
		5歳	0	388
		6歳	0	189
		計	624	577
	かほく市	1歳	279	0
		5歳	0	195
		6歳	0	84
		計	279	279
	津幡町	1歳	291	0
		5歳	0	179
		6歳	0	151
		計	291	330
内灘町	1歳	195	0	
	5歳	0	145	
	6歳	0	91	
	計	195	236	

表 5 日本脳炎

区分		第1期			第2期	
		初回接種		追加接種		
		第1回	第2回			
接種者数	総計	2歳	31	25	0	
		3歳	1675	1513	17	
		4歳	444	507	983	
		5歳	140	173	576	
		6歳	98	150	306	
		7歳	21	39	123	
		8歳	9	13	32	
		9歳	15	19	50	146
		10歳	23	29	58	217
		11歳	25	24	59	184
		12歳	52	52	92	143
		13歳	14	21	49	49
		14歳	2	5	29	50
		15歳	8	6	13	33
		16歳	0	3	3	8
		17歳	5	3	5	142
		18歳	5	10	8	431
		19歳	4	6	9	315
		計	2571	2598	2412	1718
		白山市	2歳	1	1	0
	3歳		828	778	0	
	4歳		74	95	575	
	5歳		39	46	157	
	6歳		31	46	92	
	7歳		8	13	49	
	8歳		6	5	4	
	9歳		10	12	25	15
	10歳		12	17	22	28
	11歳		16	14	25	40
	12歳		31	34	49	37
	13歳		3	8	20	14
	14歳		1	1	18	22
	15歳		2	2	6	17
	16歳		0	2	1	3
	17歳		1	1	2	67
	18歳		1	3	6	173
	19歳		2	3	6	201
	計		1066	1081	1057	617
	野々市市		2歳	30	24	0
		3歳	470	415	16	
		4歳	45	68	233	
		5歳	41	46	143	
		6歳	27	40	75	
		7歳	2	8	18	
		8歳	1	2	3	
		9歳	4	7	11	112
10歳		4	6	12	93	
11歳		2	5	15	35	
12歳		13	5	19	53	
13歳		6	3	4	16	
14歳		0	1	2	18	
15歳		1	2	4	7	
16歳		0	0	0	2	
17歳		3	2	2	43	
18歳		2	3	2	77	
19歳		0	1	1	40	
計		651	638	560	496	

接種者数	かほく市	2歳	0	0	0	
		3歳	254	229	1	
		4歳	35	52	141	
		5歳	10	9	63	
		6歳	8	15	20	
		7歳	1	1	6	
		8歳	0	1	4	
		9歳	0	0	10	18
		10歳	1	0	7	16
		11歳	2	0	5	82
		12歳	4	6	3	43
		13歳	0	0	6	7
		14歳	0	1	4	7
		15歳	0	0	0	2
		16歳	0	0	0	2
		17歳	1	0	1	31
		18歳	0	1	0	68
		19歳	0	0	0	0
		計	316	315	271	276
		津幡町	2歳	0	0	0
	3歳		67	42	0	
	4歳		189	182	14	
	5歳		28	45	125	
	6歳		21	28	72	
	7歳		7	12	33	
	8歳		2	3	12	
	9歳		1	0	3	0
	10歳		4	3	7	7
	11歳		1	1	5	4
	12歳		1	2	11	4
	13歳		2	5	7	9
	14歳		1	2	2	1
	15歳		0	0	1	5
	16歳		0	0	0	1
	17歳		0	0	0	1
	18歳		0	0	0	45
	19歳		0	0	0	49
	計		324	325	292	126
	内灘町		2歳	0	0	0
		3歳	56	49	0	
		4歳	101	110	20	
		5歳	22	27	88	
		6歳	11	21	47	
		7歳	3	5	17	
		8歳	0	2	9	
		9歳	0	0	1	1
		10歳	2	3	10	73
		11歳	4	4	9	23
		12歳	3	5	10	6
		13歳	3	5	12	3
		14歳	0	0	3	2
		15歳	5	2	2	2
		16歳	0	1	2	0
		17歳	0	0	0	0
18歳		2	3	0	68	
19歳		2	2	2	25	
計		214	239	232	203	

表6 ヒブワクチン

区分		第1回	第2回	第3回	第4回	
接種者数	総計	0歳	2257	2285	2308	90
		1歳	4	5	14	1910
		2歳	3	3	3	156
		3歳	22	1	7	37
		4歳	13	0	1	20
		計	2299	2294	2333	2213
	白山市	0歳	838	853	870	45
		1歳	4	4	7	736
		2歳	2	2	3	42
		3歳	4	0	7	13
		4歳	5	0	1	6
		計	853	859	888	842
	野々市市	0歳	666	664	670	26
		1歳	0	1	6	552
		2歳	0	1	0	32
		3歳	3	1	0	7
		4歳	2	0	0	5
		計	671	667	676	622
	かほく市	0歳	276	277	272	2
		1歳	0	0	0	254
		2歳	0	0	0	9
		3歳	1	0	0	2
		4歳	1	0	0	1
		計	278	277	272	268
津幡町	0歳	303	299	296	17	
	1歳	0	0	0	199	
	2歳	0	0	0	61	
	3歳	0	0	0	9	
	4歳	0	0	0	7	
	計	303	299	296	293	
内灘町	0歳	174	192	200	0	
	1歳	0	0	1	169	
	2歳	1	0	0	12	
	3歳	14	0	0	6	
	4歳	5	0	0	1	
	計	194	192	201	188	

表7 小児用肺炎球菌ワクチン

区分		第1回	第2回	第3回	第4回	
接種者数	総計	0歳	2259	2285	2284	
		1歳	5	12	27	1967
		2歳	5	5	6	136
		3歳	15	2	2	36
		4歳	10	3	0	16
		計	2294	2307	2319	2155
	白山市	0歳	837	852	867	
		1歳	2	10	11	767
		2歳	2	3	4	30
		3歳	5	1	2	10
		4歳	4	1	0	3
		計	850	867	884	810
	野々市市	0歳	660	663	652	
		1歳	2	1	12	583
		2歳	0	1	2	34
		3歳	3	1	0	9
		4歳	1	1	0	7
		計	666	667	666	633
	かほく市	0歳	276	280	272	
		1歳	0	1	4	252
		2歳	1	0	0	8
		3歳	2	0	0	3
		4歳	1	0	0	0
		計	280	281	276	263
	津幡町	0歳	302	300	294	
		1歳	0	0	0	195
		2歳	0	0	0	58
3歳		0	0	0	12	
4歳		1	1	0	6	
計		303	301	294	271	
内灘町	0歳	184	190	199		
	1歳	1	0	0	170	
	2歳	2	1	0	6	
	3歳	5	0	0	2	
	4歳	3	0	0	0	
	計	195	191	199	178	

表 8 子宮頸がん予防ワクチン

区分		第1回	第2回	第3回	
接種者数	総計	11歳	0	0	0
		12歳	1	1	1
		13歳	0	0	0
		14歳	0	0	0
		15歳	0	0	1
		16歳	1	1	0
		計	2	2	2
	白山市	11歳	0	0	0
		12歳	1	1	1
		13歳	0	0	0
		14歳	0	0	0
		15歳	0	0	0
		16歳	0	0	0
		計	1	1	1
	野々市市	11歳	0	0	0
		12歳	0	0	0
		13歳	0	0	0
		14歳	0	0	0
		15歳	0	0	0
		16歳	0	0	0
		計	0	0	0
	かほく市	11歳	0	0	0
		12歳	0	0	0
		13歳	0	0	0
		14歳	0	0	0
		15歳	0	0	0
		16歳	0	0	0
		計	0	0	0
	津幡町	11歳	0	0	0
		12歳	0	0	0
13歳		0	0	0	
14歳		0	0	0	
15歳		0	0	1	
16歳		1	1	0	
計		1	1	1	
内灘町	11歳	0	0	0	
	12歳	0	0	0	
	13歳	0	0	0	
	14歳	0	0	0	
	15歳	0	0	0	
	16歳	0	0	0	
	計	0	0	0	

表9 水痘ワクチン

区分		第1回	第2回	
接種者数	総計	0歳	0	0
		1歳	2052	1151
		2歳	315	1298
		3歳	0	0
		4歳	0	0
		5歳	0	0
		6歳	0	0
		7歳	0	0
		計	2367	2449
	白山市	0歳	0	0
		1歳	833	511
		2歳	97	434
		3歳	0	0
		4歳	0	0
		5歳	0	0
		6歳	0	0
		7歳	0	0
		計	930	945
	野々市市	0歳	0	0
		1歳	597	312
		2歳	83	339
		3歳	0	0
		4歳	0	0
		5歳	0	0
		6歳	0	0
		7歳	0	0
		計	680	651
	かほく市	0歳	0	0
		1歳	240	128
		2歳	31	147
		3歳	0	0
		4歳	0	0
		5歳	0	0
		6歳	0	0
		7歳	0	0
		計	271	275
	津幡町	0歳	0	0
		1歳	213	120
		2歳	70	262
		3歳	0	0
		4歳	0	0
		5歳	0	0
6歳		0	0	
7歳		0	0	
11歳		0	0	
12歳		0	0	
計	283	382		
内灘町	0歳	0	0	
	1歳	169	80	
	2歳	34	116	
	3歳	0	0	
	4歳	0	0	
	5歳	0	0	
	6歳	0	0	
	7歳	0	0	
	計	203	196	

表 1 0 B C G

区分		5 か月未満	5 か月以上	計
			1 歳未満	
接種者数	総計	94	2247	2341
	白山市	4	886	890
	野々市市	80	596	676
	かほく市	5	268	273
	津幡町	5	300	305
	内灘町	0	197	197

表 1 1 高齢者インフルエンザ

区分		60歳以上	65歳以上	計
		65歳未満		
総計	対象者数	154	—	—
	接種者数	89	38601	38690
白山市	対象者数	52	—	—
	接種者数	43	18164	18207
野々市市	対象者数	45	—	—
	接種者数	6	5651	5657
かほく市	対象者数	15	—	—
	接種者数	11	6131	6142
津幡町	対象者数	27	—	—
	接種者数	20	4910	4930
内灘町	対象者数	15	—	—
	接種者数	9	3745	3754

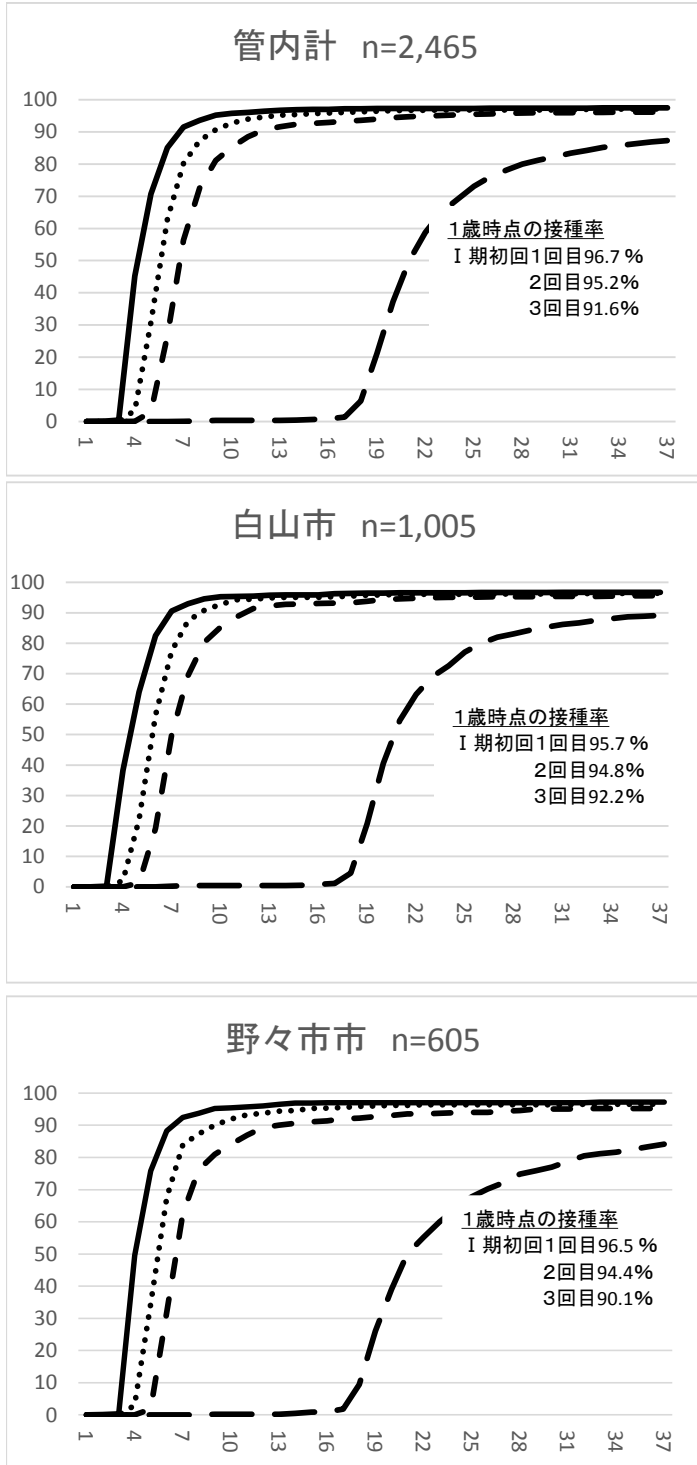
表 1 2 成人用肺炎球菌ワクチン

		60歳以上	65歳相当	70歳相当	75歳相当	80歳相当	85歳相当	90歳相当	95歳相当	100歳相当	計
		65歳未満									
接種者数	総計	14	1965	1161	1275	933	518	320	145	29	6360
	白山市	8	918	558	639	482	280	172	96	19	3172
	野々市市	2	390	230	234	173	84	47	18	4	1182
	かほく市	0	218	105	111	79	45	31	11	1	601
	津幡町	4	210	126	143	104	71	48	16	5	727
	内灘町	0	229	142	148	95	38	22	4	0	678

(3) 累積予防接種率

予防接種が有効な感染症予防手段として機能しているかどうかを評価するための指標として、平成24年4月～平成25年3月生まれの児を対象に算出した。

図1 三種混合・四種混合



<標準的な接種期間と接種回数>

I 期初回 生後3ヶ月～12ヶ月に3回

I 期追加 初回接種終了後12ヶ月～18ヶ月に1回

— I 期初回1回目
..... I 期初回2回目
- - - I 期初回3回目
- · - I 期追加

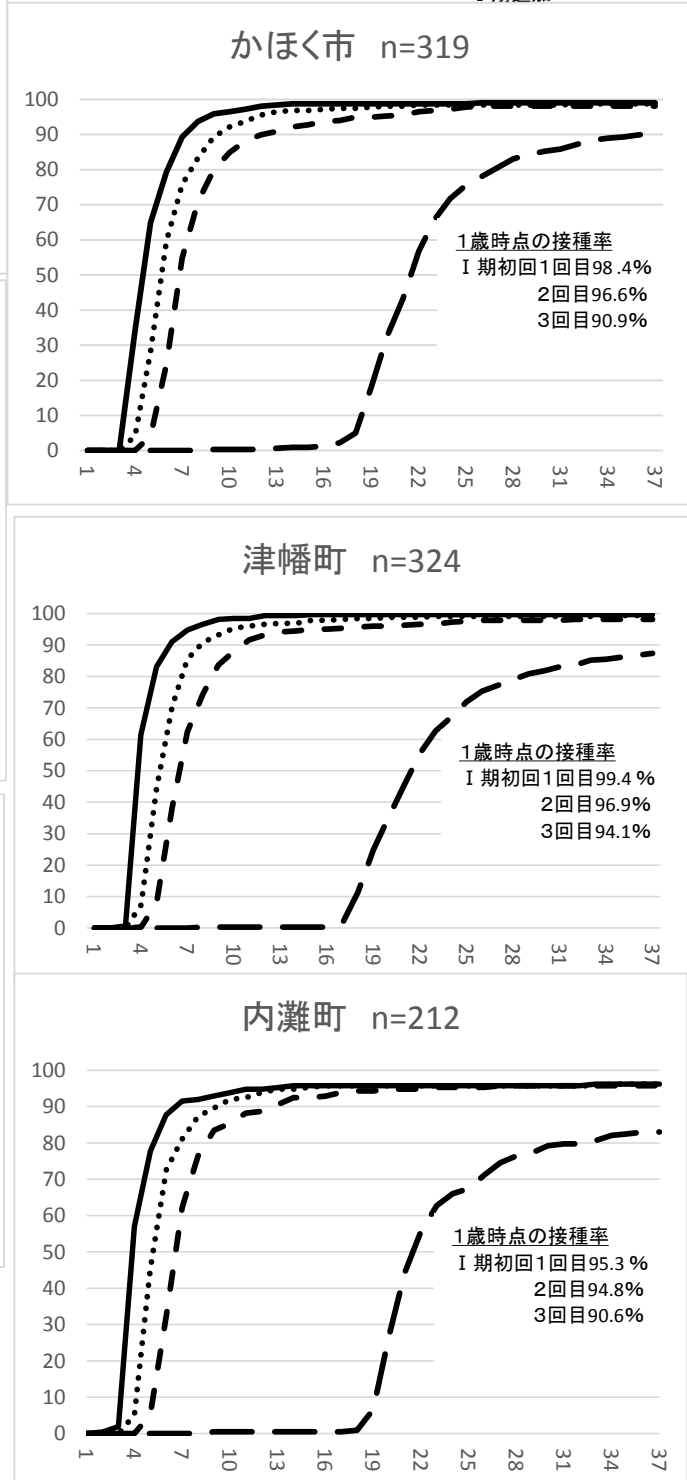


図2 麻しん・風しん I期

<標準的な接種期間と接種回数>
 I期 生後12ヶ月～24ヶ月に1回
 II期 年長児 1回

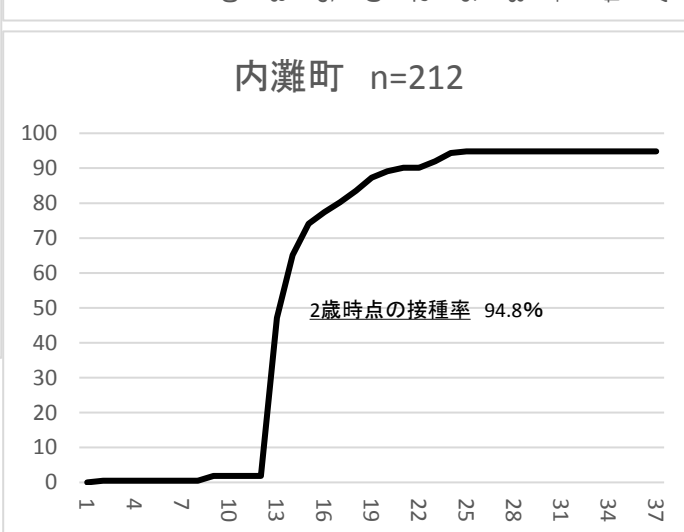
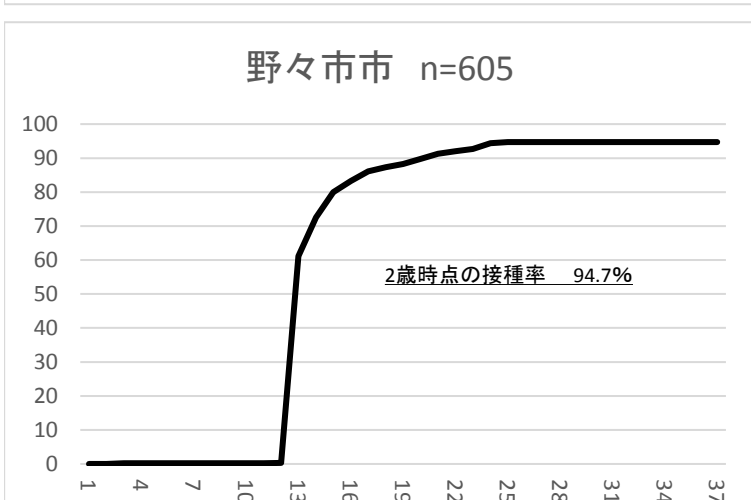
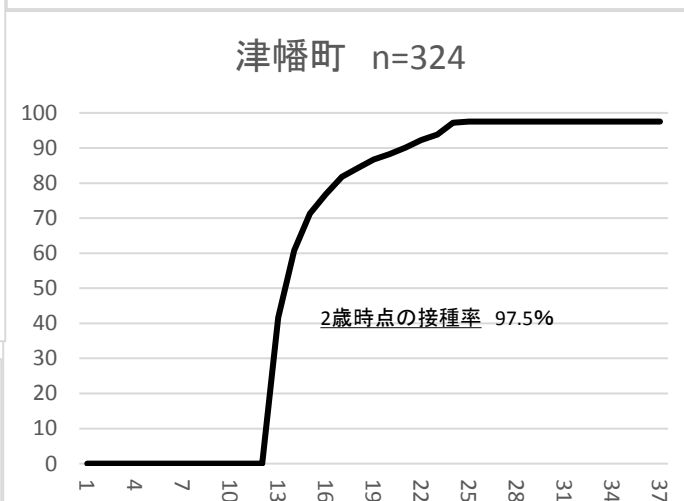
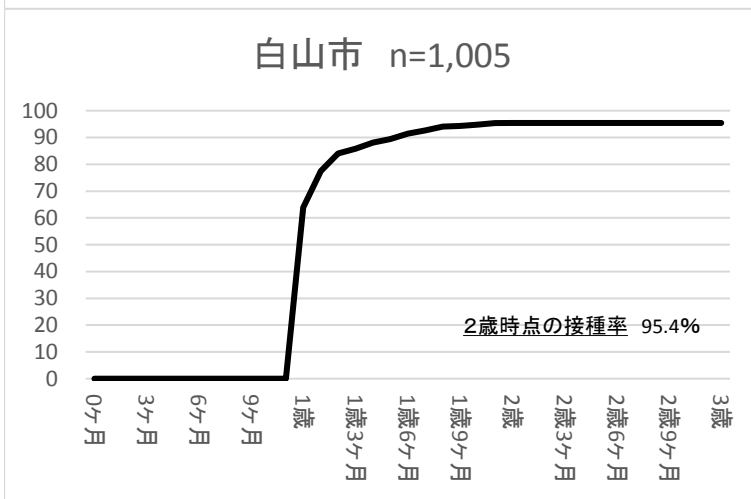
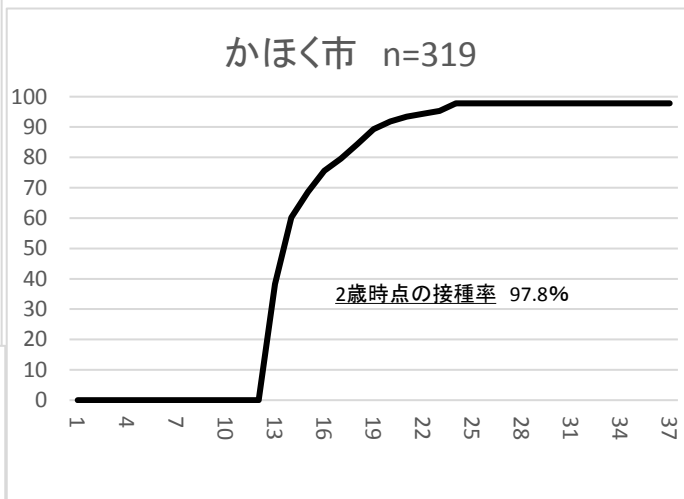
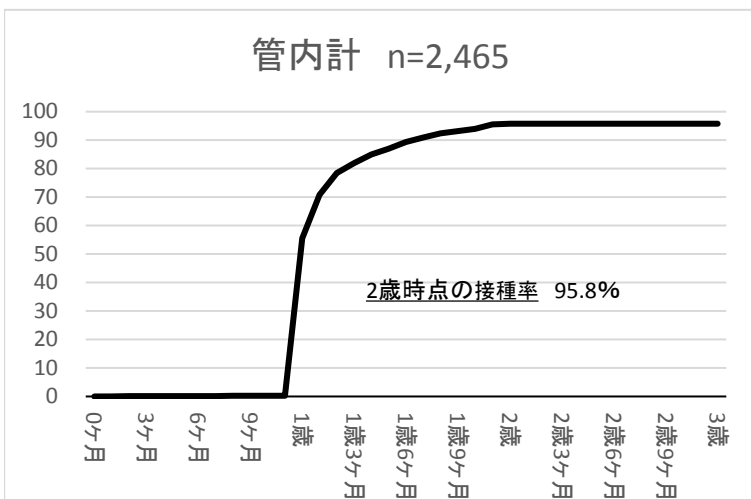
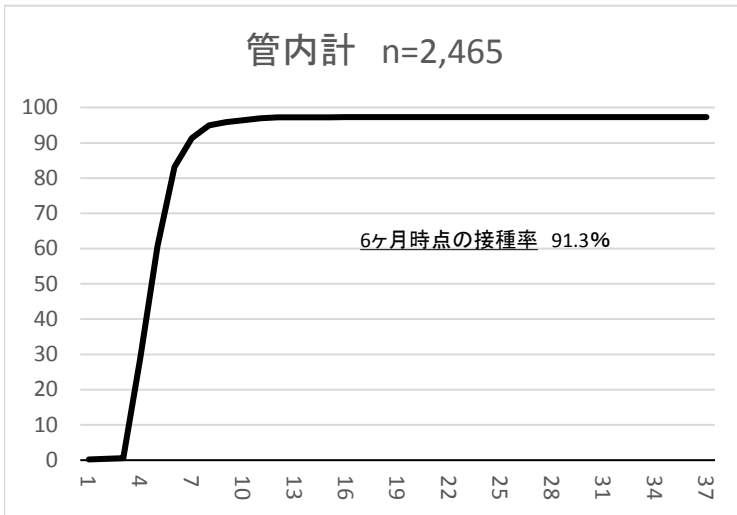


図3 BCG



<標準的な接種期間と接種回数>
I期 生後3ヶ月～6ヶ月に1回
現在は生後5ヶ月から8カ月に1回

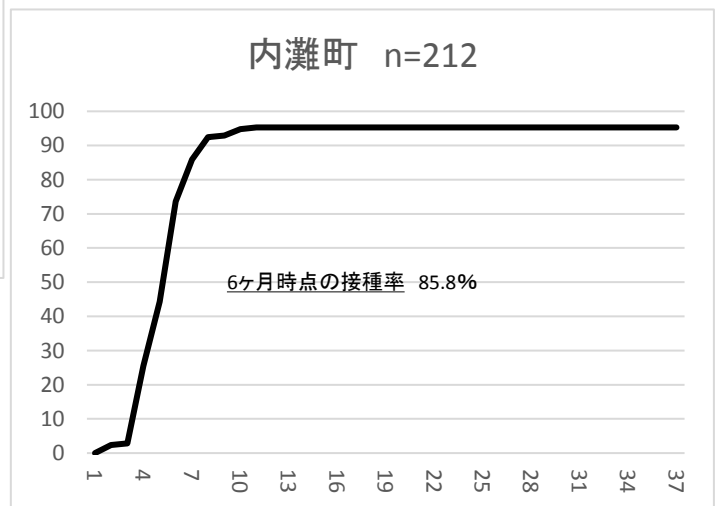
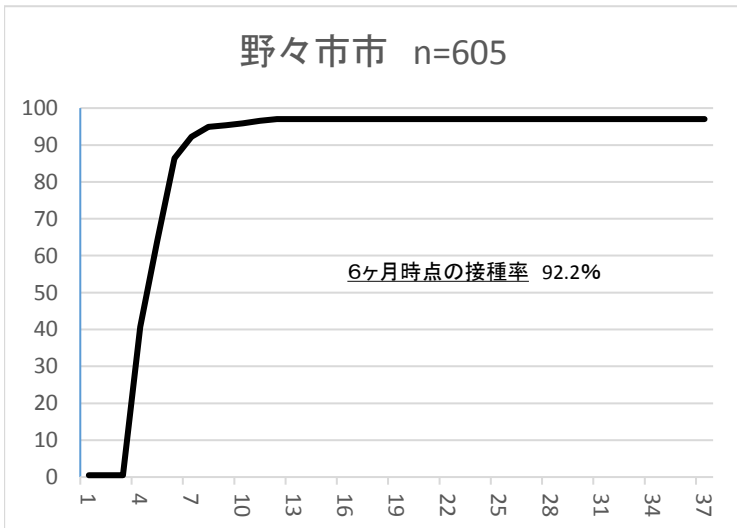
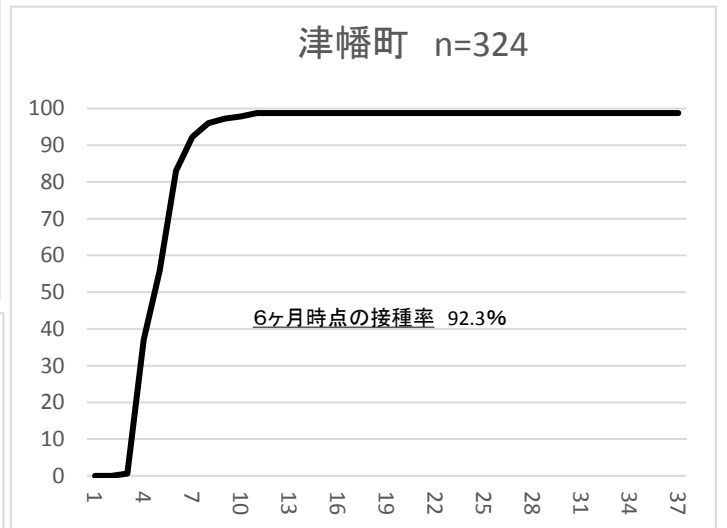
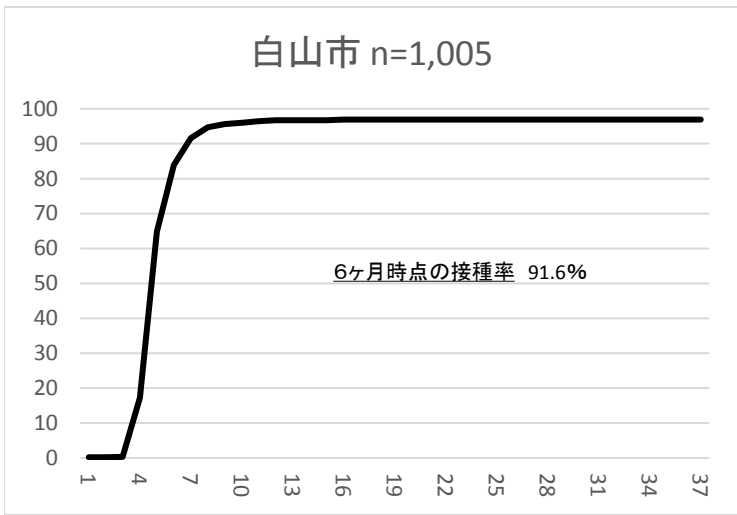
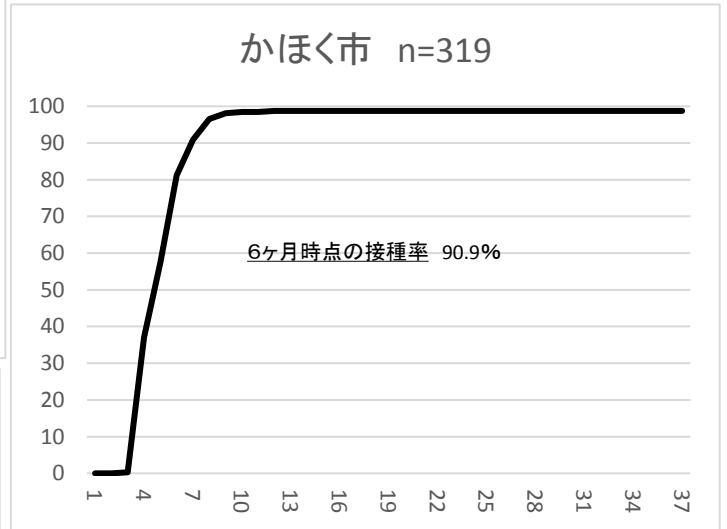


図4 Hib感染症

<標準的な接種期間と接種回数>

初回 生後2ヶ月～7ヶ月に3回

追加 初回接種後7ヶ月～13ヶ月に1回

————— Hib 初回1回目
 Hib 初回2回目
 - - - - - Hib 初回3回目
 - - - - - Hib 追加

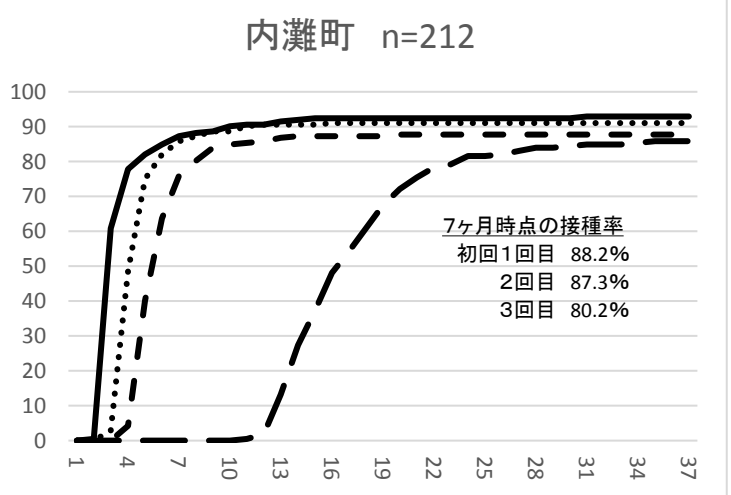

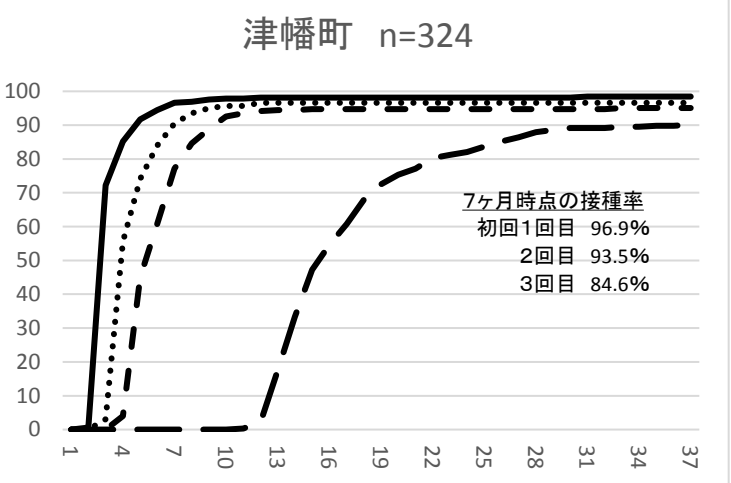
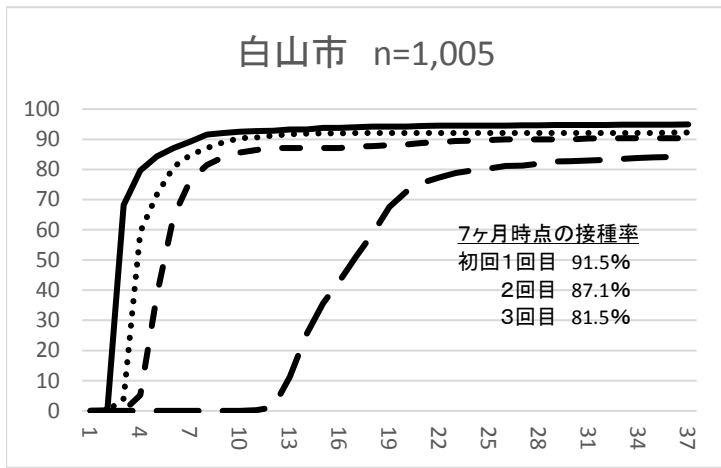
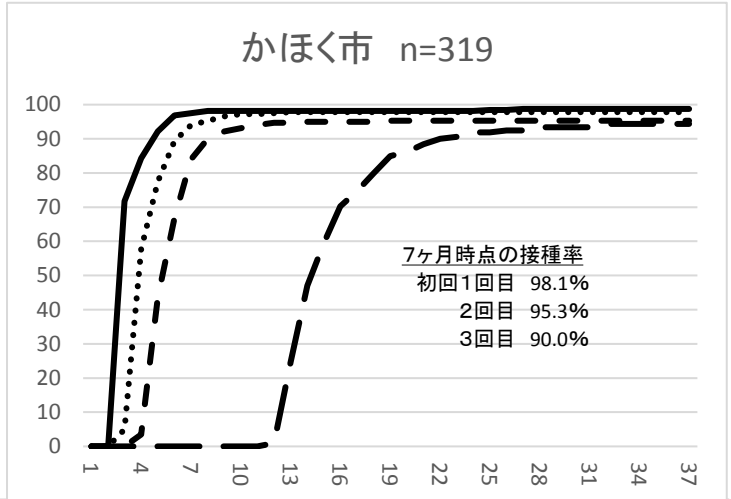
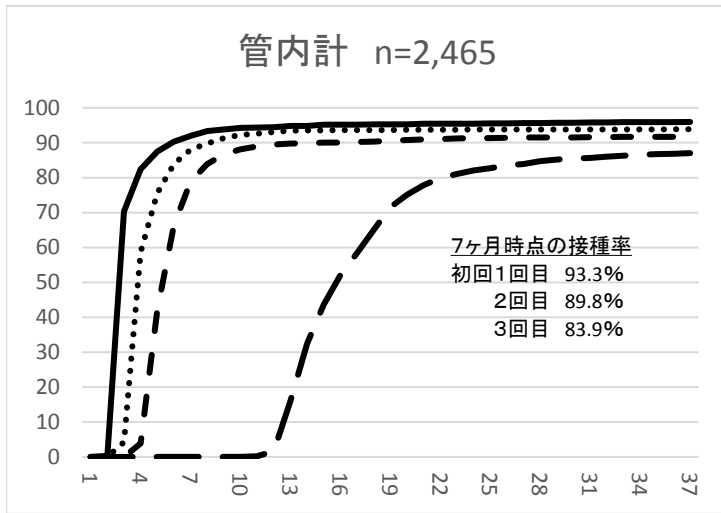


図5 小児肺炎球菌感染症

<標準的な接種期間と接種回数>

初回 生後2ヶ月～7ヶ月に3回

追加 生後12ヶ月～15ヶ月に1回

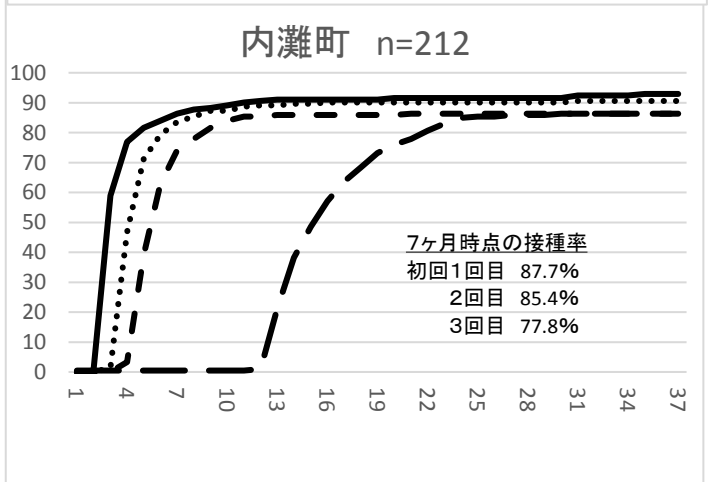

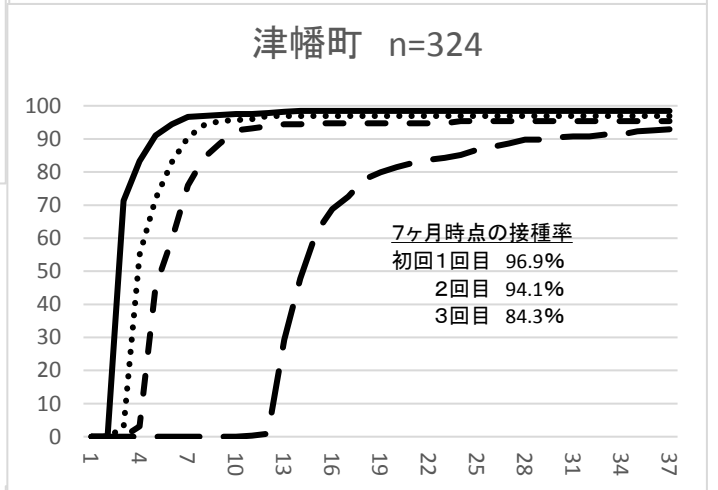
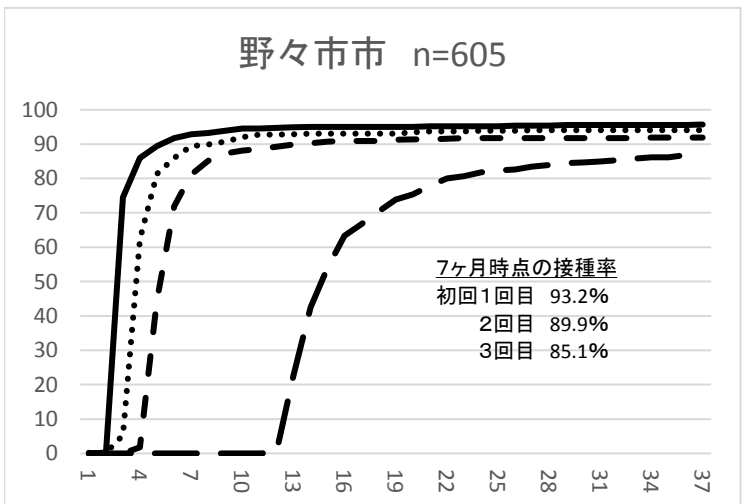
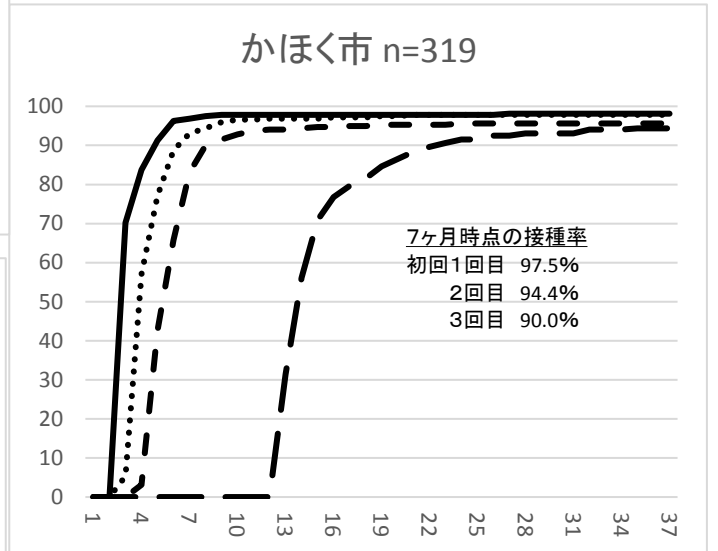
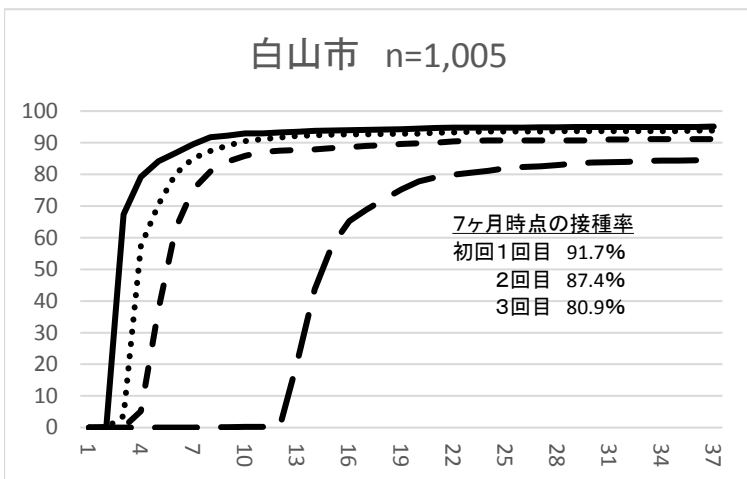
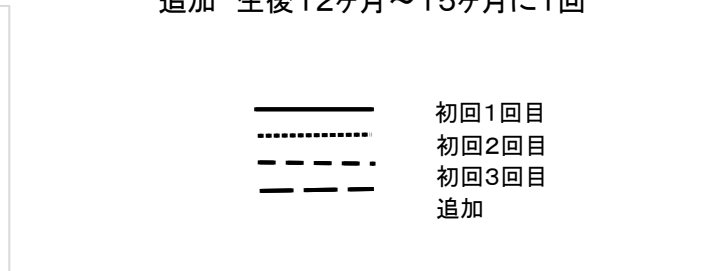
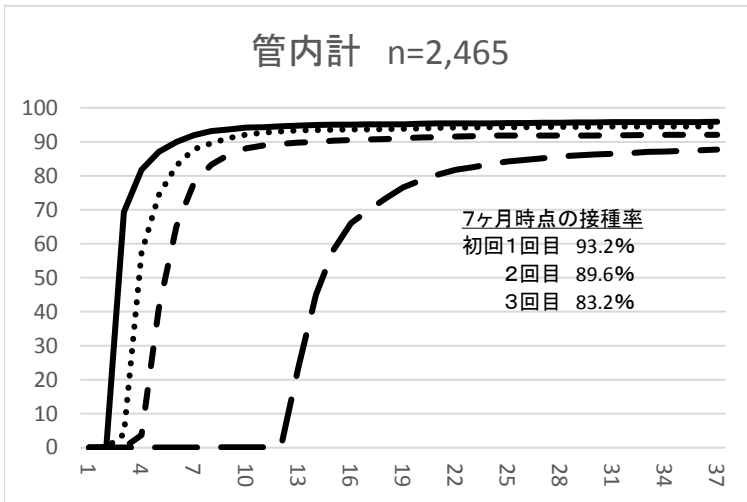


図6 ポリオ(不活化ワクチン)
 ※四種混合ワクチンによる接種を含む

<標準的な接種期間と接種回数>

初回 生後3ヶ月～12ヶ月に3回
 追加 初回接種後12ヶ月～18ヶ月に1回

————— 不活化ポリオ1回目
 不活化ポリオ2回目
 - - - - - 不活化ポリオ3回目
 - - - - - 不活化ポリオ追加

