

石川の廃棄物処理（一般廃棄物）

— 平成28年度実績 —

石川県生活環境部廃棄物対策課

- ・本冊子は、県内の平成 28 年度の一般廃棄物の処理状況をまとめたものである。
- ・市町等の面積は、国土交通省国土地理院作成の平成 28 年度全国都道府県市町村面積調による。
- ・人口及び世帯数は、平成 28 年 9 月末現在の住民基本台帳による。なお、特段の表記がない場合、平成 24 年度実績から総人口に外国人人口を含む。
- ・全国状況の数値は、環境省環境再生・資源循環局廃棄物適正処理推進課作成の「日本の廃棄物処理（平成 28 年度版）」による。
- ・四捨五入により、合計欄の数値と内訳の合計が一致しない場合がある。

市町村合併の状況

合併後の市町名	合併期日	旧市町村名
かほく市	H16. 3. 1	高松町、七塚町、宇ノ気町
七尾市	H16. 10. 1	七尾市、田鶴浜町、中島町、能登島町
白山市	H17. 2. 1	松任市、美川町、鶴来町、河内村、吉野谷村、鳥越村、尾口村、白峰村
能美市		根上町、寺井町、辰口町
宝達志水町	H17. 3. 1	志雄町、押水町
中能登町		鳥屋町、鹿島町、鹿西町
能登町		能都町、柳田村、内浦町
志賀町	H17. 9. 1	志賀町、富来町
加賀市	H17. 10. 1	加賀市、山中町
輪島市	H18. 2. 1	輪島市、門前町

近年名称等を**変更**した**一部事務組合**

変更期日	変更後の新名称・継承団体	旧名称
H16. 3. 1	河北郡市広域事務組合	河北郡広域事務組合
H17. 2. 1	能美広域事務組合	能美郡広域事務組合
	白山石川広域事務組合	松任石川広域事務組合
H17. 3. 1	解 散（継承団体：能登町）	能登三郷生活環境振興組合
H18. 2. 1	輪島市穴水町環境衛生施設組合	穴水町門前町環境衛生施設組合
H19. 3. 31	解 散	珠洲市・能登町環境衛生組合
H20. 4. 1	業務移管 （継承団体：白山石川広域事務組合）	白山石川医療施設組合
H23. 11. 11	白山野々市広域事務組合	白山石川広域事務組合
H25. 3. 31	解 散（継承団体：七尾市）	七尾鹿島広域圏事務組合
H29. 3. 31	解 散（継承団体：能美市）	能美広域事務組合

目 次

概 要

1	ごみの排出量	
(1)	ごみの総排出量	1
(2)	1人1日当たりの排出量	1
2	ごみ処理の状況	
(1)	ごみ処理の現況	2
(2)	生活系ごみと事業系ごみ	3
(3)	ごみ処理の内訳	4
(4)	ごみ処理事業経費	6
(5)	RDF化の現状	7
(6)	地区別ごみ処理の状況	8
(7)	市町別ごみ処理の状況	10
3	し尿処理の状況	
(1)	し尿処理の現況	12
(2)	し尿処理方法の推移	13
(3)	市町別汚水衛生処理率	14

資 料

I	一般廃棄物処理施設	
1	施設の概要	
(1)	施設位置図	15
(2)	ごみ処理施設	
①	焼却施設	16
②	RDF製造施設	16
③	資源化施設	18
(3)	最終処分場	20
(4)	し尿処理施設	22
(5)	コミュニティ・プラント	24
2	県費補助制度の概要	
(1)	循環型社会推進施設整備事業費補助金	26
(2)	県費補助金の助成状況	27
3	廃棄物処理施設等整備状況（循環型社会形成推進交付金事業等）	28
II	ごみの処理	
1	石川県におけるごみ処理の状況	30
2	石川県におけるごみ処理の推移	30
3	全国におけるごみ処理の推移	30
4	ごみ処理区域の状況	31
5	ごみの収集状況	
(1)	ごみの収集回数及び方式	32
(2)	収集形態別収集量	34

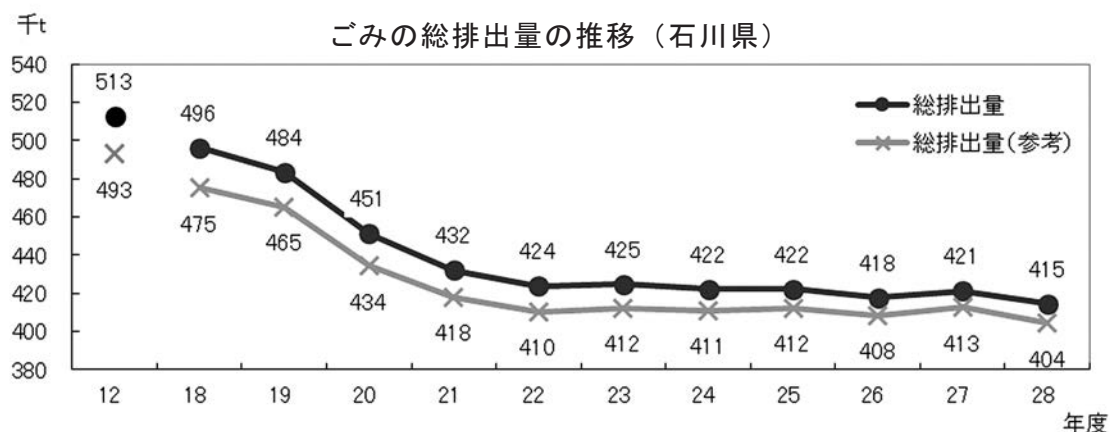
6	資源ごみ収集の状況	38
7	ごみ処理の状況	40
8	ごみ収集・運搬機材の整備状況	42
9	ごみ処理施設による処理の状況	
(1)	焼却施設	44
(2)	R D F 製造施設	44
(3)	最終処分場	46
III し尿の処理		
1	石川県におけるし尿処理の状況	48
2	石川県におけるし尿処理の推移	49
3	全国におけるし尿処理の推移	49
4	し尿処理区域の状況	50
5	収集形態別収集量	52
6	し尿処理の状況	54
7	し尿収集・運搬機材の整備状況	56
8	し尿処理施設による処理の状況	58
IV ごみ減量化のための施策		
1	市町ごみ減量化施策の状況	60
2	家庭用生ごみ処理機の設置補助状況	61
3	家庭用生ごみ堆肥化容器の設置補助状況	61
4	家庭系ごみ処理手数料等の徴収制度の状況	62
5	指定ごみ袋制度の状況	63
6	食品ロス削減に関する取組の状況	64
7	ポイ捨て禁止条例等の制定状況	65
V 分別回収		
1	分別収集区分	66
2	容器包装リサイクル法第2条第6項に基づく指定保管場所	67
VI その他		
1	一般廃棄物処理事業経費の状況	
(1)	市町別歳入の状況(ごみ)	69
(2)	市町別歳入の状況(し尿)	70
(3)	市町別歳入の状況(合計)	71
(4)	市町別歳出の状況(ごみ)	72
(5)	市町別歳出の状況(し尿)	74
(6)	市町別歳出の状況(合計)	76
2	市町等における廃棄物処理事業従事職員	78
3	一般廃棄物処理業者	
(1)	委託・許可件数等	80
(2)	一般廃棄物処理業者関係の現状	81
4	廃棄物処理行政担当窓口一覧	82
5	一部事務組合構成市町	83

概要

1 ごみの排出量

(1) ごみの総排出量

県内の平成 28 年度のごみ総排出量は、約 41 万 5 千トンであり、前年度よりやや減少した。平成 22 年度以降は、本県のごみ総排出量は、ほぼ横ばいで推移している。

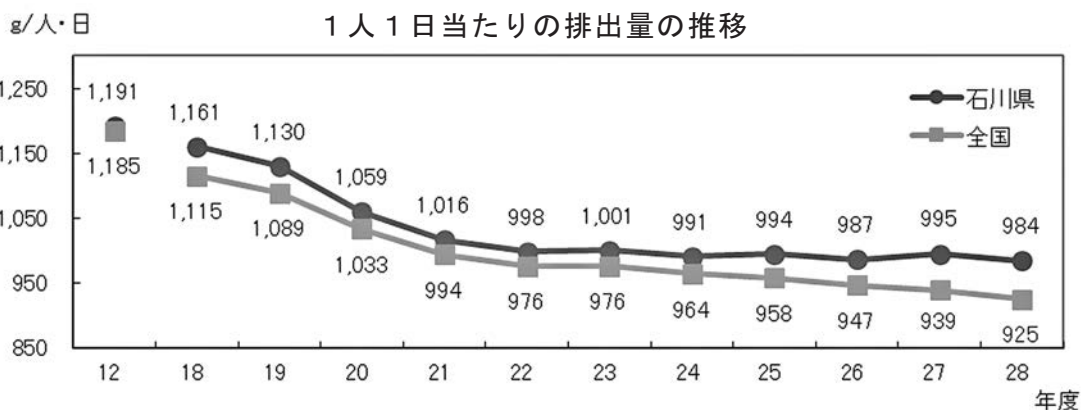


注) ・ 「総排出量」 = 「計画収集量」 + 「直接搬入量」 + 「集団回収量」
 ・ 「総排出量(参考)」 = 「計画収集量」 + 「直接搬入量」 + 「自家処理量」

ごみ総排出量の考え方については、平成 21 年度実績分より、廃棄物処理法に基づく「廃棄物の減量その他の適正な処理に関する施策の総合的かつ計画的な推進を図るための基本的な方針」における「一般廃棄物の排出量（計画収集量+直接搬入量+資源ごみの集団回収量）」に改めている。

(2) 1 人 1 日当たりの排出量

平成 28 年度の県民 1 人 1 日当たりのごみの排出量は、984g/人・日であり、全国水準（925g/人・日）より若干多い状況にある。



注) ・ 「1 人 1 日当たりの排出量」 = 「総排出量」 ÷ 「総人口」 ÷ 365 又は 366

平成 24 年度実績分より、総人口に外国人人口を含む（以下、同様）。

(参考) 第四次循環型社会形成推進基本計画（H30. 6. 19 閣議決定）における数値目標の代表指標（目標年次：2025 年度）

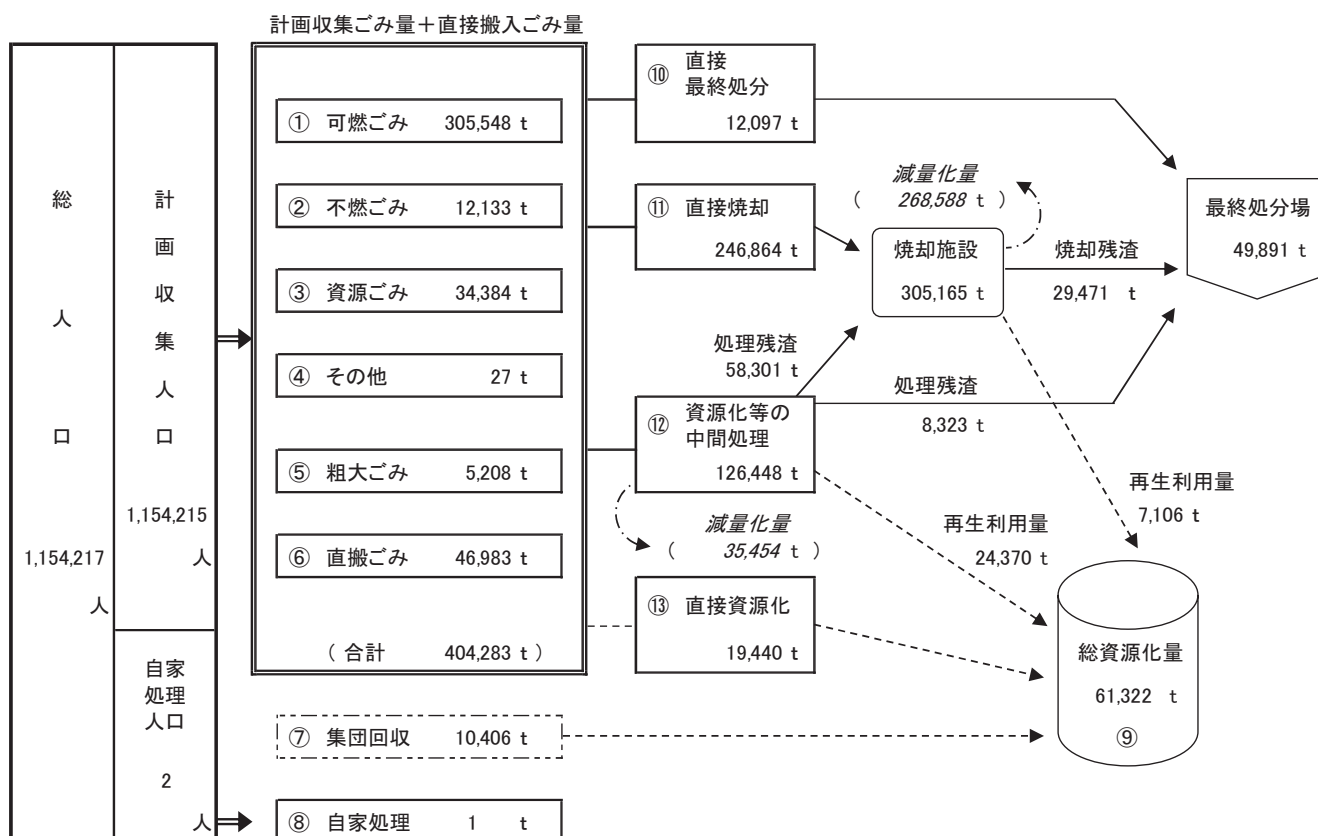
- ・ 1 人 1 日当たりのごみ排出量 約 850g
- ・ 1 人 1 日当たりの家庭系ごみ排出量 約 440g
- ・ 事業系ごみ排出量 約 1,100 万トン

2 ごみ処理の状況

(1) ごみ処理の現況

平成 28 年度のごみ総排出量（約 41 万 5 千トン）の処理内訳は、次のとおりである。

ごみ処理フロー（平成 28 年度実績）



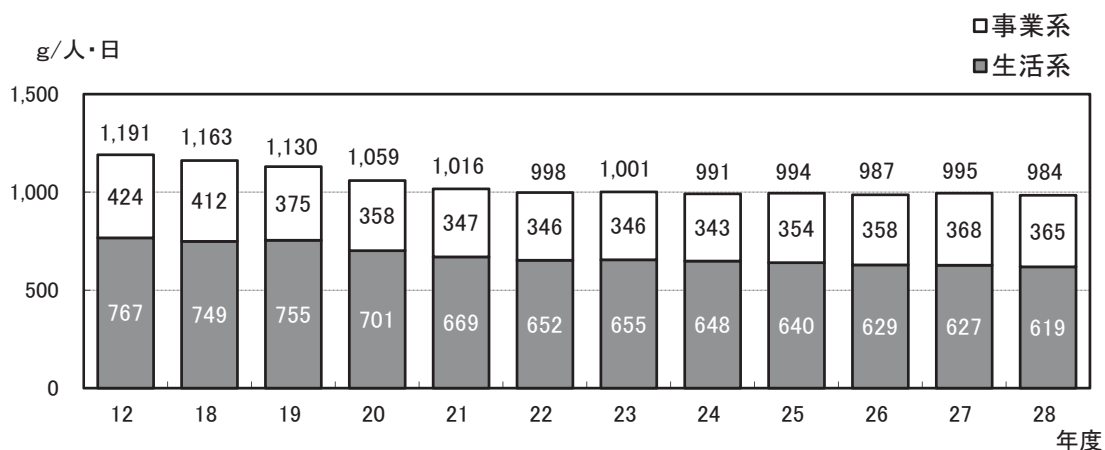
注) 「直接資源化」とは、中間処理施設を経ず、再生事業者等に直接搬入されるものをいう。

<ul style="list-style-type: none"> ・総排出量 = ①+②+③+④+⑤+⑥+⑦ = 414,689 t/年 ・1人1日当たりの排出量 = 総排出量 / 総人口 / 365日 = 984 g/人・日 ・リサイクル率 = 総資源化量 (⑨) / (⑦+⑩+⑪+⑫+⑬) = 14.8 % ・減量処理率 = (⑪+⑫+⑬) / (⑩+⑪+⑫+⑬) = 97.0 % ・総排出量 (参考) = 総排出量 - 集団回収 (⑦) + 自家処理 (⑧) = 404,284 t/年 ・1人1日当たりの排出量 (参考) = 総排出量 (参考) / 総人口 (外国人人口を除く) / 365日 = 970 g/人・日
--

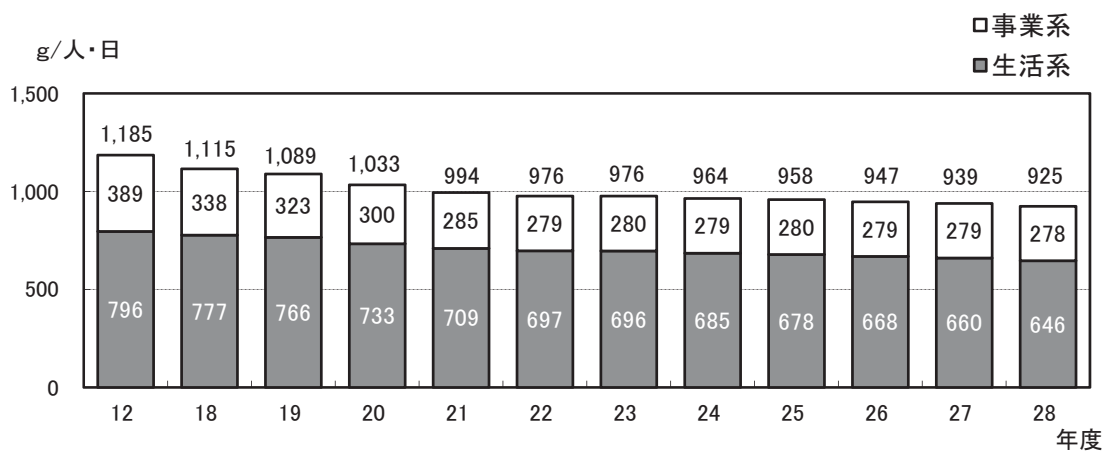
(2) 生活系ごみと事業系ごみ

生活系ごみは、市町が直接又は委託により収集したごみ、住民が直接搬入したごみ及び集団回収の合計量である。一方、事業系ごみは、排出者が直接搬入したごみと許可業者が収集したごみの合計量である。平成 28 年度の 1 人 1 日当たりのごみ排出量 984g のうち、生活系ごみは、619g (約 63%)、事業系ごみは、365g (約 37%) となっている。また、生活系ごみから、集団回収、資源ごみ等を除いた家庭系ごみの 1 人 1 日当たり排出量は、523g である。

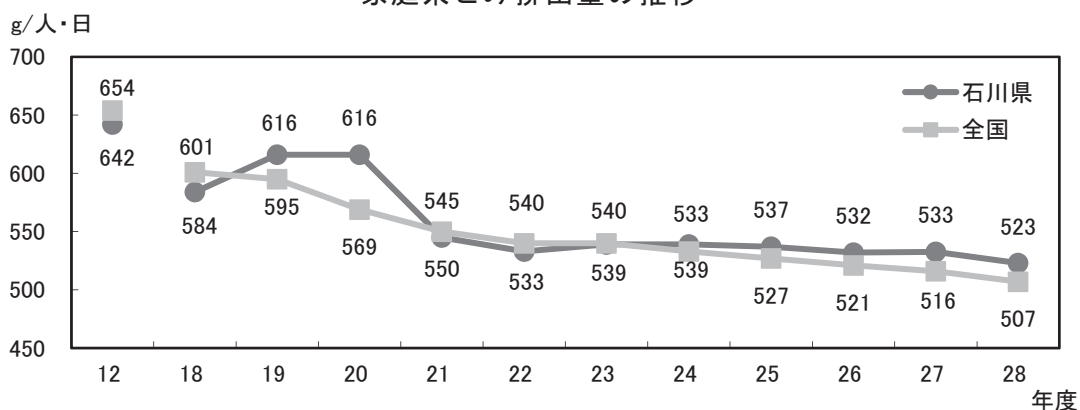
生活系ごみ、事業系ごみ排出量の推移 (石川県)



生活系ごみ、事業系ごみ排出量の推移 (全国)



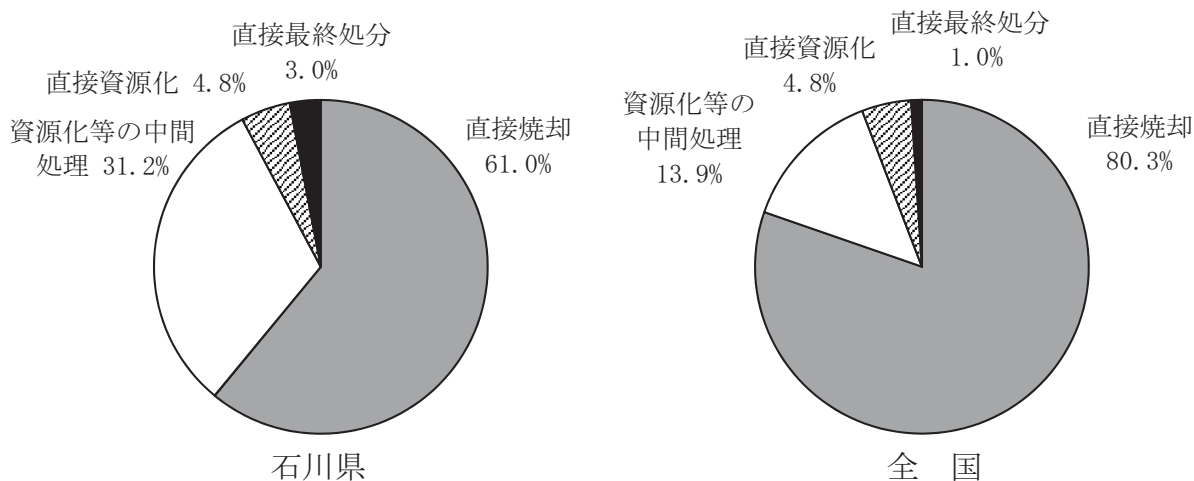
家庭系ごみ排出量の推移



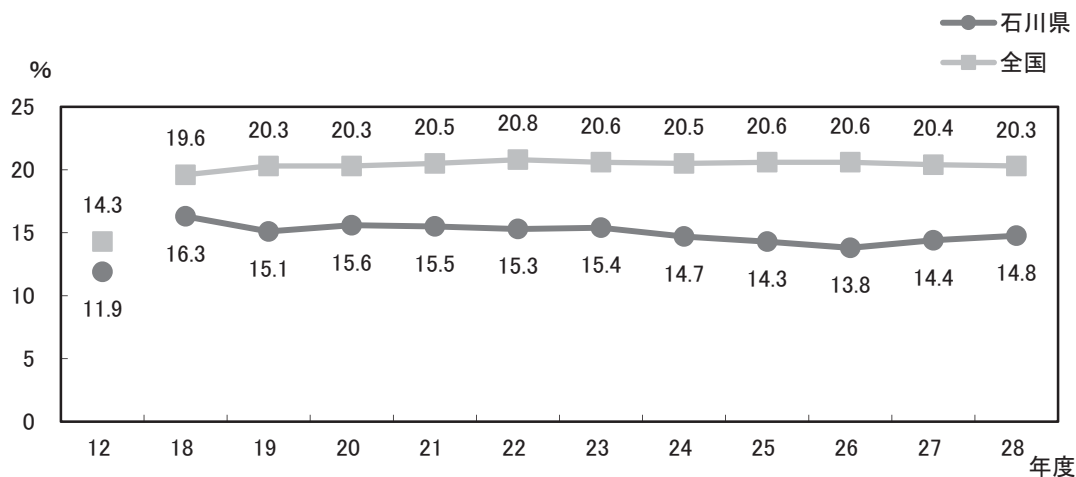
(3) ごみ処理の内訳

本県でのごみ処理方法については、61.0%が直接焼却処理され、3.0%が直接最終処分されている。リサイクル率は、14.8%にとどまり、全国平均（20.3%）と比較してやや低くなっている。最終処分場については、残余年数を考慮して、計画的な整備が行われている。

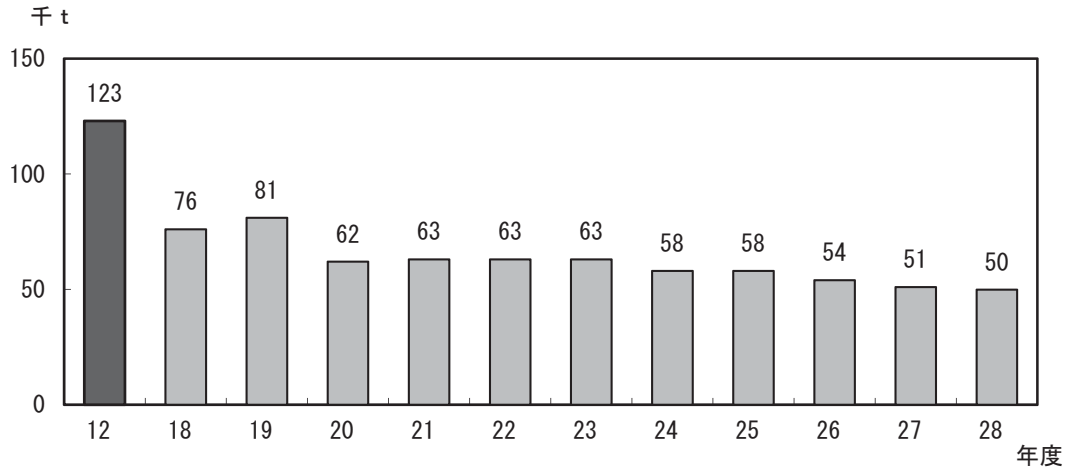
ごみ処理の内訳（平成 28 年度実績）



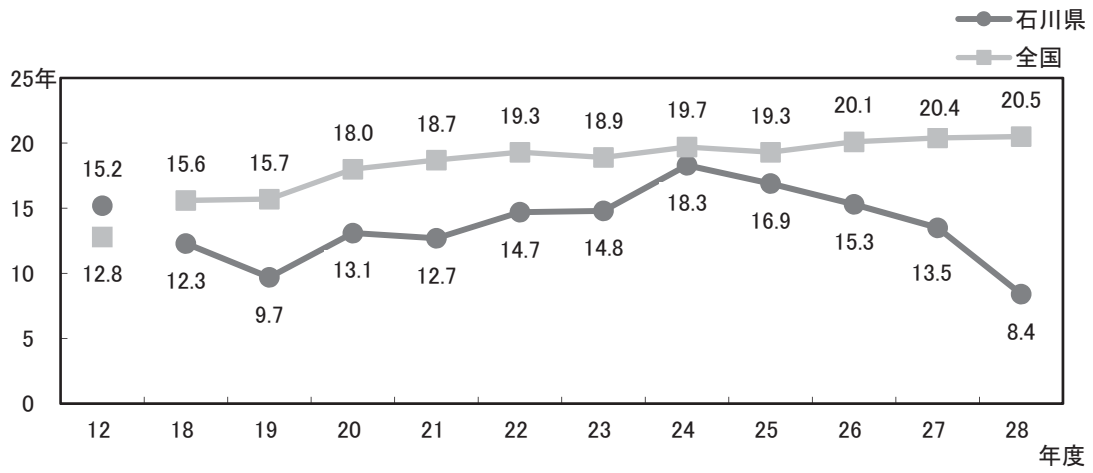
リサイクル率の推移



最終処分量の推移（石川県）



最終処分場の残余年数の推移

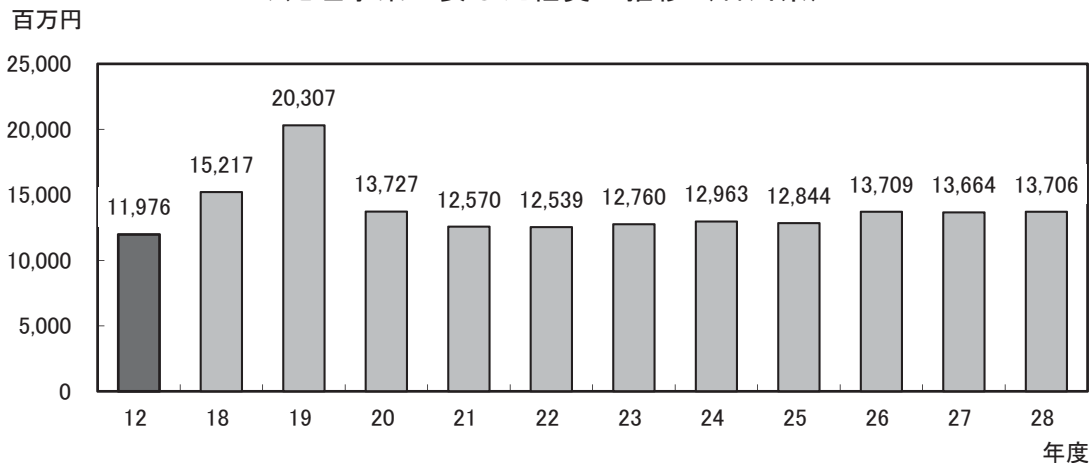


注) 本県の最終処分場残余年数は、残余容量を直近3カ年の埋立実績の平均で除して算出している。

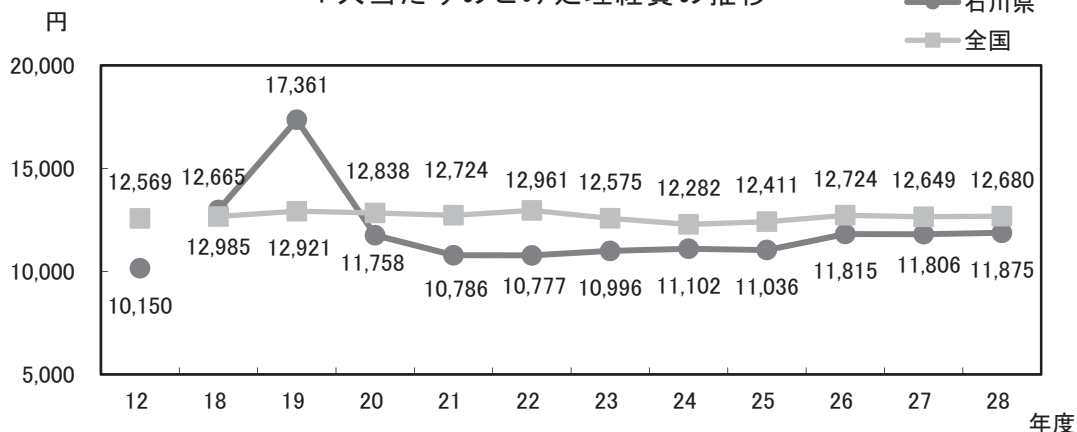
(4) ごみ処理事業経費

平成 28 年度のごみ処理事業に要した経費（建設改良費を除く）は、約 137 億円であり、1 人あたりでは、11,875 円、1 トンあたりでは、33,901 円であった。

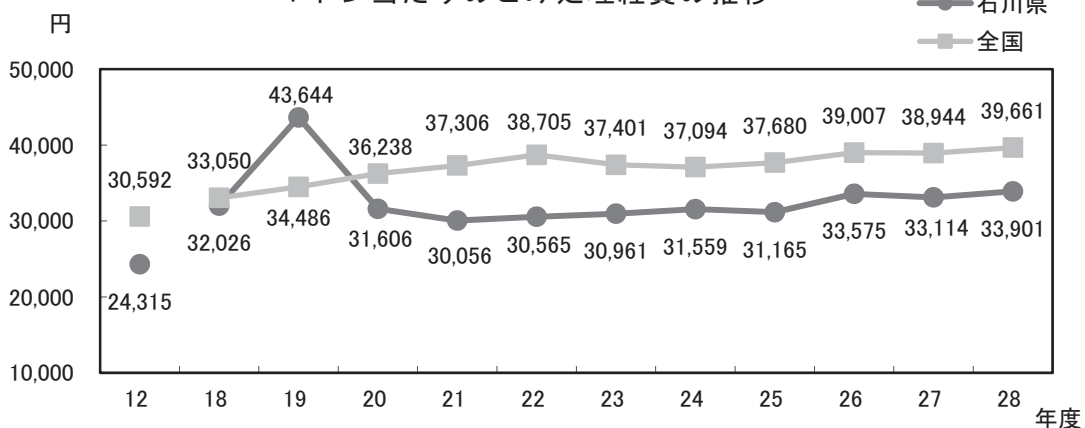
ごみ処理事業に要した経費の推移（石川県）



1 人あたりのごみ処理経費の推移



1 トンあたりのごみ処理経費の推移



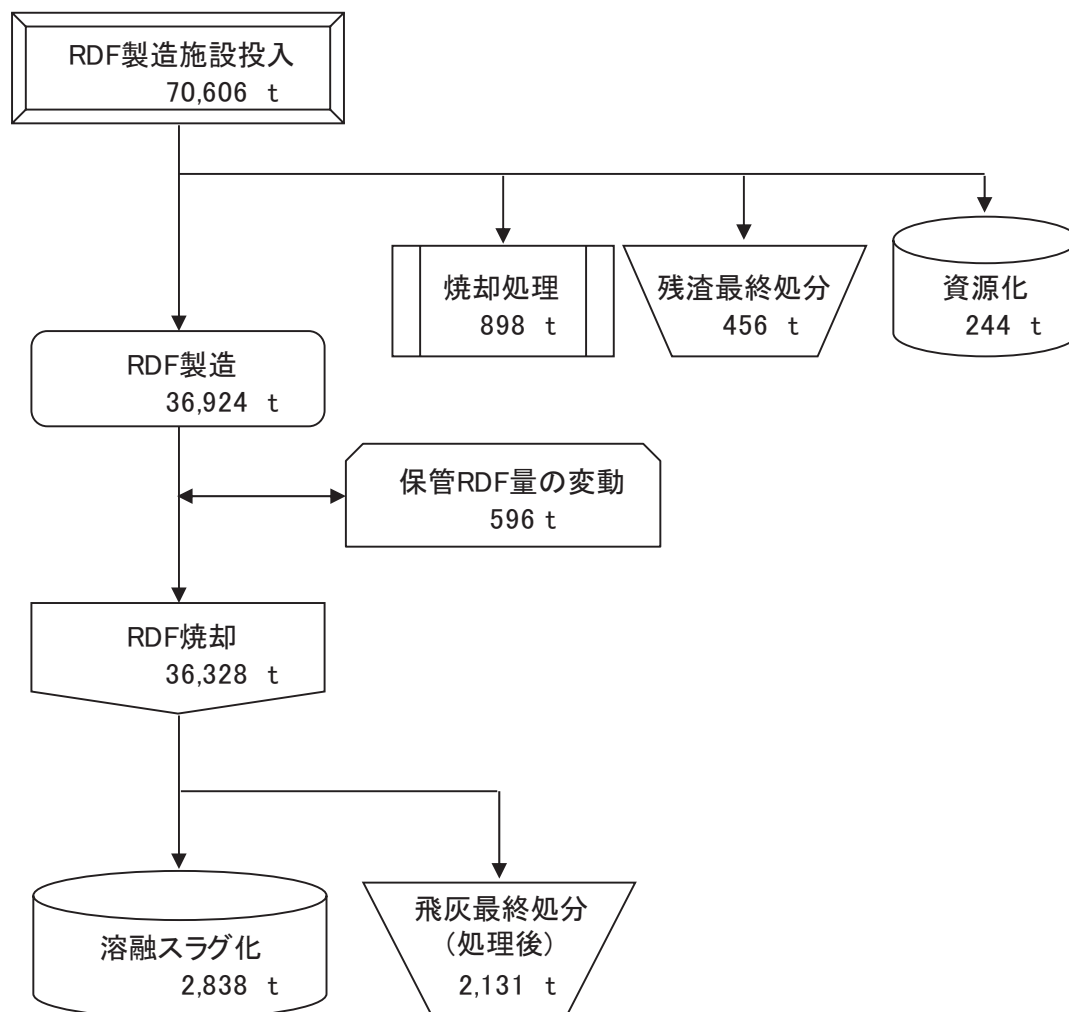
注) 平成 19 年度の増は、能登半島地震 (H19.3.25) の影響によるもの。

(5) R D F 化の現状

石川県では、国のダイオキシン類規制の強化やごみ処理広域化の方針を受け、河北郡以北の能登地区において、平成 14 年 12 月から可燃物の R D F 化による広域処理が行われている。平成 28 年度の R D F 化処理の概要は、以下のとおりである。

なお、R D F 化をリサイクルとみなした場合、県全体のリサイクル率は、22.9%である。

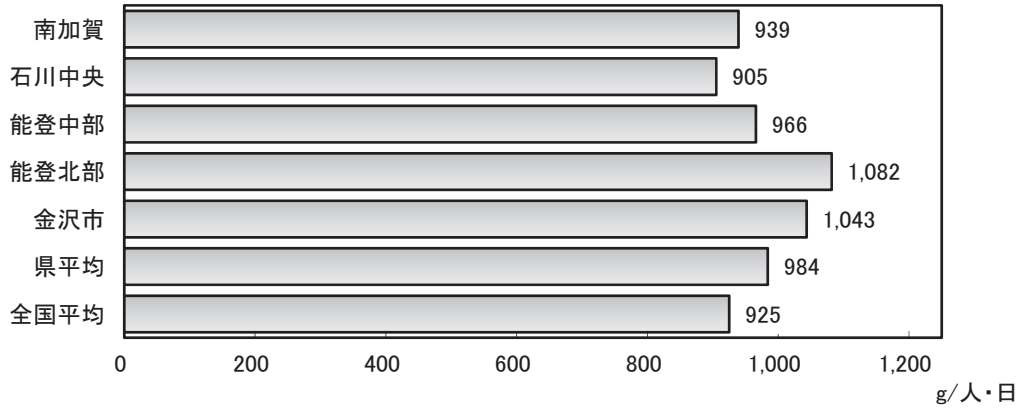
R D F 化処理フロー（平成 28 年度実績）



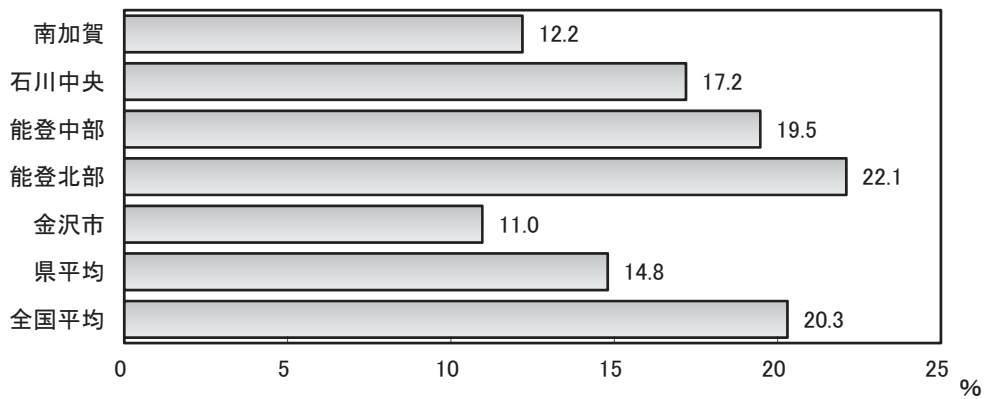
(6) 地区別のごみ処理の状況

県内5地区（南加賀、石川中央、能登中部、能登北部、金沢市）の1人1日当たりの排出量、リサイクル率、ごみ減量処理率は、次のとおりである。


1人1日当たりの排出量（平成28年度実績）



リサイクル率（平成28年度実績）




ごみ減量処理率（平成28年度実績）



南加賀：小松市、加賀市、能美市、川北町
 石川中央：かほく市、白山市、野々市市、津幡町、内灘町
 能登中部：七尾市、羽咋市、志賀町、宝達志水町、中能登町
 能登北部：輪島市、珠洲市、穴水町、能登町

市町別リサイクル率及び1人1日当たり排出量（平成28年度実績）

リサイクル率（％）



注) 1人1日当たりの排出量（参考）

$$= (\text{計画収集量} + \text{直接搬入量} + \text{自家処理量}) \div \text{総人口} (\text{外国人人口を除く}) \div 365 \text{日}$$

(7) 市町別ごみ処理の状況

年 度	総人口 (人)	外国人 人口	総排出量 (t)	計画 収集量	直接 搬入量	集団 回収量	1人1日当 たり排出量 (g/人・日)			
								生活系	事業系	家庭系
平成18年度	1,171,883		496,397	426,083	49,072	21,242	1,161	749	412	584
平成19年度	1,169,698		483,685	405,551	59,741	18,393	1,130	755	375	616
平成20年度	1,167,470		451,285	385,438	48,878	16,969	1,059	701	358	616
平成21年度	1,165,386		432,241	370,564	47,671	14,006	1,016	669	347	546
平成22年度	1,163,468		423,800	363,948	46,288	13,564	998	652	346	533
平成23年度	1,160,356		424,914	367,478	44,637	12,799	1,001	655	346	539
平成24年度	1,167,692	10,475	422,358	370,333	40,435	11,590	991	648	343	539
平成25年度	1,163,790	10,260	422,364	370,134	41,976	10,254	994	640	354	537
平成26年度	1,160,292	10,538	417,796	366,698	41,610	9,488	987	629	358	532
平成27年度	1,157,350	11,062	421,269	366,122	46,503	8,644	995	627	368	533
平成28年度	1,154,217	12,069	414,689	357,300	46,983	10,406	984	619	365	523
金 沢 市	454,562	4,893	173,131	157,257	11,427	4,447	1,043	617	426	532
七 尾 市	54,779	523	22,896	16,692	6,108	96	1,145	657	488	559
小 松 市	108,579	1,666	34,482	28,460	3,871	2,151	870	571	299	450
輪 島 市	28,418	233	13,215	8,801	4,388	26	1,274	636	638	499
珠 洲 市	15,293	75	4,606	4,239	367		825	463	363	394
加 賀 市	68,789	795	26,942	21,996	4,484	462	1,073	681	392	566
羽 咋 市	22,437	136	7,546	5,756	1,270	520	921	626	295	477
か ほ く 市	35,018	277	10,001	8,274	1,535	192	782	587	195	539
白 山 市	112,973	921	39,510	36,449	2,232	829	958	619	339	540
能 美 市	49,959	972	16,361	11,668	4,360	333	897	634	263	573
野々市市	51,752	468	19,029	17,910	643	476	1,007	577	430	490
川 北 町	6,288	35	2,308	1,649	554	105	1,006	670	335	596
津 幡 町	37,728	207	10,765	9,164	1,159	442	782	620	162	498
内 灘 町	26,909	222	8,060	7,311	657	92	821	642	179	545
志 賀 町	21,346	107	7,366	5,976	1,194	196	945	712	233	563
宝達志水町	13,692	142	3,806	3,365	441		762	527	234	482
中能登町	18,520	187	4,496	3,816	641	39	665	545	120	458
穴 水 町	8,779	33	3,185	3,098	87		994	673	321	448
能 登 町	18,396	177	6,984	5,419	1,565		1,040	802	238	597

注) ・総排出量 = 計画収集量 + 直接搬入量 + 集団回収量

・1人1日当たり排出量 = 総排出量 ÷ 総人口 ÷ 365又は366

・総排出量(参考) = 計画収集量 + 直接搬入量 + 自家処理量

・1人1日当たり排出量(参考) = 総排出量(参考) ÷ 総人口(外国人人口を除く) ÷ 365又は366

自家 処理量 (t)	総排出量 (参考) (t)	1人1日当 たり排出量 (参考) (g/人・日)	総処理量 (t)	直接	資源化等の	直接	直接	減量 処理率 (%)	市町等 によるごみ 資源化量 (t)	総資源化 量 (t)	リサイ クル 率 (%)
				焼却量	中間処理量	資源化量	最終処分量				
	475,155	1,111	475,155	285,860	140,272	29,568	19,455	95.9	59,795	81,037	16.3
1	465,293	1,087	465,292	275,462	129,727	29,530	30,573	93.4	54,718	73,111	15.1
1	434,317	1,019	434,316	268,301	125,297	27,372	13,346	96.9	53,582	70,551	15.6
1	418,236	983	418,235	255,508	121,482	24,068	17,177	95.9	52,992	66,998	15.5
1	410,237	966	410,604	250,594	120,744	22,643	16,623	96.0	51,344	64,908	15.3
1	412,116	970	412,380	248,288	124,676	23,944	15,472	96.2	52,728	65,527	15.4
1	410,769	973	411,241	248,356	127,496	22,441	12,948	96.9	50,477	62,067	14.7
1	412,111	979	412,651	249,062	128,313	21,447	13,829	96.6	50,207	60,461	14.3
1	408,309	973	408,684	251,192	125,875	19,705	11,912	97.1	48,166	57,654	13.8
1	412,626	984	412,755	253,106	127,076	19,920	12,653	96.9	51,925	60,569	14.4
1	404,284	970	404,849	246,864	126,448	19,440	12,097	97.0	50,916	61,322	14.8
	168,684	1,025	168,953	137,734	19,387	7,850	3,982	97.6	14,559	19,006	11.0
	22,800	1,148	22,800		19,583	1,864	1,353	94.1	5,002	5,098	22.3
	32,331	826	32,663	27,306	1,743	2,828	786	97.6	3,976	6,127	17.6
	13,189	1,279	13,189	4,276	5,613	1,315	1,985	84.9	1,875	1,901	14.4
	4,606	829	4,664		4,354		310	93.4	912	912	19.6
	26,480	1,067	26,451	19,454	6,329		668	97.5	2,835	3,297	12.3
	7,026	863	7,026		6,118	274	634	91.0	1,186	1,706	22.6
	9,809	774	9,809		9,619		190	98.1	945	1,137	11.4
	38,681	946	38,681	29,787	7,088	1,806		100.0	6,829	7,658	19.4
	16,028	896	16,001	10,494	4,658	733	116	99.3	1,184	1,517	9.3
	18,553	991	18,553	15,298	2,285	970		100.0	3,038	3,514	18.5
	2,203	965	2,204	1,537	586	66	15	99.3	117	222	9.6
	10,323	754	10,323		9,945		378	96.3	1,736	2,178	20.2
	7,968	818	7,968		7,888		80	99.0	1,240	1,332	16.5
	7,170	925	7,170		6,172	464	534	92.6	1,448	1,644	22.3
1	3,807	770	3,806		3,714		92	97.6	519	519	13.6
	4,457	666	4,457		3,556	550	351	92.1	704	743	16.5
	3,185	998	3,147	978	1,407	720	42	98.7	815	815	25.9
	6,984	1,050	6,984		6,403		581	91.7	1,996	1,996	28.6

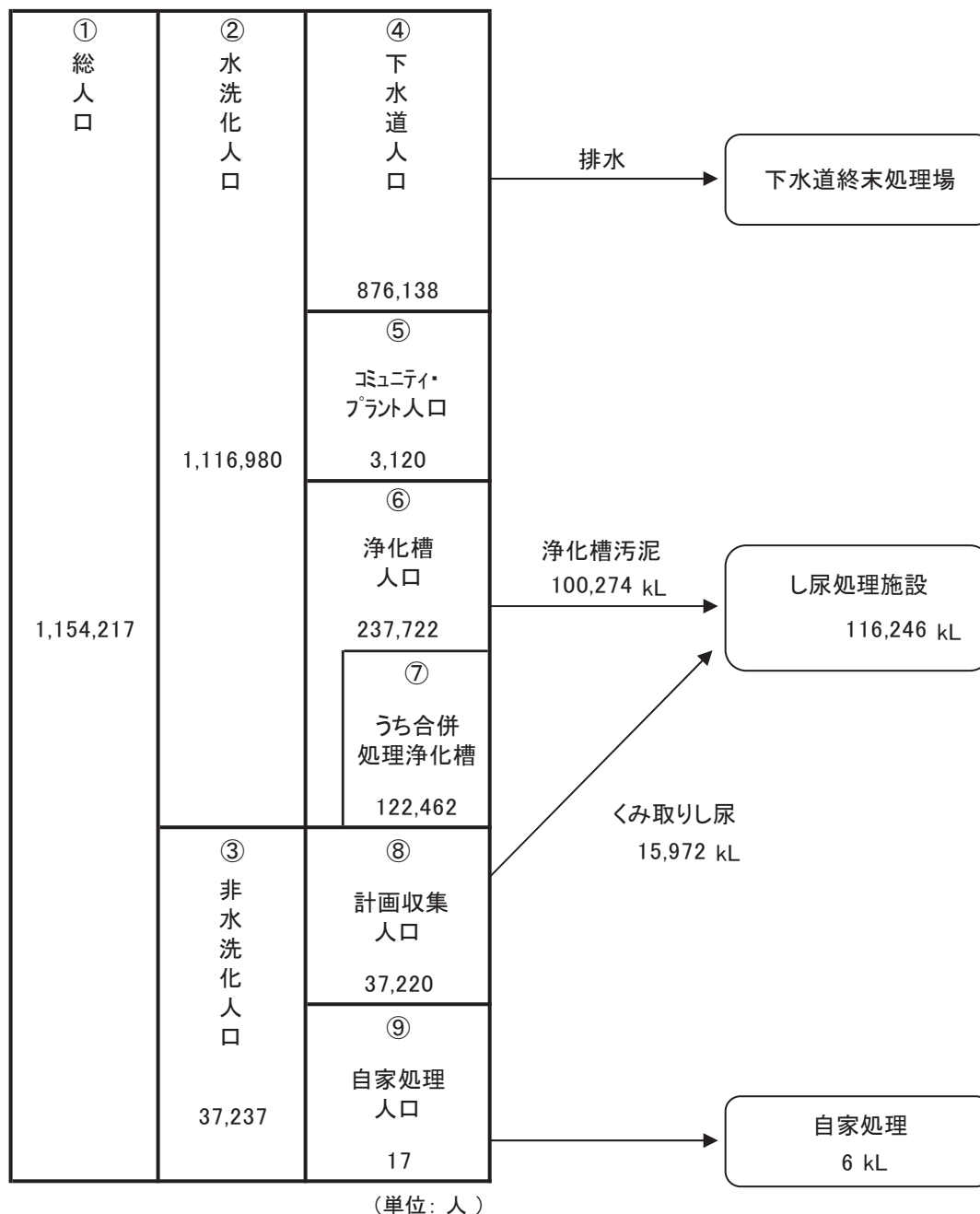
- ・家庭系ごみ = 生活系ごみ - 集団回収 - 資源ごみ
- ・減量処理率 = (総処理量 - 直接最終処分量) / 総処理量
- ・リサイクル率 = 総資源化量 / (総処理量 + 集団回収量)
- ・直接資源化量 = 中間処理施設を経ずに再生業者等に直接搬入される量

3 し尿処理の状況

(1) し尿処理の現況

平成 28 年度の処理方法別人口及び処理量は、次のとおりであり、水洗化率は、96.8%、し尿及び生活排水を処理する污水衛生処理率は、86.8%となっている。

し尿処理フロー（平成 28 年度実績）

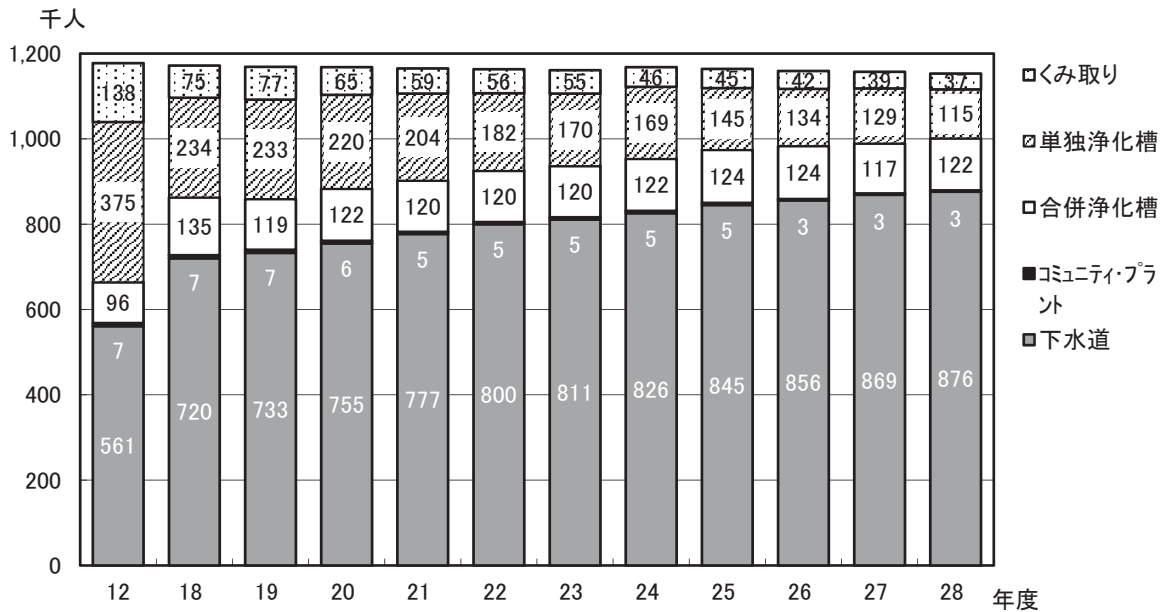


・水洗化率 = 水洗化人口 / 総人口 = 96.8 %
 ・污水衛生処理率
 = (下水道人口 + コミュニティ・プラント人口 + 合併処理浄化槽人口) / 総人口 = 86.8 %

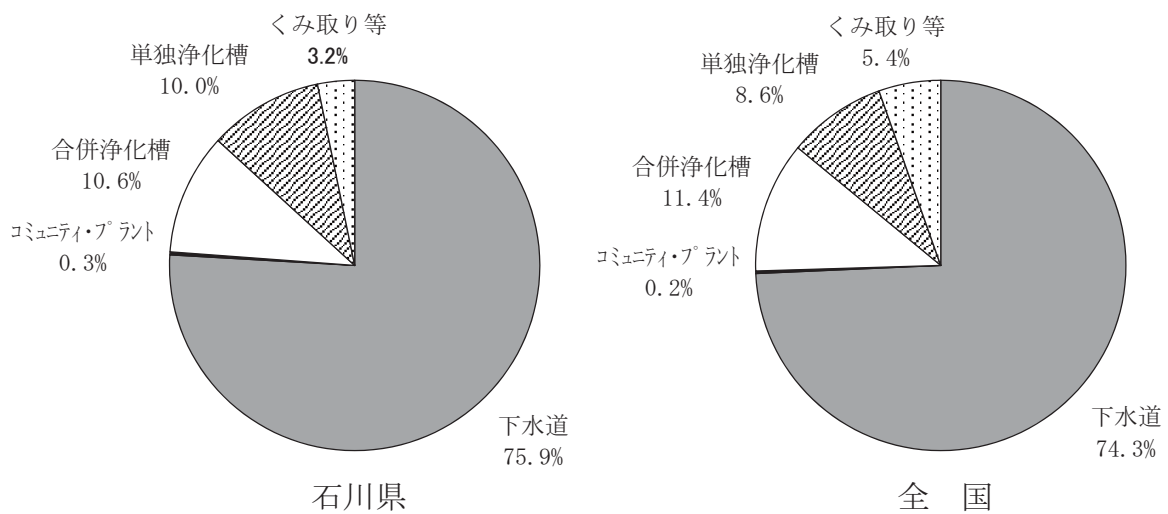
(2) し尿処理方法の推移

し尿処理方法別人口の推移及び平成 28 年度の処理人口内訳は、次のとおりである。

し尿処理方法別人口の推移



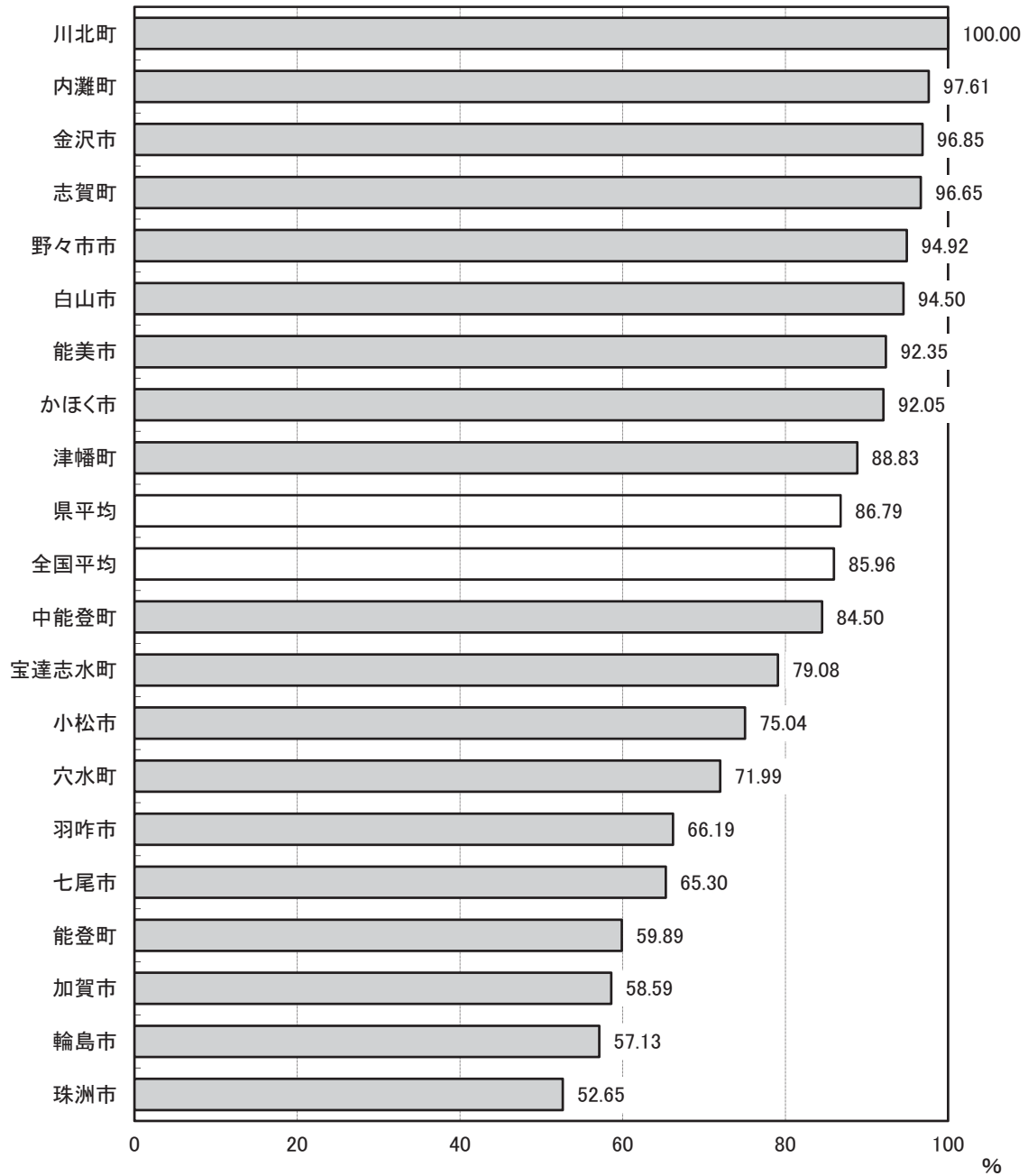
し尿処理人口内訳（平成 28 年度実績）



(3) 市町別汚水衛生処理率

下水道、コミュニティ・プラント、合併処理浄化槽により、生活排水が衛生的に処理されている人口の割合（汚水衛生処理率）は、次のとおりである。

市町別汚水衛生処理率（平成 28 年度実績）

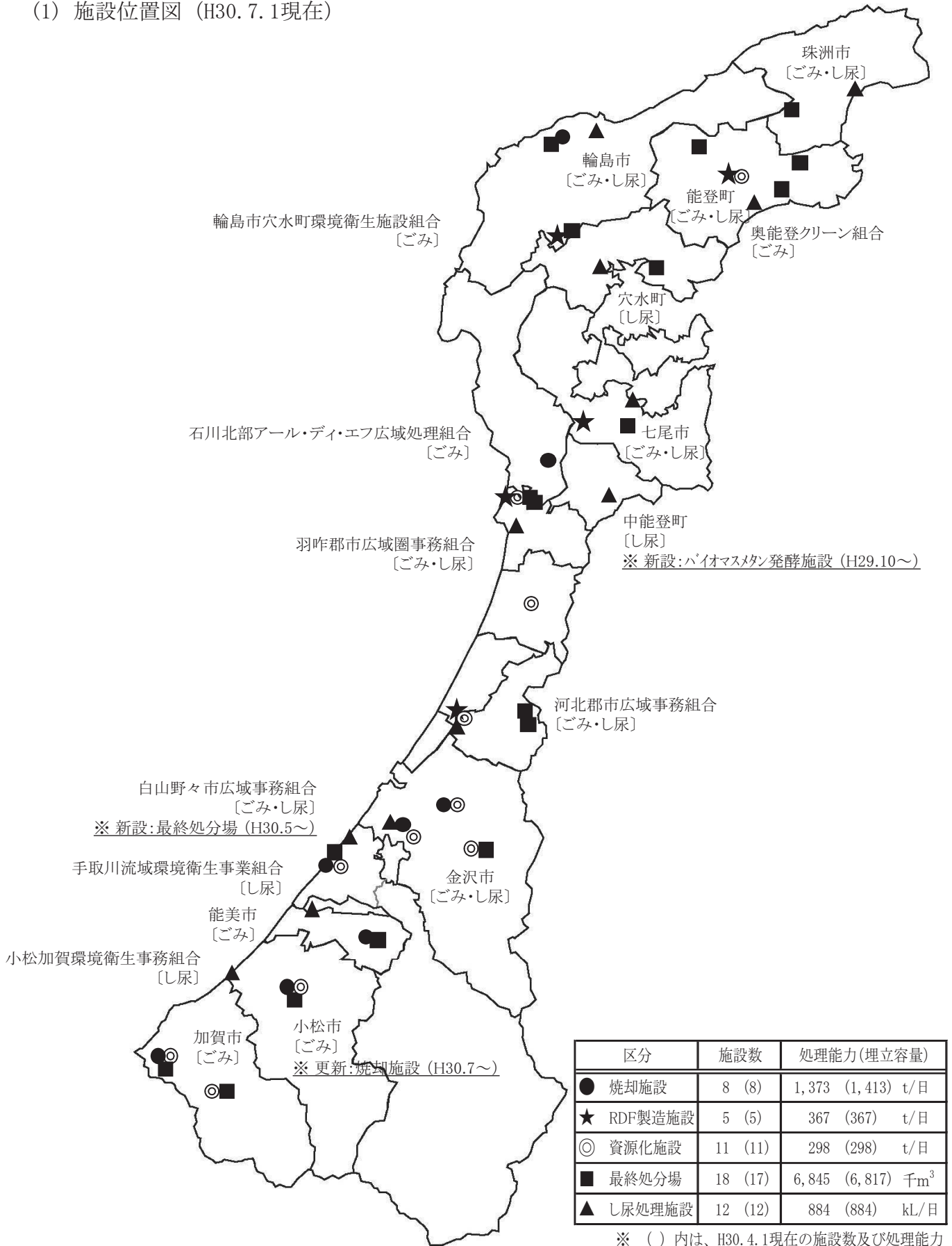


資料

I 一般廃棄物処理施設

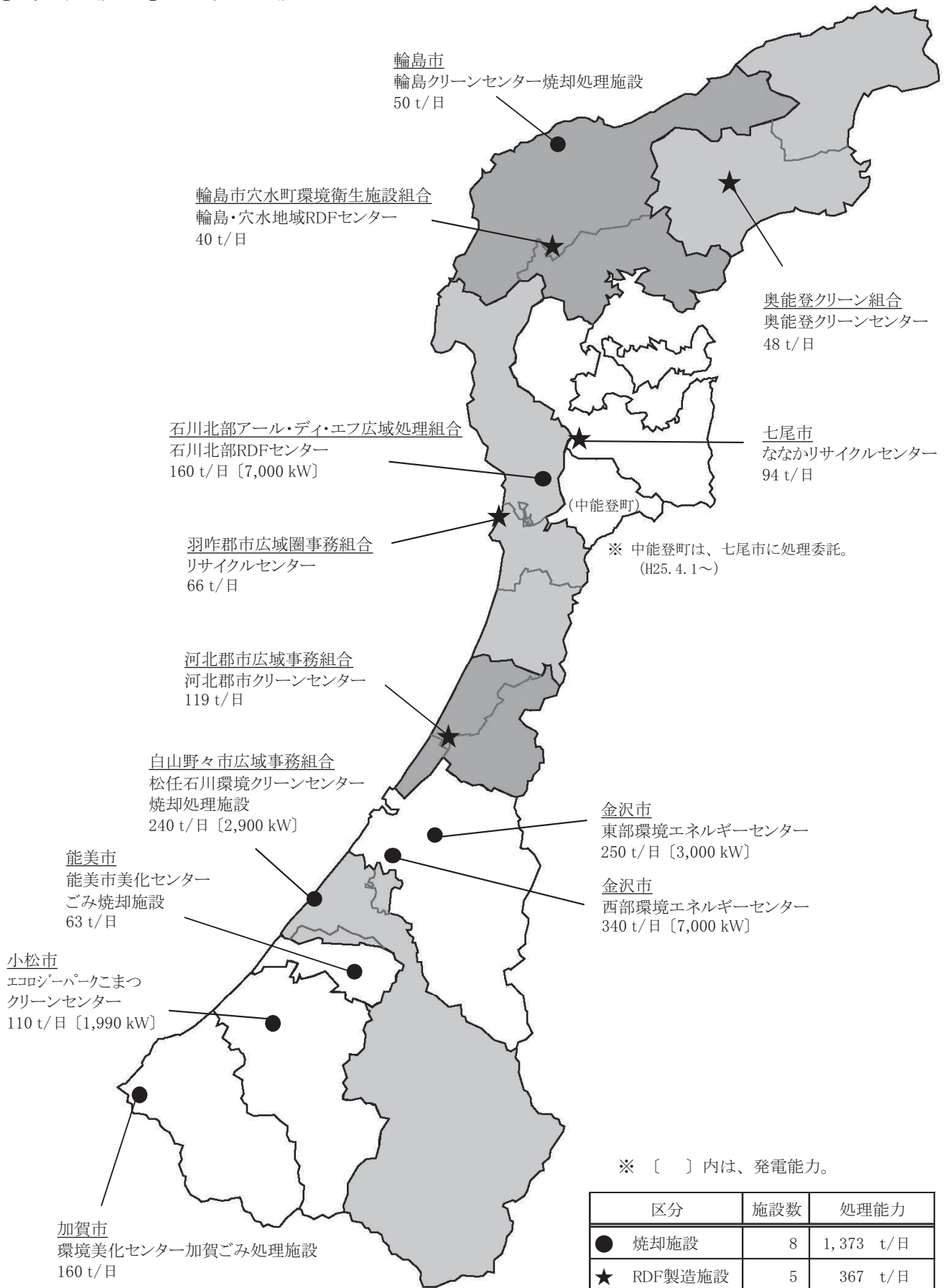
1 施設の概要

(1) 施設位置図 (H30. 7. 1現在)



(2) ごみ処理施設 (H30.7.1現在)

① 焼却施設 ② RDF製造施設



① 焼却施設

施設名称	所在地	処理能力 (t/日)	炉数	炉型式 ※1	処理方式 ※2	竣工 年月	運転 開始	施工会社名
金沢市 東部環境エネルギーセンター	金沢市鳴和台357	250	2	全連	ストーカ	H03.03	H03.04	三菱重工業(株)
金沢市 西部環境エネルギーセンター	金沢市東力町ハ3-1	340	2	全連	ストーカ	H24.03	H24.04	(株)タクマ
小松市 エコジパークこまつ クリーンセンター	小松市大野町 信三郎谷1番地外	110	2	全連	ストーカ	H30.06	H30.07	川崎重工業(株)
輪島市 輪島クリーンセンター 焼却処理施設	輪島市美谷町12-2甲	50	2	機バ	ストーカ	H06.03	H06.04	住友重機械工業(株)
加賀市 環境美化センター 加賀ごみ処理施設	加賀市熊坂町乙7-1	160	2	全連	流動床	H08.03	H08.03	石川島播磨重工業(株)
能美市 能美市美化センター ごみ焼却施設	能美市坪野町リ1-1	62.5	2	全連 准連	ストーカ	H04.03	H04.04	東レエンジニアリング(株)
白山野々市広域事務組合 松任石川環境クリーンセンター 焼却処理施設	白山市上小川町795	240	3	全連	ストーカ	H10.02	H10.03	(株)タクマ
石川北部アル・デイ・エフ広域処理組合 石川北部RDFセンター	志賀町矢駄11字103	160	2	全連	流動床 (ガス化溶融)	H15.03	H15.03	日立造船(株)
計 8 施設		1,372.5	17					

※1 炉型式

全連：全連続炉（24時間の連続運転）、准連：准連続炉（1日16時間程度の間欠運転）、機バ：機械化バッチ炉（1日8時間程度の間欠運転、最初に投入されたごみが焼却処理されるまで新たなごみを投入しない）

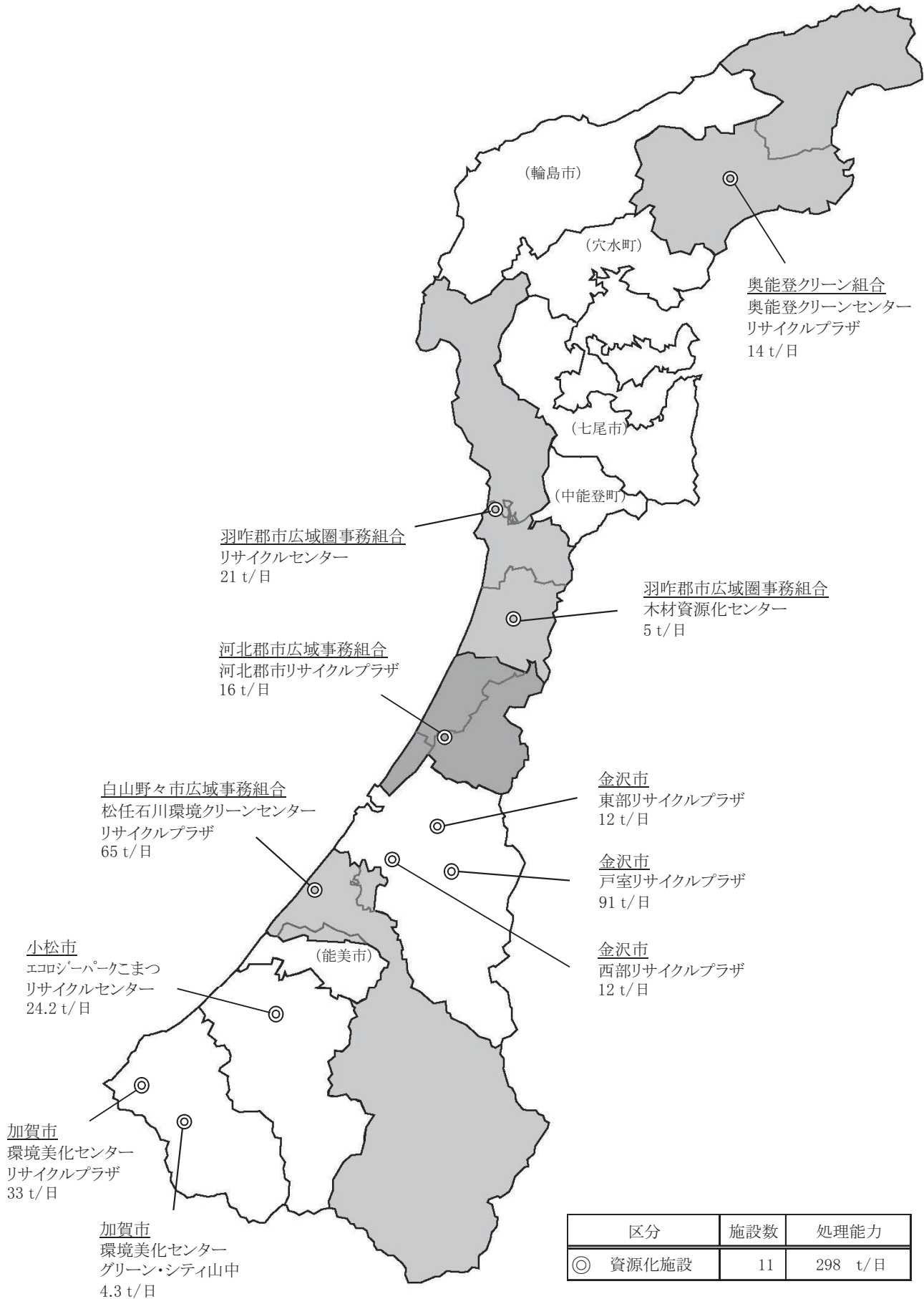
※2 処理方式

ストーカ：ごみを火格子（ストーカ）上で移動させ、下部から燃焼空気を送り込み焼却する炉
流動床：空気とともに流動化させた高温の砂にごみを投入、燃焼させ、焼却する炉

② RDF製造施設

施設名称	所在地	処理能力 (t/日)	系列	処理内容	竣工 年月	運転 開始	施工会社名
七尾市 ななかりサイクルセンター	七尾市吉田町10部12-1	94	2	破碎、選別、 圧縮、資源化	H15.03	H15.03	(株)荏原製作所
河北郡市広域事務組合 河北郡市クリーンセンター	津幡町字領家西71-1	119	2		H15.03	H15.03	日本碍子(株)
輪島市穴水町環境衛生施設組合 輪島・穴水地域RDFセンター	輪島市門前町原1の15-1	40	1		H24.03	H24.03	極東開発工業(株)
羽咋郡市広域圏事務組合 リサイクルセンター(クリンクルはくい)	羽咋市滝谷町ヌ30	66	2		H15.03	H15.03	川崎製鉄(株)
奥能登クリーン組合 奥能登クリーンセンター	能登町字上町タ字7	48	2		H15.03	H15.03	日立造船(株)
計 5 施設		367	9				

③ 資源化施設



区分	施設数	処理能力
◎ 資源化施設	11	298 t/日

③ 資源化施設

施設名称	所在地	処理能力 (t/日)	処理対象物 ^{※3}								竣工 年月	運転 開始	施工会社名	
			紙類	缶類	ガラス	PET	プラ	不燃	粗大	その他				
金沢市 東部リサイクルプラザ ^{※1}	金沢市鳴和台432	12	□	○	□							H11.06	H11.07	(株)クボタ
金沢市 西部リサイクルプラザ ^{※1}	金沢市糸田新町1-30	12	□	○	□							H11.02	H11.03	(株)栗本鐵工所
金沢市 戸室リサイクルプラザ ^{※1}	金沢市戸室新保ハ604	91					□	△	△			H15.06	H15.06	三菱重工業(株)
小松市 エコシールパークこまつリサイクルセンター ^{※1}	小松市大野町信三郎谷 1番地外	24.2	○	□	○	□	□	△	△			H20.03	H20.04	三機工業(株)
加賀市 環境美化センターリサイクルプラザ ^{※1}	加賀市熊坂町乙7-1	33	○	□	○	□		△	△			H08.03	H08.03	石川島播磨重工業(株)
加賀市 環境美化センターグリーン・シティ山中 ^{※2}	加賀市山中温泉長谷田町 口94-2	4.3	○	□	○	○	○	△	△			H13.03	H13.04	(株)新潟鐵工所
河北郡市広域事務組合 河北郡市リサイクルプラザ ^{※1}	津幡町字領家ル9-1	16			○	□	□	△	△			H18.03	H18.04	バブコック日立(株)
羽咋郡市広域圏事務組合 リサイクルセンター(クリンクルはくい) ^{※1}	羽咋市滝谷町ヌ30	21.14	○	□	○	□	□	△	△			H15.03	H15.03	極東開発工業(株)
羽咋郡市広域圏事務組合 木材資源化センター	宝達志水町針山寅1-2	4.9							△			H18.07	H18.08	前田・大窪共同企業体
白山野々市広域事務組合 松任石川環境クリーンセンターリサイクルプラザ ^{※1}	白山市上小川町795	65			○			△	△			H10.02	H10.03	(株)タクマ
奥能登クリーン組合 奥能登クリーンセンターリサイクルプラザ ^{※1}	能登町字上町タ字7	14	○	□	○	□	△	△	△			H15.03	H15.03	新明和工業(株)
計 10 施設		297.54	5	7	9	8	6	8	8	1				

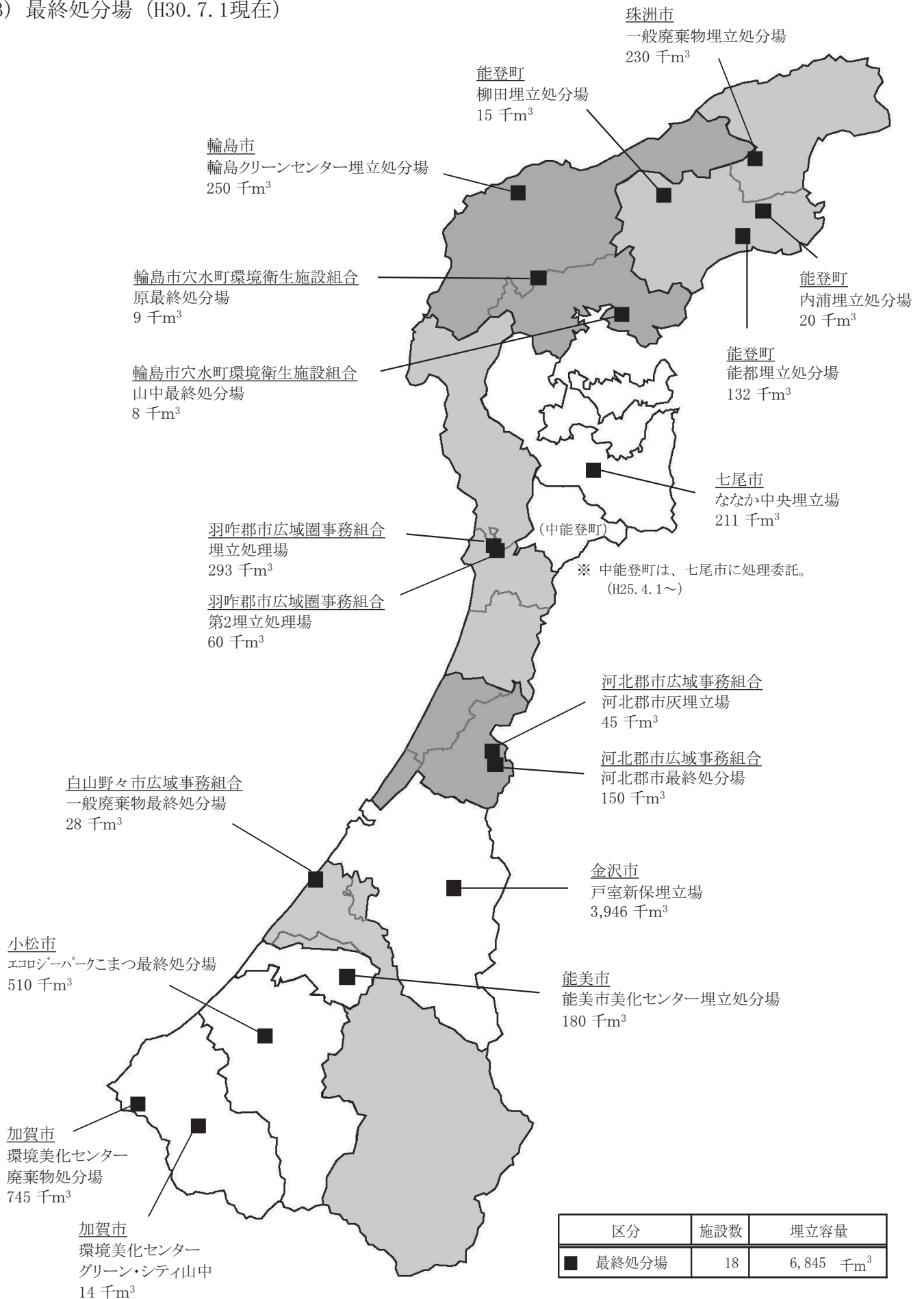
※1 施設の規模が5t/日以上であり、不燃物(金属、ガラスカレット、生ビン等)、可燃物(廃木材、紙類等)の処理・資源化事業及び不要品の補修、再生品の展示等のための事業を行う施設

※2 施設の規模が5t/日未満であり、不燃物(金属、ガラスカレット、生ビン等)及び可燃物(廃木材、紙類等)の処理・資源化事業を行う施設

※3 ○は保管、□は圧縮・梱包、△は破碎を示す。

※4 発泡スチロール破碎減容設備

(3) 最終処分場 (H30. 7. 1現在)



① 稼働中

単位：面積(m²)、容量(m³)

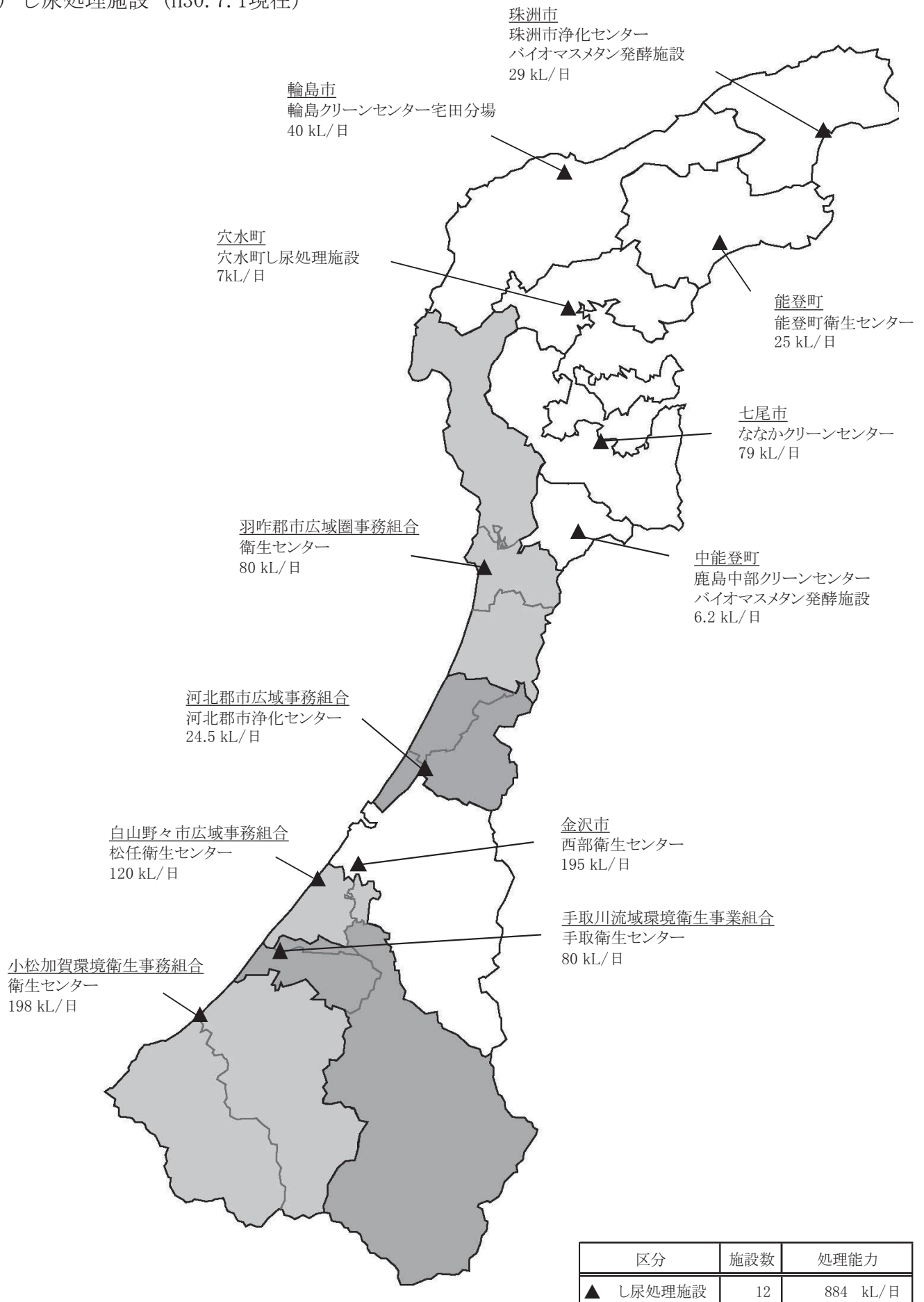
施設名称	所在地	総面積	埋立地面積	埋立容量	竣工年月	H29末 残余容量
金沢市 戸室新保埋立場	金沢市戸室新保リ48-1	286,000	180,000	3,946,000	H06.03	620,000
七尾市 ななか中央埋立場	七尾市藤橋町キ部1	81,528	25,500	210,800	H07.05	99,961
小松市 エコシールパークこまつ 最終処分場	小松市大野町信三郎谷1番地外	326,310	94,756	510,000	S57.08	205,768
輪島市 輪島グリーンセンター 埋立処分場	輪島市美谷町12字2甲	185,000	23,000	250,000	H12.10	86,616
珠洲市 一般廃棄物埋立処分場	珠洲市宝立町春日野△15-1	50,560	29,560	230,040	S58.04	15,360
加賀市 環境美化センター 廃棄物処分場	加賀市熊坂町戊18	66,026	44,540	745,000	S47.11	49,682
加賀市 環境美化センター グリーンシティ山中	加賀市山中温泉長谷田町口94-2	9,900	2,300	13,500	H13.03	8,857
能美市 能美市美化センター 埋立処分場	能美市坪野町リ1-1	134,870	17,100	180,000	H14.03	113,423
能登町 能都埋立処分場	能登町宇出津山分子字53	118,699	17,300	131,610	H08.03	82,196
能登町 内浦埋立処分場	能登町字福光4字23	29,237	15,145	20,000	S45.04	11,046
能登町 柳田埋立処分場	能登町字柳田コ部1	15,000	10,000	15,000	S49.06	2,388
河北郡市広域事務組合 河北郡市灰埋立場	津幡町字苜谷ハ87	15,015	10,114	45,000	H06.03	8,730
河北郡市広域事務組合 河北郡市最終処分場	津幡町字苜谷ハ24	44,223	18,000	150,000	H11.03	90,945
輪島市穴水町環境衛生施設組合 山中最終処分場	穴水町字山中ワ字23	42,425	3,400	7,800	H11.11	2,877
輪島市穴水町環境衛生施設組合 原最終処分場	穴水町字小又二字5の1	56,286	3,700	9,000	H14.09	66
羽咋郡市広域圏事務組合 埋立処分場	羽咋市滝谷町ツの部21	59,000	53,100	293,000	S56.03	873
羽咋郡市広域圏事務組合 第2埋立処分場	羽咋市柴垣町50字1-1	47,500	12,641	60,250	H29.04	59,335
白山野々市広域事務組合 一般廃棄物最終処分場	白山市小川町1222-1	51,232	5,800	28,000	H30.05	—
計 18 施設		1,618,811	565,956	6,845,000		1,458,123

② 埋立終了

単位：面積(m²)、容量(m³)

施設名称	所在地	総面積	埋立地面積	埋立容量	竣工年月	埋立終了届
輪島市 輪島グリーンセンター 埋立処分場(旧)	輪島市美谷町12字2甲	74,190	36,600	275,840	S57.08	H13.07
能美市 能美市美化センター 埋立処分場(旧)	能美市坪野町リ1-1	32,496	10,533	106,000	H04.03	H16.02
輪島市穴水町環境衛生施設組合 原最終処分場(旧)	穴水町字小又二字5の1	980	560	2,240	H09.11	H14.10
河北郡市広域事務組合 河北郡市灰埋立場(旧)	かほく市上田名地内	10,300	10,300	60,000	S58	H06.04
河北郡市広域事務組合 河北郡市灰埋立場(旧)	津幡町字苜谷ル82	6,160	5,855	15,000	S62.10	H06.04
河北郡市広域事務組合 河北郡市最終処分場(旧)	かほく市気屋△12-2	37,470	19,500	100,000	H02.03	H11.11
白山野々市広域事務組合 鶴来清掃センター	白山市坂尻町ヌ51	69,222	16,900	113,300	H12.04	H28.08
計 7施設		230,818	100,248	672,380		

(4) し尿処理施設 (H30. 7. 1現在)



施設名称	所在地	処理能力 (kL/日)	汚水 処理方式 ※1	竣工 年月	運転 開始	施工会社名	備考
金沢市 西部衛生センター	金沢市東力町ハ3-1	195	一次処理	H07.10	H07.11	アタカ工業(株)	
七尾市 ななかクリーンセンター	七尾市津向町浜高52-2	79	一次処理	H09.03	H09.04	(株)荏原製作所 水ing(株)	H26.8 基幹改良
輪島市 輪島クリーンセンター宅田分場	輪島市宅田町22字18	40	一次処理	S48.11	S48.11	栗田工業(株)	H10.3 基幹改良
珠洲市 珠洲市浄化センターバイオマスメタン発酵施設 ※2	珠洲市熊谷町2-43	29	湿式中温 メタン発酵	H19.07	H19.08	ワサキプラントシステムズ(株)	
中能登町 鹿島中部クリーンセンターバイオマスメタン発酵施設 ※3	中能登町久江ク部74	6.2	高濃度混合 メタン発酵	H29.3	H29.10	(株)柿本商会、明和工 業(株)、(株)アクトリー	
穴水町 穴水町し尿処理施設	穴水町字鶴島9の3	7	完全希釈 投入法	H29.04	H29.04	共和化工(株)	
能登町 能登町衛生センター	能登町字藤波9字20-1	25	直接脱水	H元.03	H元.03	栗田工業(株)	H30.3 基幹改良
河北郡市広域事務組合 河北郡市浄化センター	津幡町字能瀬ナ73-3	24.5	一次処理	H27.03	H27.04	アムズ(株)	
手取川流域環境衛生事業組合 手取衛生センター	川北町字朝日レ47	35	嫌 気	S48.03	S48.03	蜂谷工業(株) アムズ(株)	H03.3 基幹改良
		45	浄化槽 専用	S54.03	S54.03	北国設備工業(株) アムズ(株)	
羽咋郡市広域圏事務組合 衛生センター	羽咋市東釜屋町東区80	80	高負荷	H06.08	H06.08	三菱重工業(株)	
白山野々市広域事務組合 松任衛生センター	白山市倉部町243	120	好 気	S51.03	S51.03	日本車輛製造(株)	
小松加賀環境衛生事務組合 衛生センター	小松市浜佐美町ヲ15	198	標 脱	H06.03	H06.04	栗田工業(株)	
計 12 施設		883.7					

※1 処理方式

- ・ 一次処理
一次処理後に下水道に放流
- ・ 高負荷
高負荷脱窒素処理方式
- ・ 浄化槽専用
浄化槽汚泥専用処理方式
- ・ 標 脱
標準脱窒素処理方式(旧低二段)
- ・ 嫌 気
嫌気性消化・活性汚泥処理方式
- ・ 好 気
好気性消化・活性汚泥処理方式

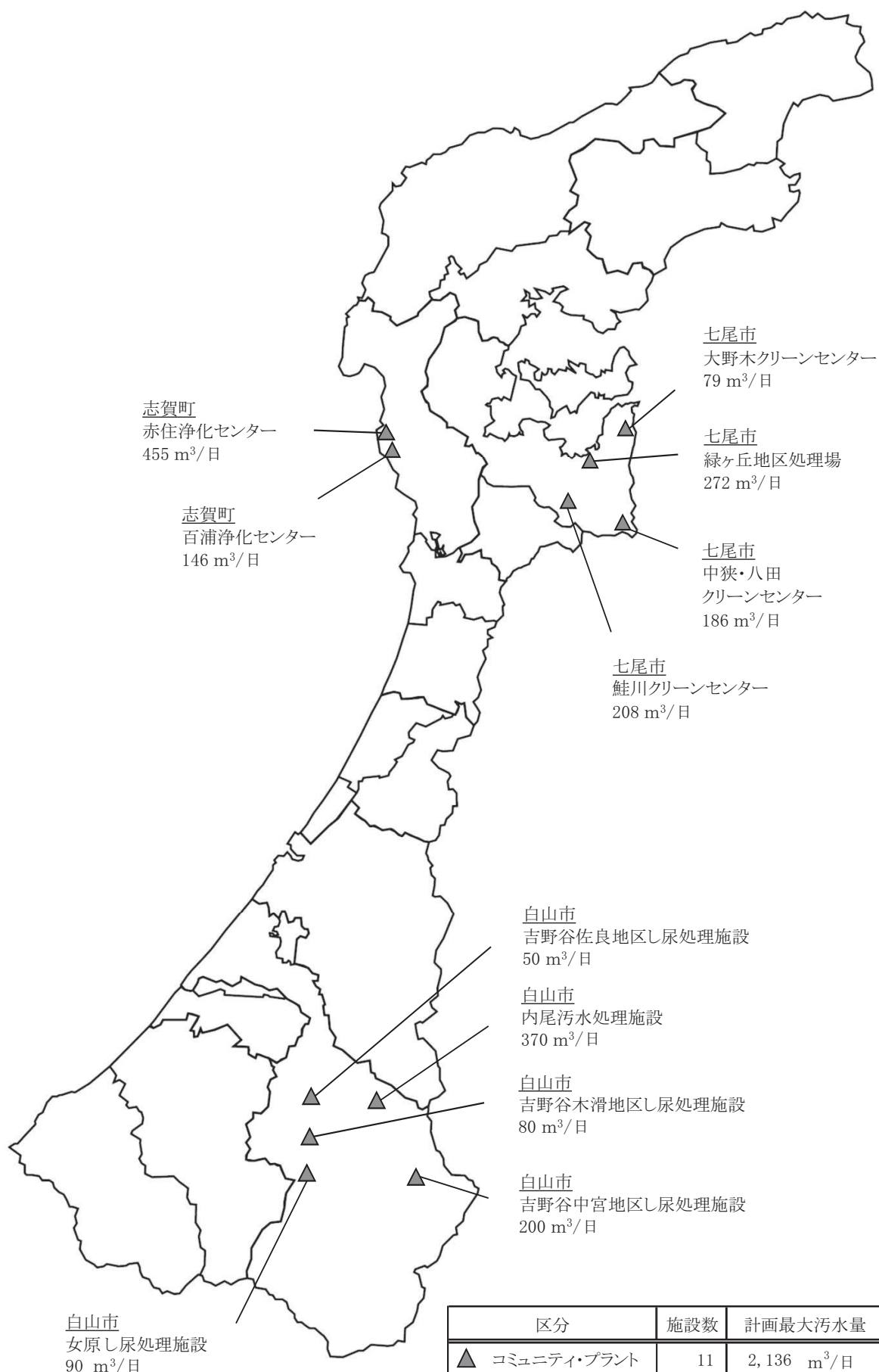
※2 珠洲市バイオマスメタン発酵施設 処理能力内訳

し尿	11.3 t/日 (kL/日)
浄化槽汚泥	14.6 t/日 (kL/日)
農集排汚泥	0.7 t/日 (kL/日)
事業系生ごみ	2.4 t/日
下水汚泥	22.5 t/日 (m ³ /日)
合 計	51.5 t/日

※3 中能登町バイオマスメタン発酵施設 処理能力内訳

し尿	1.51 t/日 (kL/日)
浄化槽汚泥	4.11 t/日 (kL/日)
農集排汚泥	0.15 t/日 (kL/日)
食品残渣等	0.47 t/日
下水汚泥	4.82 t/日 (m ³ /日)
合 計	11.06 t/日

(5) コミュニティ・プラント (H30.7.1現在)



施設名称	所在地	計画処理能力 (人)	計画最大 汚水量 (m ³ /日)	処理方法	竣工年月	使用開始
七尾市 緑ヶ丘地区処理場	七尾市矢田町 23 号島田3 番地 1	875	272	接触ばっ気	H09.03	H09.04
七尾市 鮭川クリーンセンター	七尾市大泊町崎谷134 番地	620	208	接触ばっ気	H12.10	H12.11
七尾市 大野木クリーンセンター	七尾市大野木町141 番地	210	79	膜分離	H15.06	H15.07
七尾市 中挟・八田クリーンセンター	七尾市中挟町ホ部27番地 1	470	186	接触ばっ気	H18.03	H18.04
白山市 内尾污水处理施設	白山市内尾町	6,765	370	接触ばっ気	H元.12	H元.12
白山市 吉野谷佐良地区し尿処理施設	白山市佐良町	130	50	接触ばっ気	S61.11	S61.11
白山市 吉野谷木滑地区し尿処理施設	白山市木滑町	470	80	接触ばっ気	S63.11	S63.11
白山市 吉野谷中宮地区し尿処理施設	白山市中宮町	550	200	接触ばっ気	S60.11	S60.11
白山市 女原し尿処理施設	白山市女原町	320	90	接触ばっ気	S63.03	S63.04
志賀町 百浦浄化センター	志賀町百浦イの3	460	146	接触ばっ気	H08.03	H08.03
志賀町 赤住浄化センター	志賀町赤住8の49	1,040	455	接触ばっ気	H03.03	H03.03
計 11 施設		11,910	2,136			

コミュニティ・プラント: 廃棄物処理法により定められた一般廃棄物処理計画に従い、市町が設置したし尿処理施設であり、管路で集めたし尿及び生活雑排水をあわせて処理する施設をいう。

2 県費補助制度の概要

(1) 循環型社会推進施設整備事業費補助金

① 事業の目的

本県のリサイクル推進及び最終処分量の削減を図るため、市町及び一部事務組合（以下、「市町等」という。）が「石川県ごみ処理の広域化計画（平成 11 年 3 月策定）」（以下、「広域化計画」という。）に基づき、廃棄物再生利用施設を整備することにより、生活環境の保全及び公衆衛生の向上に加え、循環型社会の構築を図る。

② 補助対象

広域化計画に基づき、市町等が実施する次の廃棄物再生利用施設整備事業。

- ・リサイクルプラザ
- ・リサイクルセンター
- ・その他知事が必要と認める施設

③ 補助率及び限度額

- ・補助率

補助対象事業費[※] × 1/2

※ 総事業費から国庫補助金及び起債等を控除した市町等負担額

- ・限度額

市町等の財政力指数（一部事務組合の場合は、組合を構成する市町の財政力指数の平均）に応じた次の表による。ただし、500 千円未満の場合は、対象としない。

市町等の財政力指数	限度額
0.6 未満	30,000 千円
0.6 以上 ~ 0.8 未満	20,000 千円
0.8 以上	10,000 千円

(2) 県費補助金の助成状況

① 循環型社会推進施設整備事業費補助金 (H13-)

補助対象：広域化計画に基づくリサイクルプラザの整備

金沢市 戸室リサイクルプラザ (H14)	: 20,000 千円
小松市 小松市リサイクルセンター (H18)	: 20,000 千円
河北郡市広域事務組合 河北郡市リサイクルプラザ (H16)	: 30,000 千円
羽咋郡市広域圏事務組合 リサイクルセンター (H13-14)	: 30,000 千円
奥能登クリーン組合 奥能登クリーンセンター (H13-14)	: 30,000 千円

② ダイオキシン類削減対策推進事業費補助金 (H10-23)

補助対象：広域化計画に基づく RDF 専焼炉、RDF 製造施設の整備等

小松市 環境美化センター (H10-12)	: 20,000 千円
輪島市 輪島クリーンセンター焼却施設 (H12)	: 9,629 千円
河北郡市広域事務組合 河北郡市クリーンセンター (H13-14)	: 30,000 千円
輪島市穴水町環境衛生施設組合 クリーンセンター (H10, 13)	: 7,589 千円
輪島市穴水町環境衛生施設組合 輪島・穴水地域 RDF センター (H22-23)	: 30,000 千円
能美広域事務組合 能美美化センター (H12-13)	: 9,487 千円
七尾鹿島広域圏事務組合 ななかりリサイクルセンター (H14)	: 30,000 千円
羽咋郡市広域圏事務組合 リサイクルセンター (H14)	: 30,000 千円
奥能登クリーン組合 奥能登クリーンセンター (H13-14)	: 30,000 千円
石川北部アール・ディ・エフ広域処理組合 石川北部 RDF センター (H12-14)	: 150,000 千円

③ R D F 広域化推進事業費補助金 (H15-23)

補助対象：広域化計画により廃止する既設の焼却施設及び特に認めたりサイクル施設等の起債償還額

能登町 内浦クリーンセンター (H21-23)	: 54,919 千円
河北郡市広域事務組合 第2クリーンセンター (H15-17)	: 15,199 千円
河北郡市広域事務組合 河北郡市リサイクルプラザ (H17-22)	: 60,000 千円
輪島市穴水町環境衛生施設組合 クリーンセンター (H21-22)	: 40,727 千円
七尾鹿島広域圏事務組合 第1衛生処理場 (H15-16)	: 48,124 千円
羽咋郡市広域圏事務組合 第2事業所環境センター (H15)	: 1,289 千円

3 廃棄物処理施設等整備状況(循環型社会形成推進交付金事業等)

年度	事業主体(地域計画期間)	事業名	事業期間	規模等
29	金沢市(H25～H31)	併せ産廃モデル施設(最終処分場)整備事業<繰越予算>	H21～H31	110万 ^m
		廃棄物処理施設への先進的設備導入事業(ごみ焼却施設基幹改良) <二酸化炭素排出抑制対策事業費交付金>	H27～H29	250 t/日
	七尾市(H28～H34)	施設整備に関する計画支援事業(エネルギー回収型廃棄物処理施設) <二酸化炭素排出抑制対策事業費交付金>	H29～H32	
	小松市(H25～H31)	高効率ごみ発電施設<繰越予算>	H27～H30	110t/日
	珠洲市(H27～H33)	施設整備に関する計画支援事業(最終処分場)<当初予算>	H29～H31	
	能美市(H25～H30)	廃棄物処理施設への先進的設備導入事業(ごみ焼却施設基幹改良) <二酸化炭素排出抑制対策事業費交付金>	H27～H30	75 t/日
	河北郡市広域事務組合 (H28～H34)	施設整備に関する計画支援事業(エネルギー回収型廃棄物処理施設) <二酸化炭素排出抑制対策事業費交付金>	H29～H32	
	白山野々市広域事務組合 (H24～H30)	施設整備に関する計画支援事業(最終処分場)<当初予算>	H24～H29	
		最終処分場<繰越予算>	H27～H30	約28千 ^m
小松加賀環境衛生事務組合 (H28～H32)	施設整備に関する計画支援事業(有機性廃棄物リサイクル推進施設) <当初予算>	H28～H30		
奥能登クリーン組合 (H29～H34)	施設整備に関する計画支援事業(エネルギー回収型廃棄物処理施設) <当初予算>	H29～H31		
計				

年度	事業主体(地域計画期間)	事業名	事業期間	規模等
28	金沢市(H25～H31)	併せ産廃モデル施設(最終処分場)整備事業<当初予算>	H21～H31	110万 ^m
		廃棄物処理施設への先進的設備導入事業(ごみ焼却施設基幹改良) <二酸化炭素排出抑制対策事業費交付金>	H27～H29	250 t/日
	小松市(H25～H31)	高効率ごみ発電施設<当初予算>	H27～H30	110t/日
	河北郡市広域事務組合 (H28～H34)	施設整備に関する計画支援事業(エネルギー回収型廃棄物処理施設) <当初予算>	H28～H32	
	能美広域事務組合 (H25～H30)	廃棄物処理施設への先進的設備導入事業(ごみ焼却施設基幹改良) <二酸化炭素排出抑制対策事業費交付金>	H27～H30	75 t/日
	羽咋郡市広域圏事務組合 (H24～H28)	最終処分場<繰越予算>	H26～H28	60,250 ^m
	白山野々市広域事務組合 (H24～H30)	施設整備に関する計画支援事業(最終処分場)<当初予算>	H24～H29	
		廃棄物処理施設の基幹的設備改良事業(ごみ焼却施設)<繰越予算>	H26～H28	240 t/日
	最終処分場<当初予算>	H27～H29	約28千 ^m	
小松加賀環境衛生事務組合 (H28～H32)	施設整備に関する計画支援事業(有機性廃棄物リサイクル推進施設) <当初予算>	H28～H30		
計				

(単位:千円)

事業費						
	国交付金	県補助金	一般財源	地方債	市町分担金	基金繰入金
1,507,500	559,411		50,889	597,200		300,000
261,925	56,047		43,178	162,700		
20,412	7,200		10,210		3,002	
4,591,400	2,410,003		270,697	1,910,700		
38,502	9,327		15,675	13,500		
410,799	177,708		31,691	201,400		
35,000	12,650		22,350			
3,000	1,000			2,000		
1,340,531	386,332		133,099	821,100		
10,111	6,869		3,242			
24,818	9,809				15,009	
8,243,998	3,636,356		581,031	3,708,600	18,011	300,000

事業費						
	国交付金	県補助金	一般財源	地方債	市町分担金	基金繰入金
1,097,700	344,486		278,714	474,500		
653,400	70,016		135,384	448,000		
972,000	269,295		89,305	613,400		
30,102	10,034		20,068			
612,734	253,231			309,800	49,703	
1,410,886	385,600			541,800	483,486	
23,000	1,763		21,237			
1,286,475	200,154		191,621	894,700		
781,192	223,513		61,279	496,400		
5,778	1,880		3,898			
6,873,267	1,759,972		801,506	3,778,600	533,189	

II ごみの処理

1 石川県におけるごみ処理の状況(平成28年度)

(処理人口区分)	
行政人口	1,154,217 人
計画収集人口	1,154,215 人
自家処理人口	2 人
(処理区分)	
総排出量	414,689 t
計画収集量	357,300 t
可燃ごみ	305,548 t
不燃ごみ	12,133 t
資源ごみ	34,384 t
その他	27 t
粗大ごみ	5,208 t
直接搬入量	46,983 t
集団回収量	10,406 t
自家処理量	1 t

2 石川県におけるごみ処理の推移

区 分	単 位	H12	H18	H19	H20	H21	H22	H23	H24	H25	H26	H27	H28
総人口	千人	1,180	1,172	1,170	1,167	1,165	1,163	1,160	1,168	1,164	1,160	1,157	1,154
総排出量	合計	t/日	1,405	1,360	1,322	1,236	1,184	1,161	1,161	1,157	1,157	1,145	1,136
	計画収集量	t/日	1,188	1,167	1,108	1,056	1,015	997	1,004	1,015	1,014	1,005	1,000
	直接搬入量	t/日	162	134	163	134	131	127	122	111	115	114	127
	集団回収量	t/日	55	58	50	46	38	37	35	32	28	26	24
1人1日当たり排出量	g/人・日	1,191	1,161	1,130	1,059	1,016	998	1,001	991	994	987	995	984
日常生活に伴って生ずる 1人1日当たり排出量	g/人・日	767	749	755	701	669	652	655	648	640	629	627	619
自家処理量	t/日	0.0	0.0	0.0	0.0	0.0	0.0	0.0	0.0	0.0	0.0	0.0	0.0
総排出量(参考)	t/日	1,349	1,302	1,271	1,190	1,146	1,124	1,126	1,125	1,129	1,119	1,127	1,108
1人1日当たり排出量(参考)	g/人・日	1,144	1,111	1,087	1,019	983	966	970	973	979	973	984	970
総処理量	合計	t/日	1,349	1,302	1,271	1,190	1,146	1,125	1,127	1,125	1,131	1,120	1,128
	直接焼却量	t/日	996	783	753	735	700	687	678	680	682	688	692
	資源化等の中間処理量	t/日	51	384	354	343	333	331	341	349	352	345	347
	直接資源化量	t/日	88	81	81	75	66	62	65	61	59	54	54
	直接最終処分量	t/日	214	53	84	37	47	46	42	35	38	33	35

3 全国におけるごみ処理の推移

区 分	単 位	H12	H18	H19	H20	H21	H22	H23	H24	H25	H26	H27	H28
総人口	千人	126,734	127,781	127,487	127,530	127,429	127,302	127,147	128,622	128,394	128,181	128,039	127,924
総排出量	合計	t/日	150,230	142,531	138,842	131,797	126,719	124,271	124,126	123,929	122,942	121,416	120,167
	計画収集量	t/日	127,932	120,974	116,473	112,181	108,536	106,376	106,626	106,548	105,605	104,370	103,462
	直接搬入量	t/日	14,722	13,178	14,038	11,600	10,534	10,419	10,175	10,129	10,260	10,186	10,164
	集団回収量	t/日	7,576	8,379	8,331	8,016	7,649	7,476	7,328	7,249	7,077	6,858	6,541
1人1日当たり排出量	g/人・日	1,185	1,115	1,089	1,033	994	976	976	964	958	947	939	
日常生活に伴って生ずる 1人1日当たり排出量	g/人・日	796	777	766	733	709	697	696	685	678	668	660	
自家処理量	t/日	803	203	153	123	85	77	101	58	52	99	60	
総排出量(参考)	t/日	143,456	134,389	130,664	123,904	119,156	116,871	116,899	116,737	115,918	114,658	113,683	
1人1日当たり排出量(参考)	g/人・日	1,132	1,052	1,025	972	935	918	919	922	917	909	903	
総処理量	合計	t/日	142,712	136,342	130,396	123,660	119,545	117,236	117,085	116,756	116,088	114,633	113,932
	直接焼却量	t/日	110,422	105,466	101,124	97,923	94,567	92,599	92,902	93,126	92,408	91,699	91,320
	資源化等の中間処理量	t/日	17,748	19,959	18,856	17,074	16,882	16,878	16,702	16,271	16,296	15,808	15,784
	直接資源化量	t/日	6,093	6,962	7,200	6,414	6,132	5,946	5,861	5,803	5,808	5,688	5,549
	直接最終処分量	t/日	8,449	3,956	3,216	2,249	1,964	1,813	1,620	1,553	1,573	1,438	1,279

注)・「総排出量」=「計画収集量」+「直接搬入量」+「集団回収量」

・「1人1日当たり排出量」=「総排出量」÷「総人口」÷365又は366

・「総排出量(参考)」=「計画収集量」+「直接搬入量」+「自家処理量」

・「1人1日当たり排出量(参考)」=「総排出量(参考)」÷「総人口(外国人人口を除く)」÷365又は366

・「直接資源化量」とは、中間処理施設を経ずに再生業者等に直接搬入される量。

4 ごみ処理区域の状況

市町 事務組合	面積 (km ²)	世帯数	人口(A) (人)	① 計画収集人口		② 自家処理人口		組合 構成
				(人)	①/A (%)	(人)	②/A (%)	
金 沢 市	468.64	203,622	454,562	454,562	100.0			
七 尾 市	318.32	22,194	54,779	54,779	100.0			コ
小 松 市	371.05	41,951	108,579	108,579	100.0			
輪 島 市	426.32	12,883	28,418	28,418	100.0			ク
珠 洲 市	247.20	6,343	15,293	15,293	100.0			ケ
加 賀 市	305.87	28,924	68,789	68,789	100.0			
羽 咋 市	81.85	8,554	22,437	22,437	100.0			カ
か ほ く 市	64.44	12,480	35,018	35,018	100.0			オ
白 山 市	754.93	42,352	112,973	112,973	100.0			エ
能 美 市	84.14	18,168	49,959	49,959	100.0			ウ
野々市市	13.56	22,836	51,752	51,752	100.0			エ
川 北 町	14.64	1,892	6,288	6,288	100.0			ウ
津 幡 町	110.59	13,640	37,728	37,728	100.0			オ
内 灘 町	20.33	10,663	26,909	26,909	100.0			オ
志 賀 町	246.76	8,065	21,346	21,346	100.0			カ
宝達志水町	111.52	4,943	13,692	13,690	100.0	2	0.0	カ
中能登町	89.45	6,598	18,520	18,520	100.0			七尾市に処理委託 (平成25年4月1日～)
穴 水 町	183.21	3,850	8,779	8,779	100.0			ク
能 登 町	273.27	7,824	18,396	18,396	100.0			ケ
合 計	4,186.09	477,782	1,154,217	1,154,215	100.0	2	0.0	
能美広域	98.78	20,060	56,247	56,247	100.0			ウ
白山野々市	768.49	65,188	164,725	164,725	100.0			エ
河北郡市	195.36	36,783	99,655	99,655	100.0			オ、コ
羽咋郡市	440.13	21,562	57,475	57,473	100.0	2	0.0	カ、コ
輪島穴水	609.53	16,733	37,197	37,197	100.0			ク、コ
奥能登	520.47	14,167	33,689	33,689	100.0			ケ、コ
合 計	2,632.76	174,493	448,988	448,986	100.0	2	0.0	
石川北部	2,173.26	118,037	301,315	301,313	100.0	2	0.0	コ

注) ・面積は、国土交通省国土地理院作成の平成28年度全国都道府県市町村面積調による。(以下同様)

・人口及び世帯数は、平成28年9月末日現在の住民基本台帳による。(以下同様)

・一部事務組合の構成市町は、82頁参照。

5 ごみの収集状況

(1) ごみの収集回数及び方式

市 町	分別数	可燃ごみ		不燃ごみ		資源ごみ			
		回/週	方式	回/月	方式	紙		金 属	
						回/月	方式	回/月	方式
金 沢 市	15	2回	ステーション方式	1回	ステーション方式	-	-	1回	ステーション方式
七 尾 市	16	2回	ステーション方式	1回	ステーション方式	1回	ステーション方式	1回	ステーション方式
小 松 市	20	2回	ステーション方式	1回	ステーション方式	1回	ステーション方式	1回	ステーション方式
輪 島 市	12	2回	併用	1回	併用	2回	併用	2回	併用
珠 洲 市	17	2回	ステーション方式	2回	ステーション方式	2回	ステーション方式	2回	ステーション方式
加 賀 市	17	2回	ステーション方式	2回	ステーション方式	2回	ステーション方式	2回	ステーション方式
羽 咋 市	17	2回	ステーション方式	2回	ステーション方式	2回	ステーション方式	2回	ステーション方式
か ほ く 市	19	2回	併用	1回	併用	1回未 満	ステーション方式	1回	ステーション方式
白 山 市	18	2回	ステーション方式	1回	ステーション方式	1回	ステーション方式	1回	ステーション方式
能 美 市	20	2回	ステーション方式	1回	ステーション方式	1回	ステーション方式	1回	ステーション方式
野 々 市 市	16	2回	ステーション方式	1回	ステーション方式	7回以 上	ステーション方式	1回	ステーション方式
川 北 町	16	2回	ステーション方式	2回	ステーション方式	-	-	1回	ステーション方式
津 幡 町	17	2回	ステーション方式	1回	ステーション方式	-	-	1回	ステーション方式
内 灘 町	16	2回	各戸収集方式	1回	各戸収集方式	1回	各戸収集方式	1回	ステーション方式
志 賀 町	16	2回	ステーション方式	2回	ステーション方式	2回	ステーション方式	2回	ステーション方式
宝 達 志 水 町	16	2回	ステーション方式	2回	ステーション方式	1回	ステーション方式	2回	ステーション方式
中 能 登 町	11	2回	ステーション方式	1回	ステーション方式	1回	ステーション方式	1回	ステーション方式
穴 水 町	15	2回	併用	1回	ステーション方式	1回	ステーション方式	1回	ステーション方式
能 登 町	12	2回	併用	1回	併用	2回	併用	1回	併用

※ 収集方式 併用:ステーション方式と各戸収集方式の併用 その他:公共施設等での拠点回収

資源ごみ								その他		粗大ごみ	
ガラス		ペットボトル		容器包装プラスチック		その他					
回/月	方式	回/月	方式	回/月	方式	回/月	方式	回/月	方式	回/月	方式
1回	ステーション方式	2回	ステーション方式	2回	ステーション方式	2回	ステーション方式	-	-	不定期	各戸収集方式
1回	ステーション方式	1回	ステーション方式	-	-	1回	ステーション方式	-	-	不定期	各戸収集方式
1回	ステーション方式	1回	ステーション方式	4回	ステーション方式	1回	ステーション方式	1回	ステーション方式	不定期	各戸収集方式
2回	併用	2回	併用	2回	併用	1回	併用	-	-	-	-
2回	ステーション方式	2回	ステーション方式	-	-	-	-	1回	ステーション方式	1回	各戸収集方式
2回	ステーション方式	2回	ステーション方式	2回	ステーション方式	2回	ステーション方式	2回	ステーション方式	不定期	その他
2回	ステーション方式	2回	ステーション方式	2回	ステーション方式	2回	ステーション方式	2回	ステーション方式	2回	ステーション方式
1回	ステーション方式	1回	ステーション方式	1回	ステーション方式	1回	ステーション方式	-	-	1回	各戸収集方式
1回	ステーション方式	1回	ステーション方式	2回	ステーション方式	1回	ステーション方式	-	-	1回	ステーション方式
1回	ステーション方式	1回	ステーション方式	2回	ステーション方式	1回	ステーション方式	-	-	-	-
1回	ステーション方式	1回	ステーション方式	2回	ステーション方式	-	-	-	-	1回	ステーション方式
1回	ステーション方式	1回	ステーション方式	2回	ステーション方式	1回	ステーション方式	-	-	-	-
1回	ステーション方式	1回	ステーション方式	1回	ステーション方式	1回	ステーション方式	-	-	1回	各戸収集方式
1回	ステーション方式	1回	ステーション方式	1回	ステーション方式	1回	ステーション方式	-	-	1回	各戸収集方式
2回	ステーション方式	2回	ステーション方式	4回	ステーション方式	2回	ステーション方式	-	-	1回未 満	その他
2回	ステーション方式	2回	ステーション方式	2回	ステーション方式	2回	ステーション方式	-	-	1回未 満	ステーション方式
1回	ステーション方式	1回	ステーション方式	-	-	1回	ステーション方式	-	-	-	-
1回	ステーション方式	1回	ステーション方式	1回	ステーション方式	1回	ステーション方式	-	-	-	-
1回	併用	1回	併用	-	-	1回	併用	-	-	-	-

(2) 収集形態別収集量(単位:t/年)

市町 事務組合	総排出量 A+B+C+D					自家処理 (E)
		収集ごみ (A)	直接搬入ごみ (B)	粗大ごみ (C)	集団回収 (D)	
金 沢 市	173,131	155,923	11,427	1,334	4,447	
七 尾 市	22,896	16,692	6,108		96	
小 松 市	34,482	28,358	3,871	102	2,151	
輪 島 市	13,215	8,801	4,388		26	
珠 洲 市	4,606	4,213	367	26		
加 賀 市	26,942	21,931	4,484	65	462	
羽 咋 市	7,546	5,425	1,270	331	520	
か ほ く 市	10,001	8,207	1,535	67	192	
白 山 市	39,510	34,272	2,232	2,177	829	
能 美 市	16,361	11,668	4,360		333	
野 々 市 市	19,029	17,248	643	662	476	
川 北 町	2,308	1,649	554		105	
津 幡 町	10,765	9,106	1,159	58	442	
内 灘 町	8,060	7,260	657	51	92	
志 賀 町	7,366	5,889	1,194	87	196	
宝 達 志 水 町	3,806	3,117	441	248		1
中 能 登 町	4,496	3,816	641		39	
穴 水 町	3,185	3,098	87			
能 登 町	6,984	5,419	1,565			
合 計	414,689	352,092	46,983	5,208	10,406	1
能 美 広 域	4,914		4,914			
白 山 野 々 市	2,875		2,875			
河 北 郡 市	3,351		3,351			
羽 咋 郡 市	2,905		2,905			
輪 島 穴 水	208		208			
奥 能 登	1,430		1,430			
石 川 北 部						
合 計	15,683		15,683			

収集ごみ (A)									
		可燃ごみ			不燃ごみ				
		直営	委託	許可			直営	委託	許可
155,923	136,784	31,937	52,762	52,085	5,964	984	1,109	3,871	
16,692	13,697		9,326	4,371	513		388	125	
28,358	25,659		16,311	9,348	437		437		
8,801	7,012		5,590	1,422	213		152	61	
4,213	3,142		3,142		271		271		
21,931	18,654		9,384	9,270	729		392	337	
5,425	4,609		3,127	1,482	150		146	4	
8,207	7,673		5,253	2,420	259		239	20	
34,272	29,750		19,307	10,443	1,452		1,148	304	
11,668	10,494		8,191	2,303	385		372	13	
17,248	15,292		8,520	6,772	591		340	251	
1,649	1,537		1,014	523	46		46		
9,106	7,670		5,502	2,168	222		202	20	
7,260	6,256		4,543	1,713	165		154	11	
5,889	4,811		3,678	1,133	166		156	10	
3,117	2,797		1,913	884	109		103	6	
3,816	3,156		2,805	351	106		105	1	
3,098	2,338		1,360	978	40		16	24	
5,419	4,217		4,217		315		315		
352,092	305,548	31,937	165,945	107,666	12,133	984	6,091	5,058	

市町 事務組合	収集ごみ(つづき) (A)							
	資源ごみ				その他			
		直営	委託	許可		直営	委託	許可
金 沢 市	13,175	3,427	4,781	4,967				
七 尾 市	2,482	196	1,648	638				
小 松 市	2,262		2,262					
輪 島 市	1,576		1,576					
珠 洲 市	791		633	158	9		9	
加 賀 市	2,547		2,474	73	1		1	
羽 咋 市	666		659	7				
か ほ く 市	275		275					
白 山 市	3,070		2,408	662				
能 美 市	789		778	11				
野 々 市 市	1,365		1,164	201				
川 北 町	66		66					
津 幡 町	1,214		1,214					
内 灘 町	839		839					
志 賀 町	912		906	6				
宝 達 志 水 町	211		209	2				
中 能 登 町	546		546		8		8	
穴 水 町	720		720					
能 登 町	878		756	122	9		9	
合 計	34,384	3,623	23,914	6,847	27		27	
能 美 広 域								
白 山 野 々 市								
河 北 郡 市								
羽 咋 郡 市								
輪 島 穴 水								
奥 能 登								
石 川 北 部								
合 計								

	直接搬入ごみ (B)		粗大ごみ (C)				集団回収 (D)	自家処理 (E)
	市 町	組 合	直 営	委 託	許 可			
11,427	11,427		1,334	1,334			4,447	
6,108	6,108						96	
3,871	3,871		102	102			2,151	
4,388	4,267	121					26	
367	158	209	26		26			
4,484	4,484		65			65	462	
1,270		1,270	331		208	123	520	
1,535		1,535	67		14	53	192	
2,232		2,232	2,177		1,433	744	829	
4,360		4,360					333	
643		643	662		326	336	476	
554		554					105	
1,159		1,159	58		12	46	442	
657		657	51		20	31	92	
1,194		1,194	87		28	59	196	
441		441	248		206	42		1
641		641					39	
87		87						
1,565	344	1,221						
46,983	30,659	16,324	5,208	1,436	2,273	1,499	10,406	1
4,914		4,914						
2,875		2,875						
3,351		3,351						
2,905		2,905						
208		208						
1,430		1,430						
15,683		15,683						

6 資源ごみ収集の状況

市 町	市町等によるごみの資源化量									
	総資源化量		直接資源化量							② (t/年)
	①+②+③ (t/年)	①+② (t/年)	① (t/年)	紙 類	金属類	ガラス類	ペット ボトル	プラス チック類	その他	
金 沢 市	19,006	14,559	7,850	5,059	2,263		40	7	481	6,709
七 尾 市	5,098	5,002	1,864	1,106	288	363	79		28	3,138
小 松 市	6,127	3,976	2,828	730	90	464			1,544	1,148
輪 島 市	1,901	1,875	1,315	1,062	253					560
珠 洲 市	912	912								912
加 賀 市	3,297	2,835								2,835
羽 咋 市	1,706	1,186	274	272					2	912
か ほ く 市	1,137	945								945
白 山 市	7,658	6,829	1,806	1,088	105	465	97		51	5,023
能 美 市	1,517	1,184	733	280	36	138	32	236	11	451
野々市市	3,514	3,038	970	543	79	253	68		27	2,068
川 北 町	222	117	66	1	5	19	5	36		51
津 幡 町	2,178	1,736								1,736
内 灘 町	1,332	1,240								1,240
志 賀 町	1,644	1,448	464	461	3					984
宝達志水町	519	519								519
中能登町	743	704	550	334	84	109	20		3	154
穴 水 町	815	815	720	645	65				10	95
能 登 町	1,996	1,996								1,996
合 計	61,322	50,916	19,440	11,581	3,271	1,811	341	279	2,157	31,476

※ 「直接資源化量」とは、中間処理施設を経ずに再生業者等に直接搬入される量をいう。

施設処理に伴う資源化量							集団回収量						
紙類	金属類	ガラス類	ペット ボトル	プラス チック類	溶融 スラグ	その他	③ (t/年)	紙類	金属類	ガラス類	ペット ボトル	プラス チック類	その他
	930	2,138	822	2,620		199	4,447	4,447					
					707	2,431	96	80	6	10			
	464		63	621			2,151	2,035	60				56
	82	212	71	16	179		26	19	2	3	2		
404	114	123	38		135	98							
1,251	472	493	102	322		195	462	462					
26	358	146	48	113	221		520	520					
102	247	109	24	37	300	126	192	192					
	757	9		602		3,655	829	829					
44	248	33				126	333	332	1				
13	276	3		193		1,583	476	476					
5	28	6				12	105	105					
688	297	232	94	87	305	33	442	442					
583	182	132	37	35	248	23	92	90	1	1			
31	359	173	65	120	236		196	183	2	11			
14	210	71	26	63	135								
					146	8	39	38	1				
	48				47								
978	133	134	49		179	523							
4,139	5,205	4,014	1,439	4,829	2,838	9,012	10,406	10,250	73	25	2		56

7 ごみ処理の状況(単位:t/年)

市 町	ごみの総処理量 (A)																						
	直接焼却量 (イ)						イ/A (%)	資源化等の中間処理量 (ロ)						ロ/A (%)	直接資源化量 (ハ)			ハ/A (%)	直接最終処分量 (ニ)			ニ/A (%)	
	市町	組合	市町	組合	市町	組合		市町	組合	市町	組合	市町	組合		市町	組合	市町		組合				
金 沢 市	168,953	168,953			137,734	137,734		81.5	19,387	19,387			11.5	7,850	7,850			4.6	3,982	3,982			2.4
七 尾 市	22,800	22,800							19,583	19,583			85.9	1,864	1,864			8.2	1,353	1,353			5.9
小 松 市	32,663	32,663			27,306	27,306		83.6	1,743	1,743			5.3	2,828	2,828			8.7	786	786			2.4
輪 島 市	13,189	5,591	7,598		4,276	4,276		32.4	5,613		5,613	42.6	1,315	1,315			10.0	1,985		1,985			15.1
珠 洲 市	4,664	310	4,354						4,354		4,354	93.4							310	310			6.6
加 賀 市	26,451	26,451			19,454	19,454		73.5	6,329	6,329			23.9						668	668			2.5
羽 咋 市	7,026	274	6,752						6,118		6,118	87.1	274	274			3.9	634		634			9.0
か ほ く 市	9,809		9,809						9,619		9,619	98.1							190		190		1.9
白 山 市	38,681	3,219	35,462		29,787		29,787	77.0	7,088	1,413	5,675	18.3	1,806	1,806			4.7						
能 美 市	16,001	757	15,244		10,494		10,494	65.6	4,658	24	4,634	29.1	733	733			4.6	116		116			0.7
野々市市	18,553	1,365	17,188		15,298		15,298	82.5	2,285	395	1,890	12.3	970	970			5.2						
川 北 町	2,204	66	2,138		1,537		1,537	69.7	586		586	26.6	66	66			3.0	15		15			0.7
津 幡 町	10,323		10,323						9,945		9,945	96.3							378		378		3.7
内 灘 町	7,968		7,968						7,888		7,888	99.0							80		80		1.0
志 賀 町	7,170	464	6,706						6,172		6,172	86.1	464	464			6.5	534		534			7.4
宝達志水町	3,806		3,806						3,714		3,714	97.6							92		92		2.4
中能登町	4,457	4,457							3,556	3,556		79.8	550	550			12.3	351	351				7.9
穴 水 町	3,147	1,698	1,449		978	978		31.1	1,407		1,407	44.7	720	720			22.9	42		42			1.3
能 登 町	6,984	581	6,403						6,403		6,403	91.7							581	581			8.3
合 計	404,849	269,649	135,200		246,864	189,748	57,116	61.0	126,448	52,430	74,018	31.2	19,440	19,440			4.8	12,097	8,031	4,066			3.0

能美広域	17,382		17,382		12,031		12,031	69.2	5,220		5,220	30.0							131		131		0.8
白山野々市	52,650		52,650		45,085		45,085	85.6	7,565		7,565	14.4											
河北郡市	28,100		28,100						27,452		27,452	97.7							648		648		2.3
羽咋郡市	17,264		17,264						16,004		16,004	92.7							1,260		1,260		7.3
輪島穴水	9,047		9,047						7,020		7,020	77.6							2,027		2,027		22.4
奥能登	10,757		10,757						10,757		10,757	100.0											
石川北部																							
合 計	135,200		135,200		57,116		57,116	42.2	74,018		74,018	54.7							4,066		4,066		3.0

※「直接資源化量」とは、中間処理施設を経ずに再生業者等に直接搬入される量をいう。

焼却処理量						最終処分量						ごみの資源化量(ホ)			ホ/A (%)	組合構成		
直接焼却			中間処理から			直接最終処分			焼却残渣			処理残渣		市町			組合	
市町	組合		市町	組合	RDF	市町	組合		市町	組合	RDF	市町	組合					
146,620	137,734		8,886			24,822	3,982		17,048			3,792		14,559	14,559		8.6	
9,047					9,047	1,930	1,353				530	47		5,002	5,002		21.9	コ
27,680	27,306		374			4,194	786		3,393			15		3,976	3,976		12.2	
6,574	4,276				2,298	2,678		1,985	429		135		129	1,875	1,315	560	14.2	ク
1,731					1,731	512	310				101	101		912	85	827	19.6	ケ
22,628	19,454		3,174			2,717	668		1,864			185		2,835	2,835		10.7	
2,832					2,832	1,044		634			166		244	1,186	274	912	16.9	カ
4,498				662	3,836	836		190		152	225		269	945		945	9.6	オ
34,012		29,787		4,225		2,156				1,472			684	6,829	1,806	5,023	17.7	エ
13,166		10,494		2,672		3,580		116		1,929			1,535	1,184	733	451	7.4	ウ
16,681		15,298		1,383		949				721			228	3,038	970	2,068	16.4	エ
1,898		1,537		361		467		15		278			174	117	66	51	5.3	ウ
4,020				113	3,907	875		378		26	229		242	1,736		1,736	16.8	オ
3,302				123	3,179	463		80		28	187		168	1,240		1,240	15.6	オ
3,018					3,018	923		534			177		212	1,448	464	984	20.2	カ
1,730					1,730	331		92			102		137	519		519	13.6	カ
1,872					1,872	471	351				110	10		704	704		15.8	七尾市に処理委託 (平成25年4月1日～)
1,574	978				596	110		42			35		33	815	720	95	25.9	ク
2,282					2,282	833	581				134	118		1,996		1,996	28.6	ケ
305,165	189,748	57,116	12,434	9,539	36,328	49,891	8,031	4,066	22,734	4,606	2,131	4,268	4,055	50,916	33,509	17,407	12.6	

15,064		12,031		3,033		4,047		131		2,207			1,709	502		502	2.9	ウ
50,693		45,085		5,608		3,105				2,193			912	7,091		7,091	13.5	エ
898				898		1,533		648		206			679	3,921		3,921	14.0	オ、コ
						1,853		1,260					593	2,415		2,415	14.0	カ、コ
						2,189		2,027					162	655		655	7.2	ク、コ
														2,823		2,823	26.2	ケ、コ
36,328					36,328						2,131							コ
102,983		57,116		9,539	36,328	12,727		4,066		4,606	2,131		4,055	17,407		17,407	12.9	

8 ごみ収集・運搬機材の整備状況

市 町 事務組合	直 営 分						委 託 業 者 分		
	収 集 車 両		運 搬 車 両		台 数	積 載 量	台 数	積 載 量	収 集 台 数
	台 数	積 載 量	台 数	積 載 量					
金 沢 市	72	140	62	130	10	10	8	29	1
七 尾 市	1	2	1	2			13	29	13
小 松 市	8	18	8	18			30	89	30
輪 島 市							27	59	27
珠 洲 市							11	30	11
加 賀 市							52	117	52
羽 咋 市							22	47	22
か ほ く 市							20	51	20
白 山 市							57	158	57
能 美 市	14	53	14	53			3	7	3
野々市市							31	92	31
川 北 町							1	4	1
津 幡 町							14	40	14
内 灘 町							30	77	30
志 賀 町	1	2	1	2			20	46	20
宝達志水町							17	42	17
中能登町							69	166	69
穴 水 町							6	12	6
能 登 町							13	27	12
小 計	96	215	86	205	10	10	444	1,122	436
能美広域	2	4			2	4			
白山野々市									
河北郡市									
羽咋郡市									
輪島穴水									
奥能登	2	16			2	16			
石川北部									
小 計	4	20			4	20			
合 計	100	235	86	205	14	30	444	1,122	436

※ 積載量の小数点以下は、四捨五入

(積載量単位:t)

車 両	運 搬 車 両		許 可 業 者 分						組 合 構 成
	積 載 量	台 数	積 載 量	台 数	積 載 量	台 数	積 載 量	台 数	
1	7	28	164	537	164	537			
29			167	376	167	376			コ
89			39	93	39	93			
59			47	199	47	199			ク
30			7	19	7	19			ケ
117			96	236	96	236			
47			66	162	66	162			カ
51									オ
158			65	175	65	175			エ
7			27	75	27	75			ウ
92			37	111	37	111			エ
4			14	32	13	31	1	1	ウ
40									オ
77									オ
46			30	70	30	70			カ
42			65	171	65	171			カ
166			87	187	87	187			七尾市に処理委託 (平成25年4月1日～)
12			8	16	8	16			ク
25	1	2	71	509			71	509	ケ
1,092	8	30	990	2,968	918	2,458	72	510	
									ウ
									エ
			53	128	53	128			オ、コ
									カ、コ
									ク、コ
									ケ、コ
									コ
			53	128	53	128			
1,092	8	30	1,043	3,096	971	2,586	72	510	

9 ごみ処理施設による処理の状況

(1) 焼却施設

施設 の 名 称	処 理 量 (t)				
	H24	H25	H26	H27	H28
金沢市 東部環境エネルギーセンター	59,816	54,608	56,555	56,754	55,199
金沢市 西部クリーンセンター	H24.3.31 廃止	/	/	/	/
金沢市 西部環境エネルギーセンター	95,254	97,453	100,316	97,458	101,853
小松市 環境美化センター	29,780	29,242	29,213	29,215	27,681
輪島市 輪島クリーンセンター焼却処理施設	5,892	6,032	5,747	5,818	5,426
加賀市 環境美化センター加賀ごみ処理施設	27,039	22,966	23,046	20,600	22,628
加賀市 環境美化センター山中美化センター	H21.4.1 休止	/	/	/	/
能美市 能美市美化センターごみ焼却施設 ※1	14,563	13,936	14,909	14,768	15,064
能登町 内浦クリーンセンター	H21.3.31 休止	/	/	/	/
白山野々市広域事務組合 松任石川環境クリーンセンター	50,180	50,144	51,200	51,754	50,693
石川北部アール・ディ・エフ広域処理組合 石川北部RDFセンター	36,679	36,963	36,267	36,073	36,328
計	319,203	311,344	317,253	312,440	314,872

※1 「能美広域事務組合の解散に伴い、平成29年4月1日から設置主体が「能美市」、施設名称が「能美市美化センターごみ焼却施設」に変更。

(2) RDF製造施設

施設 の 名 称	処 理 量 (t)				
	H24	H25	H26	H27	H28
七尾市 ななかりサイクルセンター	21,309	20,996	20,476	20,973	20,700
河北郡市広域事務組合 河北郡市クリーンセンター	23,417	23,466	23,326	22,971	22,979
輪島市穴水町環境衛生施設組合 輪島・穴水地域RDFセンター	6,998	6,828	6,762	6,681	6,598
羽咋郡市広域圏事務組合 リサイクルセンター	13,025	12,684	12,511	12,682	12,538
奥能登クリーン組合 奥能登クリーンセンター	8,234	8,179	8,024	7,942	7,791
計	72,983	72,153	71,099	71,249	70,606

※1 「溶融スラグ化量」は、石川北部RDFセンターで生成した溶融スラグを「RDF製造量」により按分したもの。

残 渣 量 (t)					余熱利用状況							発電能力 (kW)	灰処理設備	運転管 理体制	
H24	H25	H26	H27	H28	1	2	3	4	5	6	7				
7,176	6,544	6,594	6,488	6,543	○		○		○	○			3,000	セメント固化+薬剤処理 (飛灰)	直営
H24.3.31 廃止															
10,548	10,317	11,013	10,897	10,505	○		○	○	○	○			7,000	セメント固化+薬剤処理 (飛灰)	直営
4,219	4,021	4,009	3,588	3,393	○									セメント固化+薬剤処理 (飛灰)	直営
555	618	558	556	545	○									薬剤処理 (飛灰)	直営
2,181	1,938	1,949	1,889	1,864	○	○	○							セメント固化+薬剤処理 (飛灰)	委託
H21.4.1 休止															
2,077	1,853	2,094	2,110	2,207	○									薬剤処理 (飛灰)	直営
H21.3.31 休止															
6,604	6,495	6,594	6,339	6,432	○				○	○			2,900	薬剤処理 (飛灰)	直営
2,461	2,405	2,319	2,083	2,838	○				○	○			7,000	熔融処理(焼却灰) 薬剤処理(飛灰)	委託
35,821	34,191	35,130	33,950	34,327	8	1	3	1	4	4			19,900		

- 1 場内温水 5 発電(場内)
2 場内蒸気 6 発電(場外)
3 場外温水 7 その他
4 場外蒸気供給

R D F 製 造 量 (t)					溶 融 ス ラ グ 化 量 (t) ^{*1}					運転管 理体制
H24	H25	H26	H27	H28	H24	H25	H26	H27	H28	
11,215	11,229	10,689	11,085	11,098	902	875	859	849	853	直営
11,009	11,314	10,919	11,252	11,102	886	881	877	861	853	直営
3,188	3,043	2,918	2,931	2,941	256	234	234	224	226	直営
7,217	7,284	7,236	7,430	7,704	581	567	581	569	592	委託
4,131	4,154	4,100	3,835	4,079	332	324	329	294	314	委託
36,760	37,024	35,862	36,533	36,924	2,957	2,881	2,880	2,797	2,838	

(3) 最終処分場

施設の名 称	埋立地面積 (m ²)	埋立容量 (m ³)	埋立実績 (m ³)				
			H24	H25	H26	H27	H28
金沢市 戸室新保埋立場	180,000	3,946,000	66,000	109,000	105,000	88,000	243,000
七尾市 ななか中央埋立場	25,500	210,800	2,405	2,859	2,301	1,874	1,628
小松市 エコロジーパークこまつ最終処分場	94,756	510,000	6,452	6,705	5,985	5,823	5,790
輪島市 輪島クリーンセンター埋立処分場	23,000	250,000	4,261	3,724	2,656	2,064	1,723
珠洲市 一般廃棄物埋立処分場	29,560	230,040	1,186	1,029	857	1,457	108
加賀市 環境美化センター廃棄物処分場	44,540	745,000	3,412	3,037	2,342	2,443	2,438
加賀市 環境美化センター グリーン・シティ山中	2,300	13,500	116	80	86	746	108
能美市 能美市美化センター埋立処分場 ※ ¹	17,100	180,000	4,579	4,467	2,428	3,126	3,240
能登町 能都埋立処分場	17,300	131,610	1,306	569	560	622	573
能登町 内浦埋立処分場	15,145	20,000	98	100	87	60	77
能登町 柳田埋立処分場	10,000	15,000	0	0	0	0	0
河北郡市広域事務組合 河北郡市灰埋立場	10,114	45,000	1,032	1,014	1,177	1,143	4,372
河北郡市広域事務組合 河北郡市最終処分場	18,000	150,000	3,497	3,647	3,034	3,005	396
輪島市穴水町環境衛生施設組合 山中最終処分場	3,400	7,800	65	58	44	46	42
輪島市穴水町環境衛生施設組合 原最終処分場	3,700	9,000	353	301	167	126	143
羽咋郡市広域圏事務組合 埋立処分場	53,100	293,000	765	1,624	953	736	11,718
羽咋郡市広域圏事務組合 第2埋立処分場	12,641	60,250	-	-	-	-	-
白山野々市広域事務組合 鶴来清掃センター ※ ²	16,900	113,300	3,157	2,863	5,400	9,700	0
白山野々市広域事務組合 一般廃棄物最終処分場	5,800	28,000	-	-	-	-	-
計	582,856	6,958,300	98,684	141,077	133,077	120,971	275,356

※¹ 能美広域事務組合の解散に伴い、平成29年4月1日から設置主体が「能美市」、施設名称が「能美市美化センター埋立処分場」に変更。

※² 平成28年8月 埋立処分終了届出

残余容量 (m ³)	土地 所有	埋立 場所	直接 搬入	埋立対象廃棄物					埋立 開始 年度	水処理	遮水工	運転管 理体制
				不	粗	破残	焼残	他				
683,000	借地	山間	○	○	○	○	○	○	H6	○	○	一部委託
101,056	自己	山間	○	○		○	○		H7	○	○	直営
211,557	自己	山間	○	○		○	○		S58	○	○	一部委託
88,104	自己	山間	○	○			○		H12	○	○	直営
18,327	自己	山間	○	○		○			S58	○	○	直営
52,180	借地	山間	○	○		○	○		S47	○	○	一部委託
9,010	自己	山間	○	○		○			H13	○	○	直営
116,854	自己	山間	○	○	○	○	○		H14	○	○	直営
82,174	自己	山間	○	○	○	○	○		H8	○	○	直営
11,188	自己	山間	○	○	○	○	○		S45	○	○	直営
2,388	自己	山間		○					S49	○	○	直営
11,520	自己	山間					○		H6	○	○	直営
92,910	自己	山間	○	○	○	○			H11	○	○	直営
2,926	自己	山間	○	○					H11	○	○	直営
115	自己	山間					○		H14	○	○	直営
1,114	自己	山間	○			○		○	S56	○	○	直営
(H29.4竣工)	自己 (一部借地)	山間				○		○	H29	○	○	直営
0	自己	山間				○	○		H12	○	○	直営
(H30.5竣工)	自己	平地				○			H30	○	○	一部委託
1,484,423			13	13	5	14	11	3		19	19	

不 : 不燃ごみ
粗 : 粗大ごみ
破残 : 破碎ごみ・中間処理残渣
焼残 : 焼却残渣
他 : その他

Ⅲ し尿の処理

1 石川県におけるし尿処理の状況(平成28年度)

(処理人口区分)		
行政人口		1,154,217 人
	水洗化人口	1,116,980 人
	公共下水道人口	876,138 人
	コミュニティ・プラント人口	3,120 人
	浄化槽人口	237,722 人
	合併処理浄化槽人口	122,462 人
	補助事業による合併処理浄化槽人口	22,416 人
	農業集落排水施設人口	63,269 人
	その他の合併処理浄化槽人口	36,777 人
	単独処理浄化槽人口	115,260 人
	非水洗化人口	37,237 人
	計画収集人口	37,220 人
	自家処理人口	17 人
(処理区分)		
計画処理区域内の総処理量		116,252 kL
	計画処理量	116,246 kL
	くみ取りし尿量	15,972 kL
	浄化槽汚泥量	100,274 kL
	自家処理量	6 kL

2 石川県におけるし尿処理の推移

区 分	単位	H12	H18	H19	H20	H21	H22	H23	H24	H25	H26	H27	H28
総人口	千人	1,180	1,172	1,170	1,167	1,165	1,163	1,160	1,168	1,164	1,157	1,157	1,154
計画処理区域内人口		1,180	1,172	1,170	1,167	1,165	1,163	1,160	1,168	1,164	1,157	1,157	1,154
水 合 計		1,040	1,096	1,093	1,103	1,106	1,108	1,106	1,122	1,119	1,118	1,118	1,117
水 公 共 下 水 道 人 口		561	720	733	755	777	800	811	826	845	869	869	876
水 浄 化 槽 等 人 口		478	377	359	348	330	307	295	296	275	249	249	241
非水洗化人口		139	75	77	65	59	56	55	46	45	39	39	37
合 計	kL/日	723	556	502	487	457	419	393	378	373	334	333	318
計 画 処 理 区 域 内 の 総 処 理 量		721	556	502	487	457	419	393	378	372	334	333	318
合 計		721	556	502	487	457	419	393	378	372	334	333	318
し尿処理施設		-	-	-	-	-	-	-	-	-	-	-	-
下水道投入		-	-	-	-	-	-	-	-	-	-	-	-
農地還元		-	-	-	-	-	-	-	-	-	-	-	-
海洋投入		-	-	-	-	-	-	-	-	-	-	-	-
その他		-	-	-	-	-	-	-	-	-	-	-	-
自家処理量	2	0	0	0	0	0	0	0	0	0	0	0	

3 全国におけるし尿処理の推移

区 分	単位	H12	H18	H19	H20	H21	H22	H23	H24	H25	H26	H27	H28
総人口	千人	126,734	127,781	127,487	127,529	127,429	127,302	127,146	128,622	128,394	128,181	128,039	127,924
計画処理区域内人口		126,734	127,781	127,487	127,529	127,429	127,302	127,146	128,622	128,394	128,181	128,039	127,924
水 合 計		105,731	114,576	115,181	115,710	116,620	117,188	117,687	119,666	120,065	120,373	120,772	120,991
水 公 共 下 水 道 人 口		71,222	83,742	84,982	86,027	87,819	88,865	89,810	91,984	92,886	93,685	94,463	95,056
水 浄 化 槽 等 人 口		34,509	30,834	30,199	29,683	28,801	28,323	27,877	27,682	27,179	26,688	26,309	25,934
非水洗化人口		21,002	13,205	12,306	11,819	10,810	10,114	9,460	8,956	8,329	7,810	7,267	6,933
合 計	kL/日	86,351	71,519	68,236	67,268	65,407	63,782	62,369	61,066	61,067	60,096	58,027	57,364
計 画 処 理 区 域 内 の 総 処 理 量		85,191	71,124	67,883	66,965	65,128	63,555	62,098	60,852	59,888	58,876	57,839	57,203
合 計		76,456	65,625	63,520	62,900	61,213	59,391	57,136	56,267	56,157	54,621	53,799	53,532
し尿処理施設		4,234	3,951	4,031	3,690	3,465	3,688	4,520	4,230	3,466	3,987	3,743	3,373
下水道投入		195	132	113	106	90	198	189	64	49	56	46	44
農地還元		4,104	1,078	-	-	-	-	-	-	-	-	-	-
海洋投入		201	338	219	269	360	279	253	291	216	212	251	255
その他		1,159	395	352	303	279	227	271	214	208	296	188	159
自家処理量													

※ 浄化槽等人口には、コミュニティ・プラントを含む。総処理量には、浄化槽汚泥を含む。

4 し尿処理区域の状況

市町 事務組合	行政区域			区域内人口								
	面積 (km ²)	世帯数	人口(A) (人)	① 非水洗化人口		② 計画収集		③ 自家処理		④ 水洗化人口		⑤ 下水道
				(人)	①/A (%)	(人)	②/A (%)	(人)	③/A (%)	(人)	④/A (%)	
金沢市	468.64	203,622	454,562	3,330	0.7	3,330	0.7			451,232	99.3	428,566
七尾市	318.32	22,194	54,779	2,684	4.9	2,684	4.9			52,095	95.1	17,420
小松市	371.05	41,951	108,579	3,411	3.1	3,411	3.1			105,168	96.9	64,984
輪島市	426.32	12,883	28,418	7,462	26.3	7,462	26.3			20,956	73.7	10,851
輪島市(輪島)	268.76	9,886	22,816	6,535	28.6	6,535	28.6			16,010	70.2	8,043
輪島市(門前)	157.56	2,997	6,188	1,221	19.7	1,221	19.7			4,838	78.2	2,700
珠洲市	247.20	6,343	15,293	3,115	20.4	3,115	20.4			12,178	79.6	4,392
加賀市	305.87	28,924	68,789	2,188	3.2	2,173	3.2	15	0.0	66,601	96.8	27,798
羽咋市	81.85	8,554	22,437	2,050	9.1	2,050	9.1			20,387	90.9	11,805
かほく市	64.44	12,480	35,018	133	0.4	133	0.4			34,885	99.6	27,463
白山市	754.93	42,352	112,973	2,252	2.0	2,252	2.0			110,721	98.0	98,814
白山市(白山)	68.81	31,620	83,699	1,537	1.8	1,537	1.8			82,057	98.0	75,475
白山市(手取)	686.12	10,732	28,926	805	2.8	805	2.8			27,638	95.5	22,299
能美市	84.14	18,168	49,959	946	1.9	946	1.9			49,013	98.1	42,955
野々市市	13.56	22,836	51,752	961	1.9	961	1.9			50,791	98.1	43,064
川北町	14.64	1,892	6,288							6,288	100.0	
津幡町	110.59	13,640	37,728	674	1.8	674	1.8			37,054	98.2	30,231
内灘町	20.33	10,663	26,909	161	0.6	161	0.6			26,748	99.4	26,135
志賀町	246.76	8,065	21,346	715	3.3	715	3.3			20,631	96.7	11,172
宝達志水町	111.52	4,943	13,692	677	4.9	675	4.9	2	0.0	13,015	95.1	7,970
中能登町	89.45	6,598	18,520	1,622	8.8	1,622	8.8			16,898	91.2	14,068
穴水町	183.21	3,850	8,779	202	2.3	202	2.3			8,577	97.7	3,516
能登町	273.27	7,824	18,396	4,654	25.3	4,654	25.3			13,742	74.7	4,934
合計	4,186.09	477,782	1,154,217	37,237	3.2	37,220	3.2	17	0.0	1,116,980	96.8	876,138

小松加賀	676.92	70,875	177,368	5,599	3.2	5,584	3.1	15	0.0	171,769	96.8	92,782
手取川流域	784.90	30,792	85,173	1,751	2.1	1,751	2.1			82,939	97.4	65,254
白山野々市	82.37	54,456	135,451	2,498	1.8	2,498	1.8			132,848	98.1	118,539
河北郡市	195.36	36,783	99,655	968	1.0	968	1.0			98,687	99.0	83,829
羽咋郡市	440.13	21,562	57,475	3,442	6.0	3,440	6.0	2	0.0	54,033	94.0	30,947
輪島穴水	340.77	6,847	14,967	1,423	9.5	1,423	9.5			13,415	89.6	6,216
合計	2,520.45	221,315	570,089	15,681	2.8	15,664	2.7	17	0.0	553,691	97.1	397,567

の 内 訳											組合構成
⑤/A (%)	⑥ コミュニティ・プラント		⑦ 浄化槽		⑧ 合併処理浄化槽				⑨ 単独処理浄化槽	汚水衛生処理率 (⑤+⑥+⑧)/A (%)	
	(人)	⑥/A (%)	(人)	⑦/A (%)	補助	農集排	その他				
94.3			22,666	5.0	11,695	689	4,276	6,730	10,971	96.9	
31.8	1,315	2.4	33,360	60.9	17,036	3,441	9,438	4,157	16,324	65.3	
59.8			40,184	37.0	16,490	1,999	6,119	8,372	23,694	75.0	ア
38.2			10,105	35.6	5,385	3,383	810	1,192	4,720	57.1	ク(旧 門前町)
35.3			7,967	34.9	3,958	2,646	134	1,178	4,009	52.6	
43.6			2,138	34.6	1,427	737	676	14	711	66.7	ク
28.7			7,786	50.9	3,659	2,771	668	220	4,127	52.6	
40.4	547	0.8	38,256	55.6	11,958	1,369	4,773	5,816	26,298	58.6	ア
52.6			8,582	38.2	3,045	717	1,952	376	5,537	66.2	カ
78.4			7,422	21.2	4,772	156	4,557	59	2,650	92.1	オ
87.5	424	0.4	11,483	10.2	7,527	55	7,000	472	3,956	94.5	エ(旧 松任市、美川町) イ(上記以外の白山市)
90.2			6,582	7.9	4,409		4,284	125	2,173	95.4	エ
77.1	438	1.5	4,901	16.9	3,118	55	2,716	347	1,783	89.4	イ
86.0			6,058	12.1	3,184		2,064	1,120	2,874	92.4	イ
83.2			7,727	14.9	6,057			6,057	1,670	94.9	エ
			6,288	100.0	6,288		6,096	192		100.0	イ
80.1			6,823	18.1	3,284	1,137	1,747	400	3,539	88.8	オ
97.1			613	2.3	131			131	482	97.6	オ
52.3	834	3.9	8,625	40.4	8,625	2,151	6,011	463		96.7	カ
58.2			5,045	36.8	2,857	89	2,643	125	2,188	79.1	カ
76.0			2,830	15.3	1,582		1,352	230	1,248	84.5	七尾市に処理委託 (H25.4.1～)
40.1			5,061	57.6	2,804	2,271	450	83	2,257	72.0	ク
26.8			8,808	47.9	6,083	2,188	3,313	582	2,725	59.9	
75.9	3,120	0.3	237,722	20.6	122,462	22,416	63,269	36,777	115,260	86.8	

52.3	547	0.3	78,440	44.2	28,448	3,368	10,892	14,188	49,992	68.7	ア
76.6	438	0.5	17,247	20.2	12,590	55	10,876	1,659	4,657	91.9	イ
87.5			14,309	10.6	10,466		4,284	6,182	3,843	95.2	エ
84.1			14,858	14.9	8,187	1,293	6,304	590	6,671	92.3	オ
53.8	834	1.5	22,252	38.7	14,527	2,957	10,606	964	7,725	80.6	カ
41.5			7,199	48.1	4,231	3,008	1,126	97	2,968	69.8	ク
69.7	1,819	0.3	154,305	27.1	78,449	10,681	44,088	23,680	75,856	83.8	

5 収集形態別収集量（単位:kL/年）

市町 事務組合	総収集量							自家 処理量	し			
	計画 収集量	市町			組合				計画 収集量	市町		
		直営	委託	許可	直営	委託	許可			直営	委託	許可
金沢市	10,181			10,181					1,643			1,643
七尾市	20,509			20,509					2,268			2,268
小松市	16,927			16,927					1,474			1,474
輪島市	8,932			8,932					1,856			1,856
輪島市(輪島)	7,973			7,973					1,700			1,700
輪島市(門前)	959			959					156			156
珠洲市	3,951			3,951					1,225			1,225
加賀市	16,010			16,010				5	683			683
羽咋市	3,239			3,239					511			511
かほく市	2,605						2,605		477			
白山市	8,315			8,315					1,027			1,027
白山市(手取)	3,370			3,370					305			305
白山市(白山)	4,945			4,945					722			722
能美市	3,104			3,104					746			746
野々市市	2,641			2,641					200			200
川北町	1,422			1,422					35			35
津幡町	1,725						1,725		416			
内灘町	887						887		82			
志賀町	6,342			6,342					1,045			1,045
宝達志水町	1,973			1,973				1	221			221
中能登町	1,682			1,682					660			660
穴水町	1,304			1,304					191			191
能登町	4,497			4,497					1,212			1,212
合計	116,246			111,029			5,217	6	15,972			14,997

小松加賀	32,937			32,937				5	2,157			2,157
手取川流域	7,896			7,896					1,086			1,086
白山野々市	7,586			7,586					922			922
河北郡市	5,217						5,217		975			
羽咋郡市	11,554			11,554				1	1,777			1,777
輪島穴水	2,263			2,263					347			347
合計	67,453			62,236			5,217	6	7,264			6,289

尿			浄化槽汚泥							自家 処理量	組合構成
組合			計画 収集量	市町			組合				
直営	委託	許可		直営	委託	許可	直営	委託	許可		
				8,538			8,538				
				18,241			18,241				
				15,453			15,453				ア
				7,076			7,076				ク(旧 門前町)
				6,273			6,273				
				803			803				ク
				2,726			2,726				
			5	15,327			15,327				ア
				2,728			2,728				カ
		477		2,128					2,128		オ
				7,288			7,288				エ(旧 松任市、美川町) イ(上記以外の白山市)
				3,065			3,065				イ
				4,223			4,223				エ
				2,358			2,358				イ
				2,441			2,441				エ
				1,387			1,387				イ
		416		1,309					1,309		オ
		82		805					805		オ
				5,297			5,297				カ
			1	1,752			1,752				カ
				1,022			1,022				七尾市に処理委託 (H25.4.1～)
				1,113			1,113				ク
				3,285			3,285				
		975	6	100,274			96,032			4,242	

			5	30,780			30,780				ア
				6,810			6,810				イ
				6,664			6,664				エ
		975		4,242					4,242		オ
			1	9,777			9,777				カ
				1,916			1,916				ク
		975	6	60,189			55,947			4,242	

6 し尿処理の状況

市町 事務組合	計 画 処 理 量 (kL/年)	し尿				し尿			
		市 町		組 合		市 町		組 合	
		施設処理	農地還元	施設処理	農地還元	施設処理	農地還元	施設処理	農地還元
金 沢 市	10,181	10,181				1,643	1,643		
七 尾 市	20,509	20,509				2,268	2,268		
小 松 市	16,927			16,927		1,474			1,474
輪 島 市	8,932	7,973		959		1,856	1,700		156
輪島市(輪島)	7,973	7,973				1,700	1,700		
輪島市(門前)	959			959		156			156
珠 洲 市	3,951	3,951				1,225	1,225		
加 賀 市	16,010			16,010		683			683
羽 咋 市	3,239			3,239		511			511
か ほ く 市	2,605			2,605		477			477
白 山 市	8,315			8,315		1,027			1,027
白山市(手取)	3,370			3,370		305			305
白山市(白山)	4,945			4,945		722			722
能 美 市	3,104			3,104		746			746
野々市市	2,641			2,641		200			200
川 北 町	1,422			1,422		35			35
津 幡 町	1,725			1,725		416			416
内 灘 町	887			887		82			82
志 賀 町	6,342			6,342		1,045			1,045
宝達志水町	1,973			1,973		221			221
中 能 登 町	1,682	1,682				660	660		
穴 水 町	1,304			1,304		191			191
能 登 町	4,497	4,497				1,212	1,212		
合 計	116,246	48,793		67,453		15,972	8,708		7,264

小 松 加 賀	32,937			32,937		2,157			2,157
手取川流域	7,896			7,896		1,086			1,086
白山野々市	7,586			7,586		922			922
河 北 郡 市	5,217			5,217		975			975
羽 咋 郡 市	11,554			11,554		1,777			1,777
輪 島 穴 水	2,263			2,263		347			347
合 計	67,453			67,453		7,264			7,264

浄化槽 汚泥 (kL/年)	残渣量				組合構成						
	市 町		組 合			埋立処分	堆肥等	その他	埋立処分	堆肥等	その他
	施設処理	農地還元	施設処理	農地還元							
8,538	8,538			13	13						
18,241	18,241			3	3						
15,453			15,453	203				1	135	67	ア
7,076	6,273		803	65			3	4	58		ク(旧 門前町)
6,273	6,273			3			3				
803			803	62				4	58		ク
2,726	2,726										
15,327			15,327	191				1	127	63	ア
2,728			2,728	12				12			カ
2,128			2,128	245				1		244	オ
7,288			7,288	284				4		280	エ(旧 松任市、美川町) イ(上記以外の白山市)
3,065			3,065	4				4			
4,223			4,223	280						280	
2,358			2,358	3				3			イ
2,441			2,441	150						150	エ
1,387			1,387	2				2			イ
1,309			1,309	161						161	オ
805			805	83						83	オ
5,297			5,297	23				23			カ
1,752			1,752	7				7			カ
1,022	1,022										七尾市に処理委託 (平成25年4月1日～)
1,113			1,113	84				5	79		ク
3,285	3,285			34	17	17					
100,274	40,085		60,189	1,563	33	17	3	63	399	1,048	

30,780			30,780	394				2	262	130	ア
6,810			6,810	9				9			イ
6,664			6,664	430						430	エ
4,242			4,242	489				1		488	オ
9,777			9,777	42				42			カ
1,916			1,916	146				9	137		ク
60,189			60,189	1,510				63	399	1,048	

7 し尿収集・運搬機材の整備状況

市 町 事務組合	直 営 分								委 託 業 者 分									
	台数		積載量		収集車両				運搬車両		台数		積載量		収集車両			
					バキューム車		そ の 他								バキューム車		そ の 他	
台数	積載量	台数	積載量	台数	積載量	台数	積載量	台数	積載量	台数	積載量	台数	積載量	台数	積載量	台数	積載量	
金 沢 市																		
七 尾 市																		
小 松 市																		
輪 島 市																		
珠 洲 市																		
加 賀 市																		
羽 咋 市																		
か ほ く 市																		
白 山 市																		
能 美 市																		
野 々 市 市																		
川 北 町																		
津 幡 町																		
内 灘 町																		
志 賀 町																		
宝 達 志 水 町																		
中 能 登 町																		
穴 水 町																		
能 登 町																		
小 計																		
小 松 加 賀																		
手 取 川 流 域																		
白 山 野 々 市																		
河 北 郡 市																		
羽 咋 郡 市																		
輪 島 穴 水																		
小 計																		
合 計																		

積載量単位:kL(小数点以下、切り上げ)

運搬車両		許可業者分		収集車両				運搬車両		組合構成
				バキューム車		その他				
台数	積載量	台数	積載量	台数	積載量	台数	積載量	台数	積載量	
		12	50	12	50					
		16	63	12	41	4	22			
		15	55	15	55					ア
		6	15	6	15					ク(旧 門前町)
		3	9	3	9					
		11	53	11	53					ア
		15	67	10	33			5	34	カ
										オ
		11	54	11	54					エ(旧 松任市、美川町) イ(上記以外の白山市)
		4	20	3	11			1	9	イ
		4	15	4	15					エ
		3	16	3	16					イ
										オ
										オ
		12	40	12	40					カ
		13	42	13	42					カ
		18	78	14	46	4	32			七尾市に処理委託 (H25.4.1～)
		2	5	2	5					ク
		4	12	4	12					
		149	594	135	497	8	54	6	43	
										ア
										イ
										エ
		9	28	9	28					オ
										カ
										ク
		9	28	9	28					
		158	622	144	525	8	54	6	43	

8 し尿処理施設による処理の状況

施設 の 名 称	し尿・浄化槽汚泥 処理実績 (kL)				
	H24	H25	H26	H27	H28
金沢市 西部衛生センター	12,580	13,213	11,630	11,261	10,181
七尾市 ななかクリーンセンター	25,195	24,155	23,526	23,235	22,191
輪島市 輪島クリーンセンター宅田分場 (し尿処理場)	8,695	8,899	8,545	8,508	7,974
珠洲市 珠洲市バイオマスメタン発酵施設	4,373	4,257	3,941	4,045	3,951
能登町 衛生センター	5,372	5,115	4,733	4,757	4,497
河北郡市広域事務組合 河北郡市浄化センター ※1	7,965	7,169	6,673	5,760	5,217
手取川流域環境衛生事業組合 手取衛生センター	9,162	9,159	9,006	8,406	7,896
輪島市穴水町環境衛生施設組合 し尿処理場	2,892	3,068	2,842	2,870	2,263
羽咋郡市広域圏事務組合 衛生センター	13,668	13,006	11,783	11,464	11,554
白山野々市広域事務組合 松任衛生センター	10,088	9,687	8,339	8,138	7,586
小松加賀環境衛生事務組合 衛生センター	37,911	38,226	35,330	33,584	32,937
計	137,901	135,954	126,348	122,028	116,247

※1 H27～:新施設稼働(～H26:旧施設の処理実績)

※2 し尿処理施設外へ搬出され処理されたもの。

H28 汚泥・し渣の処理実績 (t)					処理能力 (kL/日)	処理方式	運営管理体制
焼却処理後残渣量	堆肥化量	農地還元量	直接埋立量	施設外への搬出量 ※2			
13					195	一次処理	委託
3					79	下水投入	委託
3					40	好気、一次処理、下水投入	一部委託
					52	メタン発酵	委託
17		17			25	標脱	直営
			1	488	24.5	下水投入	直営
9					80	嫌気、浄化槽専用	直営
		137	9		40	標脱	直営
42					80	高負荷	委託
				430	120	好気	委託
2	262			130	198	標脱	直営
89	262	154	10	1,048			

IV ごみ減量化のための施策

1 市町ごみ減量化施策の状況

(平成30年4月1日現在)

市 町	集団回収への助成		ステーション設置助成	減量等推進員委員会の設置	ごみ減量化等推進員の委嘱	不要品の交換情報制度	ポイ捨て禁止条例等制定状況	生ごみ処理機への助成			家庭ごみ有料化	手数料等徴収方法		指定袋導入状況	
	団体	業者						コンポスト容器	生ごみ処理機	ぼかし容器		指定袋	シール制		
金 沢 市	○		○	○	○	○	○		○		○	○		○	
七 尾 市	○					○	○	○	○		○	○		○	
小 松 市			○		○		○	○	○	○	○	○		○	
輪 島 市	○		○	○		○	○	○	○		○	○		○	
珠 洲 市					○	○	○	○	○		○	○		○	
加 賀 市	○		○	○	○		○	○	○	○	○	○		○	
羽 咋 市	○				○	○	○	○	○	○	○	○		○	
か ほ く 市	○		○	○	○	○	○	○	○		○	○		○	
白 山 市	○		○		○	○	○							○	
能 美 市			○		○	○	○				○	○		○	
野々市市	○		○			○	○							○	
川 北 町	○						○		○					○	
津 幡 町	○		○		○		○	○	○		○	○		○	
内 灘 町	○		○			○	○	○	○	○	○	○		○	
志 賀 町	○		○				○	○	○		○		○	○	
宝達志水町				○	○		○				○	○		○	
中能登町	○		○				○	○	○		○	○		○	
穴 水 町	○		○		○		○	○	○	○	○	○		○	
能 登 町							○	○	○		○	○		○	
計	市	8	0	8	4	8	9	11	7	8	3	9	9	0	11
	町	6	0	5	1	3	1	8	6	7	2	7	6	1	8
計		14	0	13	5	11	10	19	13	15	5	16	15	1	19

2 家庭用生ごみ処理機の設置補助状況

(平成30年4月1日現在)

市 町	実施時期	補助率	限度額(円)	備 考
金 沢 市	H12.4	1/2	30,000	1世帯1基まで。交付を受けた日から5年経過後であれば、再度、更新費用も補助対象。
七 尾 市	H22.4	1/2	30,000	申請額が1,000円未満は対象外
小 松 市	H8.8	1/3	30,000	市内の販売店で購入したものに限り。
輪 島 市	H18.4	1/2	20,000	1世帯1基まで(市内の販売店で購入したものに限り。)
珠 洲 市	H11.4	1/3	20,000	1世帯1基まで(市内の販売店で購入したものに限り。)
加 賀 市	H17.10	1/2	10,000	1世帯1基まで
羽 咋 市	H22.4	1/2	30,000	1世帯1基まで
か ほ く 市	H16.3	1/3	20,000	1世帯1基まで
白 山 市	-	-	-	
能 美 市	-	-	-	
野々市市	-	-	-	
川 北 町	H12.4	1/2	30,000	1世帯1基まで
津 幡 町	H11.4	1/3	15,000	1世帯1基まで(町内の販売店で購入し、設置したものに限り。)
内 灘 町	H12.4	1/3	20,000	1世帯1基まで
志 賀 町	H28.4	1/2	30,000	1世帯1基まで
宝達志水町	-	-	-	
中能登町	H17.4	3割	20,000	1世帯1基まで(機種、販売店不問)
穴 水 町	H18.10	1/3	20,000	町内の販売店で購入したものに限り(一度補助を受けた場合、5年間補助対象外)
能 登 町	H17.3	1/3	20,000	
計				8市 7町

3 家庭用生ごみ堆肥化容器(コンポスト・ぼかし容器)の設置補助状況

(平成30年4月1日現在)

市 町	補助対象	補助率	限度額(円)	備 考
金 沢 市	-	-	-	
七 尾 市	個人	1/2	30,000	コンポスト(申請額が1,000円未満は対象外) 指定なし
小 松 市	個人	1/2	5,000	コンポスト 指定なし
輪 島 市	個人	1/2	4,000	コンポスト(1世帯2個まで) 指定なし
珠 洲 市	個人	1/2	3,000	コンポスト 指定なし
加 賀 市	個人	1/2	3,000	コンポスト 指定なし
			2,000	ぼかし容器(1個1,000円2個まで) 指定なし
羽 咋 市	個人	定額	3,000	コンポスト(1世帯2個まで) 指定なし
			1,000	段ボールコンポスト容器(1世帯1個まで) 指定なし
か ほ く 市	個人	定額	3,000	コンポスト(1世帯1個まで) 100L以上
			1,000	段ボールコンポスト(1世帯1個まで) 指定なし
白 山 市	-	-	-	
能 美 市	-	-	-	
野々市市	-	-	-	
川 北 町	-	-	-	
津 幡 町	個人	定額	3,000	コンポスト(1世帯2個まで。町内の販売店で購入し、設置したものに限り。)
内 灘 町	個人	定額	3,000	コンポスト(1世帯2個まで) 100L以上
			1,000	ぼかし容器(1世帯2個まで) 指定なし
志 賀 町	個人	1/2	3,000	コンポスト(1世帯2個まで) 指定なし
宝達志水町	-	-	-	
中能登町	個人	定額	2,000	コンポスト 120L以上
穴 水 町	個人	1/2	4,000	コンポスト 指定なし
			1,000	ぼかし容器 指定なし
能 登 町	個人	1/2	3,000	コンポスト 指定なし
計				7市 6町

4 家庭系ごみ処理手数料等の徴収制度の状況

(平成30年4月1日現在)

市 町	区 分	徴収条件	徴収方法	徴 収 額	備 考	実施時期
金 沢 市	・可燃ごみ ・不燃ごみ (埋立ごみ)	全量有料	袋販売制	特大(45L):450円/10袋 大(30L):300円/10袋 中(20L):200円/10袋 小(10L):100円/10袋 特小(5L):50円/10袋	排泄管理支援用具、腹膜透析バッグ、せん定枝、落ち葉及び草花は対象外。粗大ごみ・多量ごみ・犬猫等の死体はシール制。	H30.2
七 尾 市	・可燃ごみ	全量有料	袋販売制	大:1,200円/20袋 中:900円/20袋 小:600円/20袋		H12.4
小 松 市	・可燃ごみ	無償超過分 有料	袋販売制	L(45L):120円/6袋 LM(30L):130円/7袋 M(20L):135円/9袋 S(12L):150円/15袋	半年ごとに、標準使用量に相当する袋を無償配布	H28.10
輪 島 市	・可燃ごみ ・不燃ごみ	全量有料	袋販売制	大(45L):300円/10袋 中(20L):200円/10袋 小(10L):100円/10袋 シール:150円/5枚	袋に入らない場合はシール制	H12.4
珠 洲 市	・可燃ごみ ・不燃ごみ	全量有料	袋販売制	大(45L):600円/20袋 中(20L):400円/20袋 小(10L):200円/20袋 シール:150円/5枚	袋に入らない場合はシール制	S47.4 (H13 全量袋制に)
加 賀 市	・可燃ごみ	全量有料	袋販売制	大(45L):500円/10袋 中(20L):250円/10袋 小(10L):125円/10袋		H20.10 (H27.1 料金改定)
羽 咋 市	・可燃ごみ	全量有料	袋販売制	大(45L):500円/10袋 中(20L):300円/10袋 小(10L):200円/10袋		H25.7
か ほ く 市	・可燃ごみ	全量有料	袋販売制	大(40L):400円/10袋 中(20L):200円/10袋 小(12L):120円/10袋	・河北都市広域事務組合が実施 ・粗大ごみはシール制(800円/枚)	H7.1
白 山 市	-	-	-	-		-
能 美 市	・可燃ごみ ・不燃ごみ ・資源ごみ (白色トレイ以外の容器包装)	全量有料	袋販売制	大(40L):25円/袋 小(20L):20円/袋 プラ用(40L):13円/袋		H11.4 (H16.10 料金改定)
野々市市	-	-	-	-		-
川 北 町	-	-	-	-		-
津 幡 町 内 灘 町	・可燃ごみ	全量有料	袋販売制	大(40L):400円/10袋 中(20L):200円/10袋 小(12L):120円/10袋	・河北都市広域事務組合が実施 ・粗大ごみはシール制(800円/枚)	H7.1
志 賀 町	・可燃ごみ	全量有料	シール販売制	45L以下:300円/10枚	粗大ごみもシール制(200円/枚)	H23.10
宝 達 志 水 町	・可燃ごみ	全量有料	袋販売制	大(45L):400円/10袋 小(20L):200円/10袋		H24.4
中 能 登 町	・可燃ごみ	全量有料	袋販売制	大:1,000円/20袋 中:800円/20袋 小:600円/20袋		H12.4 (H22.9 料金改定)
穴 水 町	・可燃ごみ ・不燃ごみ	全量有料	袋販売制	大(45L):300円/10袋 中(20L):200円/10袋 小(10L):100円/10袋 シール:30円/1枚	袋に入らない場合はシール制	H18.10
能 登 町	・可燃ごみ ・不燃ごみ	全量有料	袋販売制	特大(70L):400円/10袋 大(45L):300円/10袋 中(20L):200円/10袋 小(10L):100円/10袋 シール:40円/1枚	袋に入らない場合はシール制	H17.3 (H19.4 シール料金改定)
計				9市 7町		

5 指定ごみ袋制度の状況

(平成30年4月1日現在)

市 町	袋の作成	指定ごみ袋						名前の記入	実施時期
		サイズ	販売価格	材 質	色	販売先	備 考		
金 沢 市	○	特大 (45L) 大 (30L) 中 (20L) 小 (10L) 特小 (5L)	450円/10袋 300円/10袋 200円/10袋 100円/10袋 50円/10袋	低密度 ポリエチレン	乳白色 半透明	指定 販売店		×	H6.4 (H30.2 有料化)
七 尾 市	○	80×66cm 70×47cm 50×35cm	1,200円/20袋 900円/20袋 600円/20袋	低密度 ポリエチレン	黄色 半透明	小売店	届出があった小売店で販売	×	S55.10 (H12.4 料金改定 有料化)
小 松 市	○	L (45L) LM (30L) M (20L) S (12L)	120円/6袋 130円/7袋 135円/9袋 150円/15袋	低密度 ポリエチレン	半透明	指定 販売店	半年ごとに、標準使用量に相当する袋を無償配布(無償超過分は有料)	○ (マーキング含む)	H28.10
輪 島 市	○	大 (45L) 中 (20L) 小 (10L)	30円/袋 20円/袋 10円/袋	ポリエチレン	半透明	指定 販売店		×	H12.4
珠 洲 市	○	大 (45L) 中 (20L) 小 (10L)	600円/20袋 400円/20袋 200円/20袋	ポリエチレン	緑色 半透明	指定 販売店		×	S47.4 (H13.4 料金改定)
加 賀 市	○	大 (45L) 中 (20L) 小 (10L)	500円/10袋 250円/10袋 125円/10袋	ポリエチレン	黄色 半透明	指定 販売店		×	H20.10 (H27.1 料金改定)
羽 咋 市	○	大 (45L) 中 (20L) 小 (10L)	500円/10袋 300円/10袋 200円/10袋	低密度 ポリエチレン	黄色 半透明	指定 販売店		×	H25.7
か ほ く 市	○	大 (40L) 中 (20L) 小 (12L)	400円/10袋 200円/10袋 120円/10袋	高密度 ポリエチレン	半透明	指定 販売店	河北郡市広域事務組合で実施	○	H7.1
白 山 市	×				透明又は 半透明		透明又は半透明のみ指定	×	H17.2
能 美 市	○	大 (40L) 小 (20L) プラ用 (40L)	25円/袋 20円/袋 13円/袋	高密度 ポリエチレン	半透明	指定 販売店		×	H11.4 (H16.10 料金改定) (H20.10 容器包装 ・プラ用料金改定)
野 々 市 市	×				透明又は 半透明		透明又は半透明のみ指定	×	H3.4
川 北 町	×				透明又は 半透明		透明又は半透明のみ指定	×	H29.4
津 幡 町	○	大 (40L) 中 (20L) 小 (12L)	400円/10袋 200円/10袋 120円/10袋	高密度 ポリエチレン	半透明	指定 販売店	河北郡市広域事務組合で実施	○	H7.1
内 灘 町	○							○	
志 賀 町	×				透明又は 半透明		45L以下の透明又は半透明で指定のシールを貼付	×	H23.10
宝 達 志 水 町	○	65×80cm 45×60cm	400円/10袋 200円/10袋	高密度ポリエチレン 70%・ ポリエチレン30%	黄色 半透明	小売店		○	H18.4 (H24.4 料金改定)
中 能 登 町	○	80×65cm 60×45cm 50×35cm	1,000円/20袋 800円/20袋 600円/20袋	低密度 ポリエチレン	青色 半透明	小売店	届出があった小売店で販売	×	S55.10 (H12.4 料金改定 有料化) (H22.9 料金改定)
穴 水 町	○	大 (45L) 中 (20L) 小 (10L)	30円/袋 20円/袋 10円/袋	高密度 ポリエチレン	半透明	指定 販売店		×	H18.10
能 登 町	○	特大 (70L) 大 (45L) 中 (20L) 小 (10L)	400円/10袋 300円/10袋 200円/10袋 100円/10袋	高密度 ポリエチレン	半透明	指定 販売店		×	H17.3
計				11市 8町					

6 食品ロス削減に関する取り組みの状況

(平成30年4月1日現在)

市 町	住民への働き掛け				事業者 への 働き掛け	その他			備 考
	食べきり 運動 (30・10 運動等) の啓発 ※1	生ごみ の減量 化(水 切り等) の啓発	エコク キング (レシピ 集等) の啓発	食品ロス 削減に 関する 出前講座 や講演の 実施	食べきり 運動協力 飲食店の 募集・登録	全国 おいしい 食べきり 運動ネット ワーク 協議会へ の参加 ※2	イントラネット 等を活用 した職員 への「30・ 10運動」 等の実践 の呼掛け	賞味期限 の迫った 災害用備 蓄物資の 住民への 提供	
金 沢 市	○	○	○	○	○ H30実施予定	○			フードドライブ(※3)受付窓口を設置 (H30.5.15～H31.3.26 毎週火曜、市保健所)
七 尾 市	○	○		○	○	○	○		食べきり運動推進店: 17店舗(H30.8月末現在) 啓発グッズとして、コースター、三角ポップ等を作製
小 松 市	○	○				○	○		「こまつの恵みに感謝! 食べきり運動」を実施 啓発グッズとして、コースターを作製
輪 島 市	○	○					○	○	
珠 洲 市		○							
加 賀 市	○	○	○			○	○		啓発グッズとして、コースターを作製
羽 咋 市		○	○						
か ほ く 市	○	○					○		
白 山 市	○	○	○	○		○	○	○	
能 美 市		○	○						
野々市市	○	○	○			○	○	○	
川 北 町		○							
津 幡 町	○	○							
内 灘 町	○	○							
志 賀 町	○	○	○						
宝達志水町	○	○	○	○			○		
中能登町	○	○					○		
穴 水 町		○	○						
能 登 町	○	○					○		
計	8市 6町	11市 8町	6市 3町	3市 1町	2市	6市	7市 3町	3市	

※1 30・10(さんまる・いちまる)運動:会食時の開始後30分間と終了前10分間は離席せず、料理を楽しむことで食べ残しを減らす取組。

※2 全国おいしい食べきり運動ネットワーク協議会
:「おいしい食べ物を適量で残さず食べきる運動」の趣旨に賛同する地方自治体により、広く全国で食べきり運動等を推進し、
以て3Rを推進すると共に、食品ロスを削減することを目的として設立された自治体間のネットワーク。

※3 フードドライブ:家庭で余っている食品を持ち寄り、それらをまとめて地域の福祉団体や施設等に寄付する活動。

7 ポイ捨て禁止条例等の制定状況

(平成30年4月1日現在)

	制定状況		条例名	違反者の公表	罰則		制定年月日
	条文にポイ捨て禁止等の記載有				有無	内容	
石川県	○	○	ふるさと石川の環境を守り育てる条例				H16.3.23
金沢市	○	○	金沢市におけるポイ捨て等のない快適で美しいまちづくりの推進に関する条例		○	過料 (1,000円)	H24.4.1
七尾市	○	○	七尾市ポイ捨て等を防止する条例	○	○	過料 (1万円以下)	H26.3.25
小松市	○	○	小松市廃棄物の減量化及び適正処理等に関する条例				H6.3.25
輪島市	○		輪島市廃棄物の減量化及び適正処理等に関する条例				H18.2.1
珠洲市	○		珠洲市廃棄物の減量化及び適正処理等に関する条例				H18.3.22
加賀市	○	○	加賀市ポイ捨て等のない美しいまちづくりの推進に関する条例		○	過料 (1万円以下)	H25.1.1
羽咋市	○	○	羽咋市環境保全条例	○	○	罰金 (30万円以下)	H12.3.27
かほく市	○	○	かほく市空き缶等のポイ捨て防止条例	○			H16.3.1
白山市	○	○	白山市環境基本条例				H17.2.1
能美市	○	○	能美市廃棄物の減量化及び適正処理等に関する条例				H17.2.1
野々市市	○	○	野々市市環境美化推進条例	○			H9.9.22
川北町	○	○	川北町廃棄物の減量化及び適正処理に関する条例				H15.3.10
津幡町	○	○	津幡町環境美化条例	○	○	過料 (5万円以下)	H24.4.1
内灘町	○	○	内灘町環境美化条例	○			H10.3.13
志賀町	○		志賀町廃棄物の処理及び清掃に関する条例	○			H17.9.1
宝達志水町	○		宝達志水町環境保全条例	○	○	過料 (5万円以下)	H19.4.1
中能登町	○		中能登町生活環境の確保に関する条例				H17.3.1
穴水町	○		穴水町廃棄物の処理及び清掃に関する条例				H8.3.28
		○	穴水町環境美化条例	○	○	過料 (5万円以下)	H22.4.1
能登町	○		能登町廃棄物の処理及び清掃に関する条例				H17.3.1
		○	能登町環境美化に関する条例	○			H25.3.13
能美広域							
白山野々市							
河北郡市	○		河北郡市広域事務組合廃棄物の減量化及び適正処理等に関する条例				H16.3.1
羽咋郡市							
七尾鹿島							
輪島穴水							
奥能登							
計			11市 8町 1組合				

V 分別回収

1 分別収集区分

(平成30年4月1日現在)

市 町	可燃ごみ	不燃ごみ	粗大ごみ	プラスチック	資源ごみ ^{※1}													水銀使用製品廃棄物							
					金属類		ガラス類			紙 類				プラ			その他			蛍光管	乾電池	ボタン電池	水銀温度計	水銀血圧計	その他
					アルミ	スチール	透明	茶色	青緑	黒	紙バック	段ボール	新聞紙	雑誌類	紙容器	ペットボトル	容器包装	トレイ	小型家電						
金 沢 市	○	○	○	可燃	○	○	○	○	△	△	△	△	←	○	○	○	△	○	○	○	○	○	○	○	
七 尾 市	○	○	▲	可燃	○	○	○	○	○	○	○	○	←	○	○	▲	※2	○	○	○	○	○	○	○	
小 松 市	○	○	○	可燃	○	○	○	○	○	○	○	○	←	○	○	□	※3	○	○	○	○	○	○	○	
輪 島 市	○	○	▲	可燃	○	○	○	○	○	○	○	○	←	○	○	○	○	※4	※4	○	○	○	○	○	
珠 洲 市	○	○	○	可燃	○	○	○	○	○	○	○	○	←	○	○	□	○	○	○	○	○	○	○	○	
加 賀 市	○	○	▲	可燃	○	○	○	○	○	○	○	○	○	○	○	□	△	○	○	○	○	○	○	○	
羽 咋 市	○	○	○	可燃	○	○	○	○	○	○	○	○	←	○	○	○	○ 衣類	△	○	○	○	○	○	○	
か ほ く 市	○	○	○	可燃	○	○	○	○	○	○	○	○	←	○	○	□	○	○	○	○	○	○	○	○	
白 山 市	○	○	○	可燃	○	○	○	○	○	○	○	○	←	○	○	□	○	○	○	○	○	○	○	○	
能 美 市	○	○	▲	可燃	○	○	○	○	○	○	○	○	←	○	○	○	○	○	○	○	○	○	○	○	
野 々 市 市	○	○	○	可燃	○	○	○	○	○	○	○	○	←	○	○	□	○	○	○	○	○	○	○	○	
川 北 町	○	○	▲	可燃	○	○	○	○	○	△	○	○	←	○	○	□	▲	○	○	○	○	○	○	○	
津 幡 町	○	○	○	可燃	○	○	○	○	○	△	△	△	←	○	○	□	○ 衣類	○	○	○	○	○	○	○	
内 灘 町	○	○	○	可燃	○	○	○	○	○	○	○	○	←	○	○	□	○	○	○	○	○	○	○	○	
志 賀 町	○	○	○	可燃	○	○	○	○	○	○	○	○	←	○	○	○	○ 衣類	○	○	○	○	○	○	○	
宝達志水町	○	○	○	可燃	○	○	○	○	○	○	○	○	←	○	○	○	○ 衣類	○	○	○	○	○	○	○	
中 能 登 町	○	○	▲	可燃	○	○	○	○	○	○	○	○	←	○	○	▲	※2	○	○	○	○	○	○	○	
穴 水 町	○	○	▲	可燃	○	○	○	○	○	○	○	○	←	○	○	○	△	○	○	○	○	○	○	○	
能 登 町	○	○	▲	可燃	○	○	○	○	○	○	○	○	←	○	○	▲	□	○	○	○	○	○	○	○	

凡例 ○:市町収集 △:集団回収 ▲:持ち込みのみ □:ピックアップ回収 ←:雑誌類に含めて収集

※1 品目間を区別せず一括してチェックされているものは、排出の際に特に住民に区別をもとめていないもの。

※2 市町が快適環境づくり推進事業として委託している市民団体が呼びかけ、賛同した団体が拠点収集し、それを事業者が回収している。

※3 市がリサイクルを委託している市民団体が第2・3日曜日に回収を行っている。

ごみ出しカレンダーには分別として記載はしていないが、一般ごみの備考に協力依頼を記載してある。

※4 ごみカレンダーには分別して記載はしていないが、拠点収集による回収をしている。

2 容器包装リサイクル法第2条第6項に基づく指定保管場所

(平成30年4月1日現在)

市 町	保管施設の名称	所在地	設置者の区分	特定分別基準適合物 ^{※1}						法第2条第6項で定める物 ^{※2}					
				無色ガラス	茶色ガラス	その他ガラス	その他紙 ^{※4}	ペットボトル	その他プラ ^{※5}	白色トレイの	スチール	アルミ	段ボール	紙バック	
金 沢 市	金沢市 東部リサイクルプラザ	金沢市鳴和台432番地	公共	○	○	○		○				○	○		
	金沢市 西部リサイクルプラザ	金沢市糸田新町1番30号	公共	○	○	○		○				○	○		
	金沢市 戸室リサイクルプラザ	金沢市戸室新保ハ604番地	公共						○						
七 尾 市	株式会社環境日本海サービス公社 南部資源化基地第2ヤード	鹿島郡中能登町末坂ス部1番地1	民間	○	○	○									
小 松 市	小松市 小松市リサイクルセンター	小松市大野町信三郎谷1番地	公共	○	○	○	○	○	○			○	○	○	○
輪 島 市	輪島市 輪島クリーンセンター宅田分場	輪島市宅田町22字18番地	公共	○	○	○		○	○			○	○	○	○
珠 洲 市	奥能登クリーン組合 奥能登クリーンセンター	鳳珠郡能登町字上町タ字7	公共	○	○	○		○		○		○	○	○	○
加 賀 市	加賀市 環境美化センターリサイクルプラザ	加賀市熊坂町乙7番地1	公共	○	○	○	○	○				○	○	○	○
	株式会社きだち	加賀市中代町161番地1	民間							○					
	加賀市 環境美化センターグリーン・シティ山中	加賀市山中温泉長谷田町口94番地2	公共	○	○	○	○	○	○			○	○	○	○
羽 咋 市	羽咋郡市広域圏事務組合 リサイクルセンター	羽咋市滝谷町ヌ30番地	公共	○	○	○		○	○			○	○		
か ほ く 市	河北郡市広域事務組合 河北郡市最終処分場	河北郡津幡町字苜谷ハ24	公共									○	○		
	河北郡市広域事務組合 河北郡市リサイクルプラザ	河北郡津幡町字領家ル9-1	公共	○	○	○		○	○						
白 山 市	白山野々市広域事務組合 松任石川環境クリーンセンター	白山市上小川町795番地	公共	○	○	○									
能 美 市	株式会社日本海開発	能美市山口町ワ27番地	民間	○	○	○		○	○						
野々市市	白山野々市広域事務組合 松任石川環境クリーンセンター	白山市上小川町795番地	公共	○	○	○									
川 北 町	株式会社山本組	能美郡川北町字田子島卯10番1	民間	○	○	○		○				○	○		
	株式会社日本海開発	能美市山口町ワ27番地	民間							○					
津 幡 町	河北郡市広域事務組合 河北郡市最終処分場	河北郡津幡町字苜谷ハ24	公共									○	○		
	河北郡市広域事務組合 河北郡市リサイクルプラザ	河北郡津幡町字領家ル9-1	公共	○	○	○		○	○						
内 灘 町	河北郡市広域事務組合 河北郡市最終処分場	河北郡津幡町字苜谷ハ24	公共									○	○		
	河北郡市広域事務組合 河北郡市リサイクルプラザ	河北郡津幡町字領家ル9-1	公共	○	○	○		○	○						
志 賀 町	羽咋郡市広域圏事務組合 リサイクルセンター	羽咋市滝谷町ヌ30番地	公共	○	○	○		○	○			○	○		
宝達志水町	羽咋郡市広域圏事務組合 リサイクルセンター	羽咋市滝谷町ヌ30番地	公共	○	○	○		○	○			○	○		
中 能 登 町	株式会社環境日本海サービス公社 南部資源化基地第2ヤード	鹿島郡中能登町末坂ス部1番地1	民間	○	○	○									
穴 水 町	輪島市 輪島クリーンセンター宅田分場	輪島市宅田町22字18番地	公共	○	○	○		○	○			○	○		
能 登 町	奥能登クリーン組合 奥能登クリーンセンター	鳳珠郡能登町字上町タ字7	公共	○	○	○		○		○		○	○	○	○

※1 特定事業者(※3)が再商品化義務を負うもの。

※2 有償又は無償で譲渡できることが明らかで、特定事業者※3が再商品化義務を負わないもの。

※3 特定事業者:容器包装を利用して商品を販売する事業者及び容器を製造・輸入する事業者

※4 その他紙:段ボール、紙バック以外の紙製容器包装

※5 その他プラ:ペットボトル以外のプラスチック製容器包装

Ⅵ その他

1 一般廃棄物処理事業経費の状況

(1) 市町別歳入の状況 (ごみ)

(単位:千円)

市町 事務組合	特 定 財 源						小 計	一般財源	合 計	組 合 構 成
	国 庫 支出金	県支出金	地方債	使用料 及び 手数料	市 町 分担金	その他				
金 沢 市	344,486		1,047,800	708,291		934,282	3,034,859	3,294,667	6,329,526	
七 尾 市				275,033		56,215	331,248	712,020	1,043,268	コ
小 松 市	269,295		642,900	133,028		123,442	1,168,665	569,994	1,738,659	
輪 島 市				64,331		74,331	138,662	586,969	725,631	ク
珠 洲 市				26,833			26,833	296,250	323,083	ケ
加 賀 市				219,903			219,903	797,641	1,017,544	
羽 咋 市				36,152		130	36,282	473,628	509,910	カ
か ほ く 市								364,125	364,125	オ
白 山 市						22,431	22,431	865,147	887,578	エ
能 美 市				50		5,600	5,650	341,522	347,172	ウ
野々市市						14,781	14,781	425,786	440,567	エ
川 北 町								42,929	42,929	ウ
津 幡 町								347,534	347,534	オ
内 灘 町						3,150	3,150	280,113	283,263	オ
志 賀 町				21,337		1,597	22,934	579,084	602,018	カ
宝達志水町				12,317			12,317	302,531	314,848	カ
中能登町				26,121		6,834	32,955	209,982	242,937	七尾市に処理委託 (H25.4.1~)
穴 水 町				7,013		8,022	15,035	172,311	187,346	ク
能 登 町				582		29,034	29,616	436,952	466,568	ケ
小 計	613,781		1,690,700	1,530,991		1,279,849	5,115,321	11,099,185	16,214,506	
能美広域	253,231		309,800	78,873	271,677	34,549	948,130	40,036	988,166	ウ
白山野々市	425,430		1,391,100	215,784	752,767	248,746	3,033,827		3,033,827	エ
河北郡市	10,034			228,205	678,223	20,097	936,559	60,650	997,209	オ、コ
羽咋郡市	385,600		541,800	91,397	1,078,484	18,862	2,116,143		2,116,143	カ、コ
輪島穴水				1,102	294,575	7,121	302,798		302,798	ク、コ
奥能登				4,980	380,767	18,128	403,875	17,572	421,447	ケ、コ
石川北部					474,061	66,715	540,776		540,776	コ
小 計	1,074,295		2,242,700	620,341	3,930,554	414,218	8,282,108	118,258	8,400,366	
合 計	1,688,076		3,933,400	2,151,332	3,930,554	1,694,067	9,466,875	11,217,443	20,684,318	

※ 特定財源(小計)及び合計の石川県合計は、市町小計と組合小計の合計から市町分担金を除いた金額

(2) 市町別歳入の状況(し尿)

(単位:千円)

市町 事務組合	特 定 財 源						小 計	一般財源	合 計	組 合 構 成
	国 庫 支出金	県支出金	地方債	使用料 及び 手数料	市 町 分担金	その他				
金 沢 市								47,481	47,481	
七 尾 市				4,527			4,527	109,063	113,590	
小 松 市								66,933	66,933	ア
輪 島 市				828			828	52,430	53,258	ク(旧 門前町)
珠 洲 市				5,487			5,487	20,283	25,770	
加 賀 市								56,517	56,517	ア
羽 咋 市								36,502	36,502	カ
か ほ く 市								15,211	15,211	オ
白 山 市								76,554	76,554	エ(旧 松任市、美川町) イ(上記以外の白山市)
能 美 市								34,304	34,304	イ
野々市市								33,527	33,527	エ
川 北 町								5,302	5,302	イ
津 幡 町								13,356	13,356	オ
内 灘 町								3,622	3,622	オ
志 賀 町								57,953	57,953	カ
宝達志水町								20,050	20,050	カ
中能登町								8,406	8,406	七尾市に処理委託 (H25.4.1~)
穴 水 町								19,733	19,733	ク
能 登 町			149,900	2,698			152,598	68,262	220,860	
小 計			149,900	13,540			163,440	745,489	908,929	
小 松 加 賀	1,880			16,493	123,450	2,716	144,539		144,539	ア
手取川流域				948	61,787		62,735		62,735	イ
白山野々市				911	87,538	7	88,456		88,456	エ
河 北 郡 市				1,878	32,189		34,067	11,091	45,158	オ
羽 咋 郡 市				1,872	114,505	768	117,145		117,145	カ
輪 島 穴 水				900	34,996	3	35,899		35,899	ク
小 計	1,880			23,002	454,465	3,494	482,841	11,091	493,932	
合 計	1,880		149,900	36,542	454,465	3,494	191,816	756,580	948,396	

※ 特定財源(小計)及び合計の石川県合計は、市町小計と組合小計の合計から市町分担金を除いた金額

(3) 市町別歳入の状況(合計)

(単位:千円)

市町 事務組合	特 定 財 源						小 計	一般財源	合 計	組 合 構 成	
	国 庫 支出金	県 支出金	地方債	使用料 及び 手数料	市 町 分担金	その他				ごみ	し尿
金 沢 市	344,486		1,047,800	708,291		934,282	3,034,859	3,342,148	6,377,007		
七 尾 市				279,560		56,215	335,775	821,083	1,156,858	コ	
小 松 市	269,295		642,900	133,028		123,442	1,168,665	636,927	1,805,592		ア
輪 島 市				65,159		74,331	139,490	639,399	778,889	ク	ク(旧 門前町)
珠 洲 市				32,320			32,320	316,533	348,853	ケ	
加 賀 市				219,903			219,903	854,158	1,074,061		ア
羽 咋 市				36,152		130	36,282	510,130	546,412	カ	カ
か ほ く 市								379,336	379,336	オ	オ
白 山 市						22,431	22,431	941,701	964,132	エ	エ(旧 松任市、美川町) イ(上記以外の白山市)
能 美 市				50		5,600	5,650	375,826	381,476	ウ	イ
野々市市						14,781	14,781	459,313	474,094	エ	エ
川 北 町								48,231	48,231	ウ	イ
津 幡 町								360,890	360,890	オ	オ
内 灘 町						3,150	3,150	283,735	286,885	オ	オ
志 賀 町				21,337		1,597	22,934	637,037	659,971	カ	カ
宝達志水町				12,317			12,317	322,581	334,898	カ	カ
中能登町				26,121		6,834	32,955	218,388	251,343	七尾市に処理委託 (H25.4.1～)	七尾市に処理委託 (H25.4.1～)
穴 水 町				7,013		8,022	15,035	192,044	207,079	ク	ク
能 登 町			149,900	3,280		29,034	182,214	505,214	687,428	ケ	
小 計	613,781		1,840,600	1,544,531		1,279,849	5,278,761	11,844,674	17,123,435		
小松加賀	1,880			16,493	123,450	2,716	144,539		144,539		ア
手取川流域				948	61,787		62,735		62,735		イ
能美広域	253,231		309,800	78,873	271,677	34,549	948,130	40,036	988,166	ウ	
白山野々市	425,430		1,391,100	216,695	840,305	248,753	3,122,283		3,122,283	エ	
河北郡市	10,034			230,083	710,412	20,097	970,626	71,741	1,042,367	オ、コ	オ
羽咋郡市	385,600		541,800	93,269	1,192,989	19,630	2,233,288		2,233,288	カ、コ	カ
輪島穴水				2,002	329,571	7,124	338,697		338,697	ク、コ	ク
奥 能 登				4,980	380,767	18,128	403,875	17,572	421,447	ケ、コ	
石川北部					474,061	66,715	540,776		540,776	コ	
小 計	1,076,175		2,242,700	643,343	4,385,019	417,712	8,764,949	129,349	8,894,298		
合 計	1,689,956		4,083,300	2,187,874	4,385,019	1,697,561	9,658,691	11,974,023	21,632,714		

※ 特定財源(小計)及び合計の石川県合計は、市町小計と組合小計の合計から市町分担金を除いた金額

(4) 市町別歳出の状況(ごみ)

市町 事務組合	建設改良費							処	
	工事費				調査費	組合 分担金	小計	人件費	収 集 運 搬 費
	収集運搬 施設	中間処理 施設	最終 処分場	その他					
金沢市		660,540	1,101,664	9,190	25,562		1,796,956	1,910,042	147,196
七尾市								232,740	
小松市		972,000			6,896		978,896	182,511	29,881
輪島市								75,988	
珠洲市								25,605	
加賀市								57,619	
羽咋市						188,590	188,590		
かほく市									
白山市						46,013	46,013	24,726	
能美市						32,617	32,617	7,815	
野々市市						23,242	23,242	30,627	
川北町						4,110	4,110		
津幡町									
内灘町									
志賀町						195,294	195,294	14,641	4,506
宝達志水町						113,927	113,927		
中能登町					37,813		37,813		
穴水町									
能登町								68,956	654
小計		1,632,540	1,101,664	9,190	70,271	603,793	3,417,458	2,631,270	182,237
能美広域		612,807					612,807	122,635	
白山野々市		1,286,625	787,115		23,000		2,096,740	243,771	
河北郡市					30,102		30,102	245,347	
羽咋郡市			1,425,222				1,425,222	24,893	
輪島穴水								75,383	
奥能登								66,493	
石川北部								41,230	
小計		1,899,432	2,212,337		53,102		4,164,871	819,752	
合計		3,531,972	3,314,001	9,190	123,373	603,793	6,978,536	3,451,022	182,237

※ 建設改良費(小計)、処理及び維持管理費(小計)及び合計の石川県合計は、市町小計と組合小計の合計から組合分担金を除いた金額

(単位:千円)

処理及び維持管理費						小計	その他	合計	組合構成
理 費		車輛等 購入費	委託費	組 合 分担金	その他				
中 間 処理費	最 終 処分費								
558,984	164,948	31,080	1,300,892			4,113,142	419,428	6,329,526	
513,554	15,580		150,579	108,146	22,669	1,043,268		1,043,268	コ
191,157	11,756	285	344,173			759,763		1,738,659	
135,734	37,286		197,447	253,265		699,720	25,911	725,631	ク
	13,430		96,582	187,466		323,083		323,083	ケ
218,690	14,314		726,921			1,017,544		1,017,544	
			60,674	257,737		318,411	2,909	509,910	カ
			67,173	296,952		364,125		364,125	オ
			335,124	454,125		813,975	27,590	887,578	エ
			98,081	208,659		314,555		347,172	ウ
			141,437	229,387	8,141	409,592	7,733	440,567	エ
			12,528	26,291		38,819		42,929	ウ
			59,559	287,975		347,534		347,534	オ
			57,121	222,666	3,476	283,263		283,263	オ
			120,874	266,703		406,724		602,018	カ
			42,118	155,716	3,087	200,921		314,848	カ
			173,601	31,523		205,124		242,937	七尾市に処理委託 (H25.4.1~)
			86,877	95,342	2,673	184,892	2,454	187,346	ク
	17,980		134,072	244,808		466,470	98	466,568	ケ
1,618,119	275,294	31,365	4,205,833	3,326,761	40,046	12,310,925	486,123	16,214,506	
125,397	60,483		7,933			316,448	58,911	988,166	ウ
329,102	23,272		340,942			937,087		3,033,827	エ
630,043	17,916		73,801			967,107		997,209	オ、コ
9,430	26,493		630,105			690,921		2,116,143	カ、コ
197,007	5,235		19,942		5,231	302,798		302,798	ク、コ
23,849			323,968			414,310	7,137	421,447	ケ、コ
			435,675		24,532	501,437	39,339	540,776	コ
1,314,828	133,399		1,832,366		29,763	4,130,108	105,387	8,400,366	
2,932,947	408,693	31,365	6,038,199	3,326,761	69,809	13,114,272	591,510	20,684,318	

(5) 市町別歳出の状況(し尿)

市町 事務組合	建設改良費							処	
	工事費				調査費	組合 分担金	小計	人件費	収集運搬 施設
	収集運搬 施設	中間処理 施設	最終 処分場	その他					
金沢市									
七尾市									
小松市						2,122	2,122		
輪島市								6,909	
珠洲市								4,051	
加賀市						1,876	1,876		
羽咋市									
かほく市									
白山市									
能美市									
野々市市									
川北町									
津幡町									
内灘町									
志賀町									
宝達志水町									
中能登町									
穴水町									
能登町		141,928			3,984		145,912	28,780	
小計		141,928			3,984	3,998	149,910	39,740	
小松加賀					5,878		5,878	40,946	
手取川流域								30,883	
白山野々市								10,231	
河北郡市								25,978	
羽咋郡市								6,223	
輪島穴水								14,657	
小計					5,878		5,878	128,918	
合計		141,928			9,862	3,998	151,790	168,658	

※ 建設改良費(小計)、処理及び維持管理費(小計)及び合計の石川県合計は、市町小計と組合小計の合計から組合分担金を除いた金額

(単位:千円)

処理及び維持管理費							小計	その他	合計	組合構成
理 費		車輛等 購入費	委託費	組 合 分担金	その他					
中間処理 施設	最 終 処分場									
10,369			32,963			43,332	4,149	47,481		
82,496			31,094			113,590		113,590		
				64,811		64,811		66,933	ア	
10,401			20,685	15,263		53,258		53,258	ク(旧 門前町)	
4,071			17,648			25,770		25,770		
				54,641		54,641		56,517	ア	
				36,502		36,502		36,502	カ	
				15,211		15,211		15,211	オ	
				76,192		76,192	362	76,554	エ(旧 松任市、美川町) イ(上記以外の白山市)	
				34,304		34,304		34,304	イ	
				33,527		33,527		33,527	エ	
				5,302		5,302		5,302	イ	
				13,356		13,356		13,356	オ	
				3,622		3,622		3,622	オ	
				57,953		57,953		57,953	カ	
				20,050		20,050		20,050	カ	
			8,406			8,406		8,406	七尾市に処理委託 (H25.4.1~)	
				19,733		19,733		19,733	ク	
40,524			5,644			74,948		220,860		
147,861			116,440	450,467		754,508	4,511	908,929		
86,136			11,579			138,661		144,539	ア	
29,648			605		1,599	62,735		62,735	イ	
27,409			50,816			88,456		88,456	エ	
16,701			2,479			45,158		45,158	オ	
34,798			76,124			117,145		117,145	カ	
14,263			6,979			35,899		35,899	ク	
208,955			148,582		1,599	488,054		493,932		
356,816			265,022	450,467	1,599	792,095	4,511	948,396		

(6) 市町別歳出の状況(合計)

市町 事務組合	建設改良費							処理		
	工事費				調査費	組合 分担金	小計	人件費	処理	
	収集運搬 施設	中間処理 施設	最終 処分場	その他					収集運搬 施設	中間処理 施設
金沢市		660,540	1,101,664	9,190	25,562		1,796,956	1,910,042	147,196	569,353
七尾市								232,740		596,050
小松市		972,000			6,896	2,122	981,018	182,511	29,881	191,157
輪島市								82,897		146,135
珠洲市								29,656		4,071
加賀市						1,876	1,876	57,619		218,690
羽咋市						188,590	188,590			
かほく市										
白山市						46,013	46,013	24,726		
能美市						32,617	32,617	7,815		
野々市市						23,242	23,242	30,627		
川北町						4,110	4,110			
津幡町										
内灘町										
志賀町						195,294	195,294	14,641	4,506	
宝達志水町						113,927	113,927			
中能登町					37,813		37,813			
穴水町										
能登町		141,928			3,984		145,912	97,736	654	40,524
小計		1,774,468	1,101,664	9,190	74,255	607,791	3,567,368	2,671,010	182,237	1,765,980
小松加賀					5,878		5,878	40,946		86,136
手取川流域								30,883		29,648
能美広域		612,807					612,807	122,635		125,397
白山野々市		1,286,625	787,115		23,000		2,096,740	254,002		356,511
河北郡市					30,102		30,102	271,325		646,744
羽咋郡市			1,425,222				1,425,222	31,116		44,228
輪島穴水								90,040		211,270
奥能登								66,493		23,849
石川北部								41,230		
小計		1,899,432	2,212,337		58,980		4,170,749	948,670		1,523,783
合計		3,673,900	3,314,001	9,190	133,235	607,791	7,130,326	3,619,680	182,237	3,289,763

※ 建設改良費(小計)、処理及び維持管理費(小計)及び合計の石川県合計は、市町小計と組合小計の合計から組合分担金を除いた金額

(単位:千円)

及び維持管理費						その他	合計	組合構成	
費	車輜等 購入費	委託費	組 合 分担金	その他	小 計			ごみ	し尿
最 終 処分場									
164,948	31,080	1,333,855			4,156,474	423,577	6,377,007		
15,580		181,673	108,146	22,669	1,156,858		1,156,858	コ	
11,756	285	344,173	64,811		824,574		1,805,592		ア
37,286		218,132	268,528		752,978	25,911	778,889	ク	ク(旧 門前町)
13,430		114,230	187,466		348,853		348,853	ケ	
14,314		726,921	54,641		1,072,185		1,074,061		ア
		60,674	294,239		354,913	2,909	546,412	カ	カ
		67,173	312,163		379,336		379,336	オ	オ
		335,124	530,317		890,167	27,952	964,132	エ	エ(旧 松任市、美川町) イ(上記以外の白山市)
		98,081	242,963		348,859		381,476	ウ	イ
		141,437	262,914	8,141	443,119	7,733	474,094	エ	エ
		12,528	31,593		44,121		48,231	ウ	イ
		59,559	301,331		360,890		360,890	オ	オ
		57,121	226,288	3,476	286,885		286,885	オ	オ
		120,874	324,656		464,677		659,971	カ	カ
		42,118	175,766	3,087	220,971		334,898	カ	カ
		182,007	31,523		213,530		251,343	七尾市に処理委託 (H25.4.1～)	七尾市に処理委託 (H25.4.1～)
		86,877	115,075	2,673	204,625	2,454	207,079	ク	ク
17,980		139,716	244,808		541,418	98	687,428	ケ	
275,294	31,365	4,322,273	3,777,228	40,046	13,065,433	490,634	17,123,435		
		11,579			138,661		144,539		ア
		605		1,599	62,735		62,735		イ
60,483		7,933			316,448	58,911	988,166	ウ	
23,272		391,758			1,025,543		3,122,283	エ	
17,916		76,280			1,012,265		1,042,367	オ、コ	オ
26,493		706,229			808,066		2,233,288	カ、コ	カ
5,235		26,921		5,231	338,697		338,697	ク、コ	ク
		323,968			414,310	7,137	421,447	ケ、コ	
		435,675		24,532	501,437	39,339	540,776	コ	
133,399		1,980,948		31,362	4,618,162	105,387	8,894,298		
408,693	31,365	6,303,221	3,777,228	71,408	13,906,367	596,021	21,632,714		

2 市町等における廃棄物処理事業従事職員

市 町 事務組合	ご り み							し		
	一 般 職		技 能 職				小 計	一 般 職		
	事務系	技術系	収集運搬	中間処理	最終処分	その他		事務系	技術系	収集運搬
金 沢 市	45	33	136	45	7	8	274			
七 尾 市	8	11	3	13	1		36			
小 松 市	6	6		18	1	7	38			
輪 島 市	1			15	5		21			
珠 洲 市	4						4		1	
加 賀 市	5	3		3	2		13			
羽 咋 市	3						3	1		
か ほ く 市	3						3			
白 山 市	4						4			
能 美 市	1						1			
野々市市	4						4			
川 北 町	1						1			
津 幡 町	4						4			
内 灘 町	1						1	1		
志 賀 町	2						2			
宝達志水町	2						2			
中能登町	1						1			
穴 水 町	2						2			
能 登 町	6				4		10	2		
小 計	103	53	139	94	20	15	424	4	1	
小松加賀								1	3	
手取川流域								2	4	
能美広域	4	13		8			25			
白山野々市	3	6		26			35	1		
河北郡市	14	20		8	1		43	2	3	
羽咋郡市	5						5	1		
輪島穴水	2			12	2		16	1		
奥能登	4	1		7		1	13			
石川北部	6	2					8			
小 計	38	42		61	3	1	145	8	10	
合 計	141	95	139	155	23	16	569	12	11	

(単位:人)

尿 技能職			小計	計						合計
中間処理	最終処分	その他		一般職		技能職				
				事務系	技術系	収集運搬	中間処理	最終処分	その他	
				45	33	136	45	7	8	274
				8	11	3	13	1		36
				6	6		18	1	7	38
1			1	1			16	5		22
			1	4	1					5
				5	3		3	2		13
			1	4						4
				3						3
				4						4
				1						1
				4						4
				1						1
				4						4
			1	2						2
				2						2
				2						2
				1						1
				2						2
3		1	6	8			3	4	1	16
4		1	10	107	54	139	98	20	16	434
1			5	1	3		1			5
			6	2	4					6
				4	13		8			25
			1	4	6		26			36
			5	16	23		8	1		48
			1	6						6
2			3	3			14	2		19
				4	1		7		1	13
				6	2					8
3			21	46	52		64	3	1	166
7		1	31	153	106	139	162	23	17	600

3 一般廃棄物処理業者

(1) 委託・許可件数等

市町 事務組合	ごみ						し尿						組合構成	
	委託業 (法第6条の2)			許可業 (法第7条)			委託業 (法第6条の2)			許可業 (法第7条)				
	収集 運搬	中間 処理	最終 処分	収集 運搬	中間 処理	最終 処分	収集 運搬	中間 処理	最終 処分	収集 運搬	中間 処理	最終 処分	ごみ	し尿
金 沢 市	5	6	4	20	5	2				1				
七 尾 市	4	7		43	6					2			コ	
小 松 市	8	6		15	4					3				ア
輪 島 市	3			13						7			ク	ク(旧 門前町)
珠 洲 市	1			4						1			ケ	
加 賀 市	16	5		15	3					3				ア
羽 咋 市	3			25	2					5	1		カ	カ
か ほ く 市	2												オ	オ
白 山 市	4	2		4	3					2			エ	エ(旧 松任市、美川町) イ(上記以外の白山市)
能 美 市	3			8	2					1			ウ	イ
野々市市	1	1		1						1			エ	エ
川 北 町	1			4						1			ウ	イ
津 幡 町	3												オ	オ
内 灘 町	9												オ	オ
志 賀 町	3			18	3					4			カ	カ
宝達志水町	2			15						3			カ	カ
中能登町	3	2		25	1					2			七尾市に処理委託 (H25.4.1～)	七尾市に処理委託 (H25.4.1～)
穴水町	1			2						1			ク	ク
能登町	4			10	4					1			ケ	
小 計	76	29	4	222	33	2				38	1			
小松加賀														ア
手取川流域														イ
能美広域													ウ	
白山野々市													エ	
河北郡市				7						2			オ、コ	オ
羽咋郡市													カ、コ	カ
輪島穴水													ク、コ	ク
奥能登													ケ、コ	
石川北部													コ	
小 計				7						2				
合 計	76	29	4	229	33	2				40	1			

(2) 一般廃棄物処理業者関係の現状

市 町	市町内に主たる事務所を置く委託・許可業者数				従業員数 [※]			
	ごみ専業	し尿専業	兼業	計	収集運搬	中間処理	最終処分	計
金 沢 市	31		1	32	486	161	79	726
七 尾 市	27	1		28	198	15		213
小 松 市	14	1	2	17	170	36		206
輪 島 市	13	7		20	600			600
珠 洲 市	3		1	4	52			52
加 賀 市	11	1	1	13	83	22		84
羽 咋 市	8	1		9	80	67		147
か ほ く 市	3	1		4	53			53
白 山 市	3		2	5	129	86		215
能 美 市	8	1		9	30	5		35
野々市市								
川 北 町	1			1	4			4
津 幡 町	3		1	4	73			73
内 灘 町	2			2	8			8
志 賀 町	10	1	2	13	72	7		79
宝達志水町	7			7	32			32
中能登町	5	1		6	191	6		197
穴 水 町		1		1		2		2
能 登 町	10		1	11	334	9		343
合 計	159	16	11	186	2,595	416	79	3,069

※ 兼務職員を重複計上しており、計が合わない場合がある。

4 廃棄物処理行政担当窓口一覧

(平成30年4月1日現在)

(県関係)

機関名	担当課名	電話番号	郵便番号	所在地
石川県生活環境部	廃棄物対策課	076-225-1471	920-8580	金沢市鞍月1丁目1番地
石川県健康福祉部	保健環境センター	076-229-2011	920-1154	金沢市太陽が丘1丁目11
石川県南加賀保健福祉センター (石川県南加賀保健所)	生活環境課	0761-22-0795	923-8648	小松市園町又48
石川県石川中央保健福祉センター (石川県石川中央保健所)	生活環境課	076-275-2642	924-0864	白山市馬場2丁目7番地
石川県能登中部保健福祉センター (石川県能登中部保健所)	生活環境課	0767-53-2482	926-0021	七尾市本府中町ソ27番9
石川県能登北部保健福祉センター (石川県能登北部保健所)	生活環境課	0768-22-2011	928-0079	輪島市鳳至町畠田102番4

(市町)

市町名	担当課名	電話番号	郵便番号	所在地
金沢市	リサイクル推進課	076-220-2302	920-8577	金沢市広坂1丁目1番1号
	環境指導課	076-220-2521	921-8016	金沢市東力町ハ284番地
七尾市	環境課	0767-53-8421	926-8611	七尾市袖ヶ江町イ部25番地
小松市	エコロジー推進課	0761-24-8069	923-8650	小松市小馬出町91
輪島市	環境対策課	0768-23-1853	928-8525	輪島市二ツ屋町2字29
珠洲市	生活環境課	0768-82-7743	927-1295	珠洲市上戸町北方1-6-2
加賀市	生活安全課	0761-72-7885	922-8622	加賀市大聖寺南町ニ41
羽咋市	環境安全課	0767-22-7137	925-8501	羽咋市旭町ア200
かほく市	防災環境対策課	076-283-7124	929-1195	かほく市宇野気ニ81
白山市	環境課	076-274-9538	924-8688	白山市倉光二丁目1番地
能美市	生活環境課	0761-58-2217	923-1297	能美市来丸町1110番地
野々市市	環境安全課	076-227-6052	921-8510	野々市市三納1丁目1番地
川北町	住民課	076-277-1111	923-1295	川北町字老ツ屋174
津幡町	生活環境課	076-288-6701	929-0393	津幡町字加賀爪ニ3
内灘町	環境安全課	076-286-6712	920-0292	内灘町字大学1-2-1
志賀町	環境安全課	0767-32-9321	925-0198	志賀町末吉千古1番地1
宝達志水町	住民課	0767-29-8120	929-1492	宝達志水町子浦そ18-1
中能登町	保健環境課	0767-72-3129	929-1692	中能登町能登部下85部1番地
穴水町	生活環境課	0768-52-3770	927-8601	穴水町字川島ラ174
能登町	住民課	0768-62-8507	927-0492	能登町字宇出津新1字197-1

(一部事務組合)

一部事務組合名	電話番号	郵便番号	所在地
小松加賀環境衛生事務組合	0761-23-5300	923-0985	小松市浜佐美町ヲ15
手取川流域環境衛生事業組合	0761-58-6800	923-1278	川北町字朝日レ47番地
白山野々市広域事務組合	076-276-1362	924-0066	白山市上小川町795番地
河北郡市広域事務組合	076-288-4545	929-0318	津幡町字領家ル9-1
羽咋郡市広域圏事務組合	0767-27-1153	925-0002	羽咋市滝谷町又30
輪島市穴水町環境衛生施設組合	0768-42-1112	927-2122	輪島市門前町原1の15番地1
奥能登クリーン組合	0768-62-8222	928-0312	能登町字上町タ字7
石川北部アール・ディ・エフ広域処理組合	0767-36-8888	925-0123	志賀町矢駄11字103

5 一部事務組合構成市町

	ア	イ	ウ	エ		オ		カ		ク		ケ	コ
	小松加賀環境衛生事務組合	手取川流域環境衛生事業組合	能美広域事務組合※	白山野々市広域事務組合		河北郡市広域事務組合		羽咋郡市広域圏事務組合		輪島市穴水町環境衛生施設組合※		奥能登クリーン組合	石川北部アール・ディ・エフ広域処理組合
	し尿処理	し尿処理	ごみ処理	ごみ処理	し尿処理	ごみ処理	し尿処理	ごみ処理	し尿処理	ごみ処理	し尿処理	ごみ処理	RDF焼却
金 沢 市													
七 尾 市													○※
小 松 市	○												
輪島市 旧門前町の 上記以外 輪島市										○	○		(○)
珠 洲 市												○	(○)
加 賀 市	○												
羽 咋 市								○	○				(○)
かほく市						○	○						(○)
白山市 旧松任市の 旧美川町の 上記以外 白山市		○		○	○								
能 美 市		○											
野々市市				○	○								
川 北 町		○		○									
津 幡 町						○	○						(○)
内 灘 町						○	○						(○)
志 賀 町								○	○				(○)
宝達志水町								○	○				(○)
中能登町													○※
穴水町										○	○		(○)
能 登 町												○	(○)
河北郡市	/												○
羽咋郡市													○
輪島穴水													○
奥能登													○
合 計	2	3	0	3	2	3	3	3	3	2	2	2	6

※ 平成29年3月31日 能美広域事務組合の解散に伴い、平成29年4月1日より、能美市は、単独処理、川北町は、白山野々市広域事務組合に加入。

※ 平成29年3月31日 輪島市穴水町環境衛生施設組合し尿処理場の受入れ終了に伴い、平成29年4月1日より、輪島市、穴水町は、それぞれ単独処理。

※ 七尾鹿島広域圏事務組合の解散に伴い、七尾市及び中能登町が平成25年4月から石川北部アール・ディ・エフ広域処理組合の構成市町となる。また、中能登町の一般廃棄物は、七尾市に処理委託されている。



石川県リサイクルシンボルマーク

「もっかいくん」

石川県の頭文字「い」をモチーフとして、矢印でリサイクルの流れを表し、環境を守り、資源を大切にする姿を表現しています。

石川の廃棄物処理（一般廃棄物）

— 平成28年度実績 —

平成30年8月発行

石川県生活環境部廃棄物対策課

〒920-8580 金沢市鞍月1丁目1番地

TEL：076-225-1471

FAX：076-225-1473

E-mail：ippai@pref.ishikawa.lg.jp